

Starfsmannakönnun grunnskóla 2015-2016

Grunnskóli Mýrdalshrepps

Síðast uppfærð 8. apríl 2016

skolapulsinn@skolapulsinn.is

Efnisyfirlit

Um rannsóknina

Yfirlitssíða

Rekstrarupplýsingar

- 1.1. Fjöldi nemenda á hvert stöðugildi starfsfólks sem sinnir kennslu
- 1.2. Fjöldi nemenda á hvert stöðugildi starfsfólks við önnur störf
- 1.3. Hlutfall af heildarstöðugildum sem varið er í önnur störf en kennslu
- 1.4. Kynjahlutfall: Hlutfall karlmannna sem sinnir kennslu
- 1.5. Hlutfall kennara án háskólamenntunar
- 1.6. Skipulagt samstarf
- 1.7. Hlutfall nemenda sem fá sérkennslu
- 1.8. Hlutfall nemenda sem fá sérstuðning annan en sérkennslu
- 1.9. Hlutfall barna í skólanum sem eru með íslensku sem annað mál
- 1.10. Símenntunarskylda - fjöldi daga
- 1.11. Meðalfjöldi nemenda í hverjum bekk á yngsta stigi
- 1.12. Meðalfjöldi nemenda í hverjum bekk á miðstigi
- 1.13. Meðalfjöldi nemenda í hverjum bekk á unglíngastigi
- 1.14. Fjöldi nemenda á hverja tölvu
- 1.15. Hlutfall far- og spjaldtölva
- 1.16. Fjöldi nemenda á hverja gagnvirka töflu
- 1.17. Fjöldi nemenda á hvern skjávarpa
- 1.18. Fjöldi kennara um hverja nettengda tölvu
- 1.19. Hlutfall starfsfólks 40 ára og eldra

Allir starfsmenn - Almennt

- 2.1. Fjarvera heila daga undanfarinn mánuð
- 2.2. Fjarvera heila daga undanfarinn mánuð (annað)
- 2.3. Fjarvera hluta úr degi undanfarinn mánuð
- 2.4. Fjarvera hluta úr degi undanfarinn mánuð (annað)
- 2.5. Seinkoma starfsfólks undanfarinn mánuð
- 2.6. Starfsmannaviðtöl undanfarið ár
- 2.7. Gagnsemi starfsmannaviðtals
- 2.8. Tíðni áreitni meðal starfsfólks
- 2.9. Tíðni eineltis meðal starfsfólks

Allir starfsmenn - Viðhorf til skólans

- 3.1. Starfsánægja í skólanum
- 3.2. Starfsandi innan skólans
- 3.3. Stjórnun skólans
- 3.4. Upplýsingastreymi innan skólans
- 3.5. Starfsaðstaða í skólanum

Kennarar - Kennarastarfið

- 4.1. Ánægja með kennarastarfið
- 4.2. Trú kennara skólans á eigin getu
- 4.3. Upplýsingamiðlun til foreldra
- 4.4. Tími í heimavinnu á viku
- 4.5. Undirbúningur kennslu í skólanum

- 4.6. Öllum bekknum kennt í einu
- 4.7. Hópvænna í bekk
- 4.8. Einstaklingsvænna í bekk
- 4.9. Einstaklingsmiðuð kennsla
- 4.10. Áhersla kennara á námsmat með prófum
- 4.11. Áhersla kennara á námsmat með öðru en prófum
- 4.12. Áhersla kennara á námsmat með öðru en prófum (annað)

Kennarar - Starfsumhverfi kennara

- 5.1. Stuðningur við kennara vegna nem. með námserfiðleika
- 5.2. Stuðningur við kennara vegna hegðunarörðugleika nem.
- 5.3. Faglegur stuðningur skólustjóra við kennara
- 5.4. Samráð um kennslu
- 5.5. Samvinna um kennslu
- 5.6. Valddreifing við ákvarðanatöku
- 5.7. Virk samvinna um skólaþróun og umbætur
- 5.8. Vinnuáðstæður kennara

Kennarar - Mat og endurgjöf

- 6.1. Umfang mats og endurgjafar
- 6.2. Hæfilegt mat og endurgjöf frá stjórnendum að mati kennara
- 6.3. Sanngirni mats og endurgjafar
- 6.4. Gagnsemi mats og endurgjafar
- 6.5. Nýting á niðurstöðum kennaramats

Kennarar - Símenntun kennara

- 7.1. Meðalfjöldi daga í símenntun undanfarið ár
- 7.2. Símenntunarpörf kennara
- 7.3. Símenntunarpörf kennara (annað)
- 7.4. Hlutfall kennara sem hefðu viljað meiri símenntun undanf. 18 mán.
- 7.5. Hindranir í símenntun kennara
- 7.6. Form símenntunar sem óskað er eftir

Opin Svör

Um rannsóknina

Starfsmannakönnun fer fram í mars og mælir 15 almenna þætti. Til viðbótar eru starfsmenn sem stunda kennslu beðnir að gefa upplýsingar um 28 þætti. Þá fær skólastjóri hvers skóla spurningar sem snúa að rekstri skólans og mynda þær spurningar saman 18 þætti. Starfsmannakönnunin fer fram á netinu og er send á tölvupóstföng allra starfsmanna samkvæmt starfsmannalista sem tengiliður Skólapólans skilar inn í febrúar. Niðurstöðurnar eru svo birtar á vefsvæði þátttökuskólanna í apríl.

Viðmiðunarráttur þessarar rannsóknar samanstendur af svörum starfsmanna þeirra 57 grunnskóla sem tóku þátt í könnuninni og náðu viðundandi svarhlutfalli. Skólarnir voru ólíkir af gerð og staðsetningu og í þeim var stór hluti allra starfsmanna grunnskóla á landinu. Öryggismörk í marktektarprófum eru 95%. Lágmarksvarhlutfall í hverjum skóla var 80%. Þegar svarhlutfall er lægra en 70% eru niðurstöður birtar með fyrirvara um að þær endurspegli mögulega ekki almennt viðhorf starfsfólks í skólanum. Niðurstöður skóla með lægra en 60% svarhlutfall eru ekki birtar.

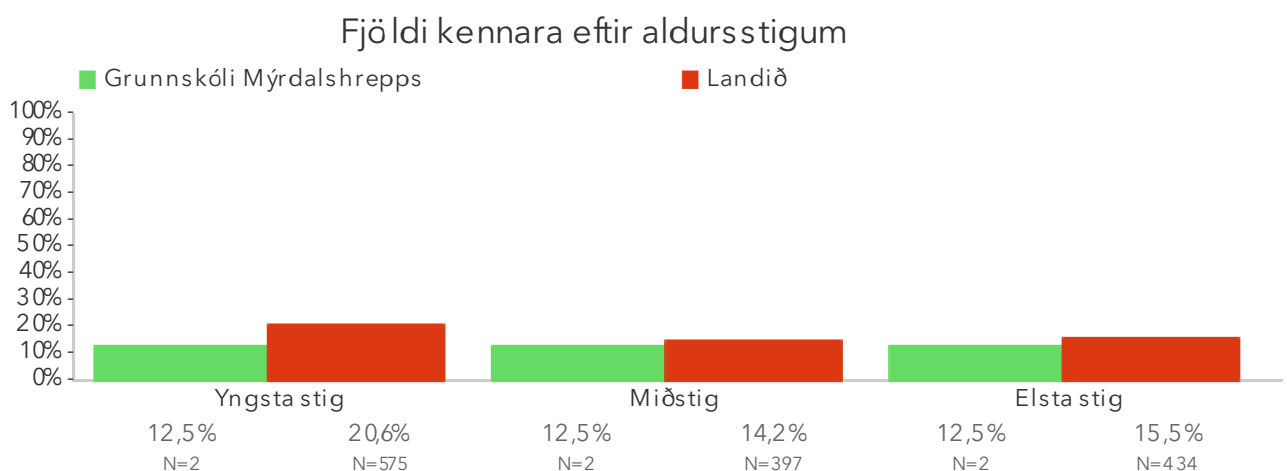
Könnun hafin: Mar 1, 2016

Könnun lýkur: Apr 1, 2016

Fjöldi þátttakenda: 17

Fjöldi svarenda: 16

Svarhlutfall: 94.1%



Myndin sýnir á hvaða aldursstigum kennarar skólans segjast kenna í samanburði við svör kennara í hinum skólunum sem tóku þátt. Niðurstaðan er byggð á spurningu sem þeir starfsmenn fá sem segjast sinna kennslu að aðalstarfi. Ástæða þess að summa prósentutalanna er ekki 100 er sú að stór hluti þeirra sem fengu spurningunna slepptu henni og einhverjir völdu fjórða valmöguleikann sem var „Á ekki við / kenni öllum stigum jafnt“.

Starfsmannakönnun grunnskóla 2015-2016

Þessi síða sýnir yfirlit yfir þættina sem mældir eru í starfsmannakönnun Skólapúlsins. Til að sjá niðurstöður er smellt á nafn matsþátta. Þættirnir eru metnir á mælikvarðanum 0-10 eða eftir hlutfalli valinna svarmöguleika. Sem viðmiðunarregla er meðaltalsmunur uppá 0,5 stig ekki mikill munur, munur uppá 1,0 stig telst töluverður munur og munur uppá 1,5 stig og meira telst mikill munur. Hægt er að raða gildunum eftir stærð með því að smella á viðkomandi dálkaheiti.

* Ef mælingin skólans á tilteknum þætti er tölfræðilega marktækt fyrir ofan eða fyrir neðan niðurstöðu allra skóla sem tóku þátt í könnuninni miðað við 95% öryggismörk, er mismunurinn tilgreindur fyrir aftan titil mælingar með bláum stöfum +/- X,X.

1. Rekstrarupplýsingar

Matsþættir	Niðurstaða	N	Landið	N	Mismunur
1.1. Fjöldi nemenda á hvert stöðugildi starfsfólks sem sinnir kennslu	6,1	1	10,4	53	-4,3
1.2. Fjöldi nemenda á hvert stöðugildi starfsfólks við önnur störf	13,8	1	24,0	52	-10,2
1.3. Hlutfall af heildarstöðugildum sem varið er í önnur störf en kennslu	30,8%	1	32,8%	52	-2,0%
1.4. Kynjahlutfall: Hlutfall karlmannna sem sinnir kennslu	10,0%	1	18,6%	52	-8,6%
1.5. Hlutfall kennara án háskólamenntunar	-	0	1,4%	44	-
1.6. Skipulagt samstarf	-	-	-	-	-
1.7. Hlutfall nemenda sem fá sérkennslu	38,2%	1	23,6%	46	14,6%
1.8. Hlutfall nemenda sem fá sérstuðning annan en sérkennslu	12,7%	1	6,8%	42	5,9%
1.9. Hlutfall barna í skólanum sem eru með íslensku sem annað mál	3,6%	1	5,7%	49	-2,1%
1.10. Símenntunarskylda - fjöldi daga	12,0	1	4,6	50	7,4
1.11. Meðalfjöldi nemenda í hverjum bekk á yngsta stigi	6,0	1	20,3	49	-14,3
1.12. Meðalfjöldi nemenda í hverjum bekk á miðstigi	5,0	1	21,7	48	-16,7
1.13. Meðalfjöldi nemenda í hverjum bekk á unglíngastigi	5,0	1	22,3	47	-17,3
1.14. Fjöldi nemenda á hverja tölvu	2,9	1	5,5	46	-2,6
1.15. Hlutfall far- og spjaldtölva	10,5%	1	53,2%	47	-42,7%
1.16. Fjöldi nemenda á hverja gagnvirka töflu	0	1	151,1	50	-151,1
1.17. Fjöldi nemenda á hvern skjávarpa	6,9	1	16,4	50	-9,5
1.18. Fjöldi kennara um hverja nettengda tölvu	0,5	1	0,8	48	-0,3
1.19. Hlutfall starfsfólks 40 ára og eldra	76,5%	1	65,7%	54	10,8%

2. Allir starfsmenn - Almennt

Matsþættir	Niðurstaða	N	Landið	N	Mismunur
2.1. Fjarvera heila daga undanfarinn mánuð	0,9 dagar	15	2,0 dagar	2.550	- 1,1 dagar*
2.2. Fjarvera heila daga undanfarinn mánuð (annað)	-	3	-	-	-
2.3. Fjarvera hluta úr degi undanfarinn mánuð	0,6 skipti	15	1,2 skipti	2.535	- 0,6 skipti*
2.4. Fjarvera hluta úr degi undanfarinn mánuð (annað)	-	2	-	-	-
2.5. Seinkoma starfsfólks undanfarinn mánuð	0 skipti	15	0,3 skipti	2.540	-0,3 skipti
2.6. Starfsmannaviðtöl undanfarið ár	86,7%	13 _{/15}	69,2%	1760 _{/2548}	17,5%
2.7. Gagnsemi starfsmannviðtals	100,0%	13	82,4%	1332 _{/1590}	17,6%
2.8. Tíðni áreitni meðal starfsfólks	0%	0 _{/15}	18,1%	450 _{/2557}	-18,1%
2.9. Tíðni eineltis meðal starfsfólks	0%	0 _{/15}	9,6%	246 _{/2559}	-9,6%

3. Allir starfsmenn - Viðhorf til skólans

Matsþættir	Niðurstaða	N	Landið	N	Mismunur
3.1. Starfsánægja í skólanum	5,7	15	5,1	2.581	0,6
3.2. Starfsandi innan skólans	5,6	15	5,0	2.547	0,6
3.3. Stjórnun skólans	6,2	15	5,0	2.528	1,2*
3.4. Upplýsingastreymi innan skólans	6,4	15	4,7	2.570	1,7*
3.5. Starfsaðstaða í skólanum	6,0	15	4,6	2.546	1,4*

4. Kennarar - Kennarastarfið

Matsþættir	Niðurstaða	N	Landið	N	Mismunur
4.1. Ánægja með kennarastarfið	6,8	9	4,8	1.577	2,0*
4.2. Trú kennara skólans á eigin getu	5,6	8	4,8	1.573	0,8
4.3. Upplýsingamiðlun til foreldra	5,9	7	5,0	1.479	0,9
4.4. Tími í heimavinnu á viku	48,8 mín	8	45,6 mín	1.387	3,2 mín
4.5. Undirbúningur kennslu í skólanum	88,9%	8 _{/9}	69,9%	1124 _{/1604}	19,0%
4.6. Öllum bekknum kennt í einu	50,0%	4 _{/8}	47,0%	706 _{/1553}	3,0%
4.7. Hópavinna í bekk	25,0%	2 _{/8}	28,7%	434 _{/1526}	-3,7%
4.8. Einstaklingsvinna í bekk	25,0%	2 _{/8}	31,2%	484 _{/1544}	-6,2%
4.9. Einstaklingsmiðuð kennsla	50,0%	4 _{/8}	46,1%	723 _{/1546}	3,9%
4.10. Áhersla kennara á námsmat með prófum	37,5%	3 _{/8}	21,8%	330 _{/1527}	15,7%
4.11. Áhersla kennara á námsmat með öðru en prófum	62,5%	5 _{/8}	74,2%	1156 _{/1563}	-11,7%
4.12. Áhersla kennara á námsmat með öðru en prófum (annað)	-	0	-	-	-

5. Kennarar - Starfsumhverfi kennara

Matsþættir	Niðurstaða	N	Landið	N	Mismunur
5.1. Stuðningur við kennara vegna nem. með námserfiðleika	7,4	8	4,7	1.441	2,7*
5.2. Stuðningur við kennara vegna hegðunarörðugleika nem.	7,4	8	4,8	1.398	2,6*
5.3. Faglegur stuðningur skólastjóra við kennara	7,3	7	4,9	1.521	2,4*
5.4. Samráð um kennslu	4,2	7	5,1	1.519	-0,9
5.5. Samvinna um kennslu	5,5	8	5,1	1.475	0,4
5.6. Valddreifing við ákvarðanatöku	6,4	8	4,6	1.364	1,8*
5.7. Virk samvinna um skólaþróun og umbætur	5,0	8	4,7	1.439	0,3
5.8. Vinnuaðstæður kennara	6,7	8	5,1	1.525	1,6*

6. Kennarar - Mat og endurgjöf

Matsþættir	Niðurstaða	N	Landið	N	Mismunur
6.1. Umfang mats og endurgjafar	85,7%	6 _{/7}	62,3%	918 _{/1470}	23,4%
6.2. Hæfilegt mat og endurgjöf frá stjórnendum að mati kennara	75,0%	6 _{/8}	46,2%	660 _{/1423}	28,8%
6.3. Sanngirni mats og endurgjafar	100,0%	6	90,4%	847 _{/931}	9,6%
6.4. Gagnsemi mats og endurgjafar	100,0%	7	87,5%	738 _{/834}	12,5%
6.5. Nýting á niðurstöðum kennaramats	6,5	5	4,5	904	2,0*

7. Kennarar - Símenntun kennara

Matsþættir	Niðurstaða	N	Landið	N	Mismunur
7.1. Meðalfjöldi daga í símenntun undanfarið ár	13,0 dagar	6	13,6 dagar	1.122	- 0,6 dagar
7.2. Símenntunarpörf kennara	5,9	7	5,4	1.522	0,5
7.3. Símenntunarpörf kennara (annað)	-	0	-	-	-
7.4. Hlutfall kennara sem hefðu viljað meiri símenntun undanf. 18 mán.	66,7%	4/6	58,8%	897/1495	7,9%
7.5. Hindranir í símenntun kennara	-	-	-	-	-
7.6. Form símenntunar sem óskað er eftir	-	7	-	-	-

8. Opin Svör

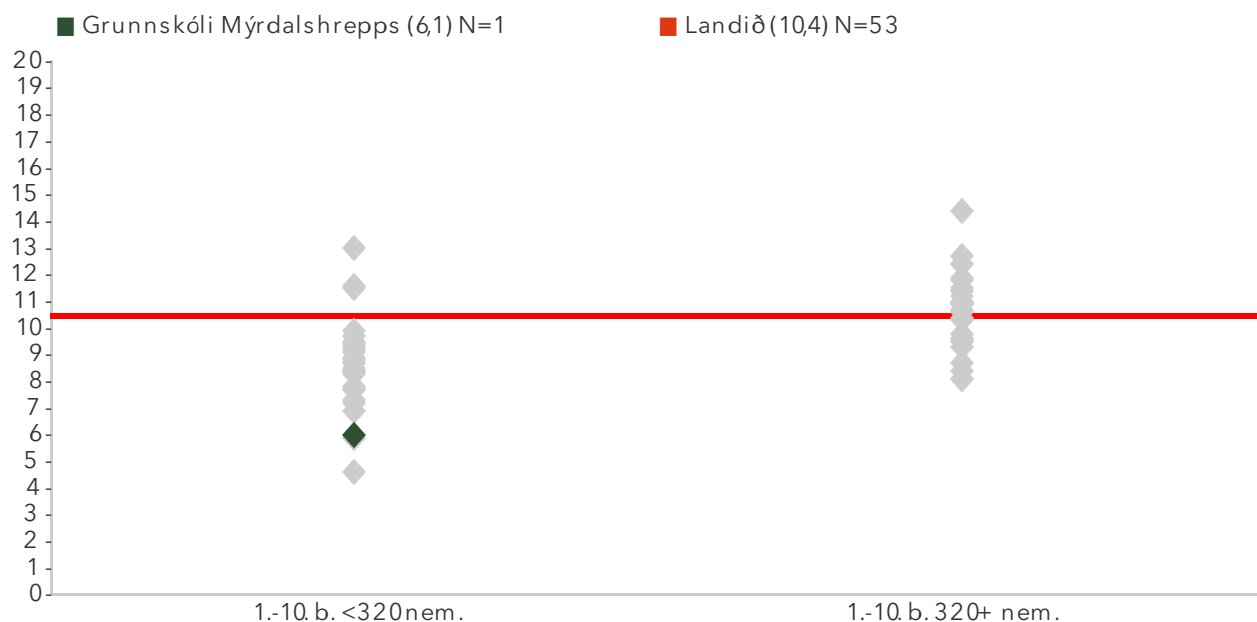
Matsþættir	Niðurstaða	N	Landið	N	Mismunur
8.1. Vinsamlegast lýstu því hvað þér finnst sérstaklega <u>gott</u> við skólann.	-	5	-	-	-
8.2. Vinsamlegast lýstu því hvað þér finnst <u>slæmt</u> eða <u>megi betur fara</u> í skólanum	-	6	-	-	-

Rekstrarupplýsingar

1.1. Fjöldi nemenda á hvert stöðugildi starfsfólks sem sinnir kennslu

Fjöldi nemenda í skólanum er deilt með fjölda stöðugilda við kennslu.

1.1. Fjöldi nemenda á hvert stöðugildi starfsfólks sem sinnir kennslu – Röðun




Á þessari mynd sést hvernig niðurstöður þátttökuskóla dreifast. Niðurstaða skólans er merkt með dökkgrænum punkti á myndinni.

Fyrri punktaröðin sýnir niðurstöður lítilla skóla (1-319 nem.) sem eru með nemendur í 1.-10. bekk og seinni punktaröðin sýnir niðurstöður stórra skóla (320+ nem.)

1.2. Fjöldi nemenda á hvert stöðugildi starfsfólks við önnur störf

Fjölda nemenda í skólanum er deilt með fjölda stöðugilda við önnur störf en kennslu.

1.2. Fjöldi nemenda á hvert stöðugildi starfsfólks við önnur störf – Röðun



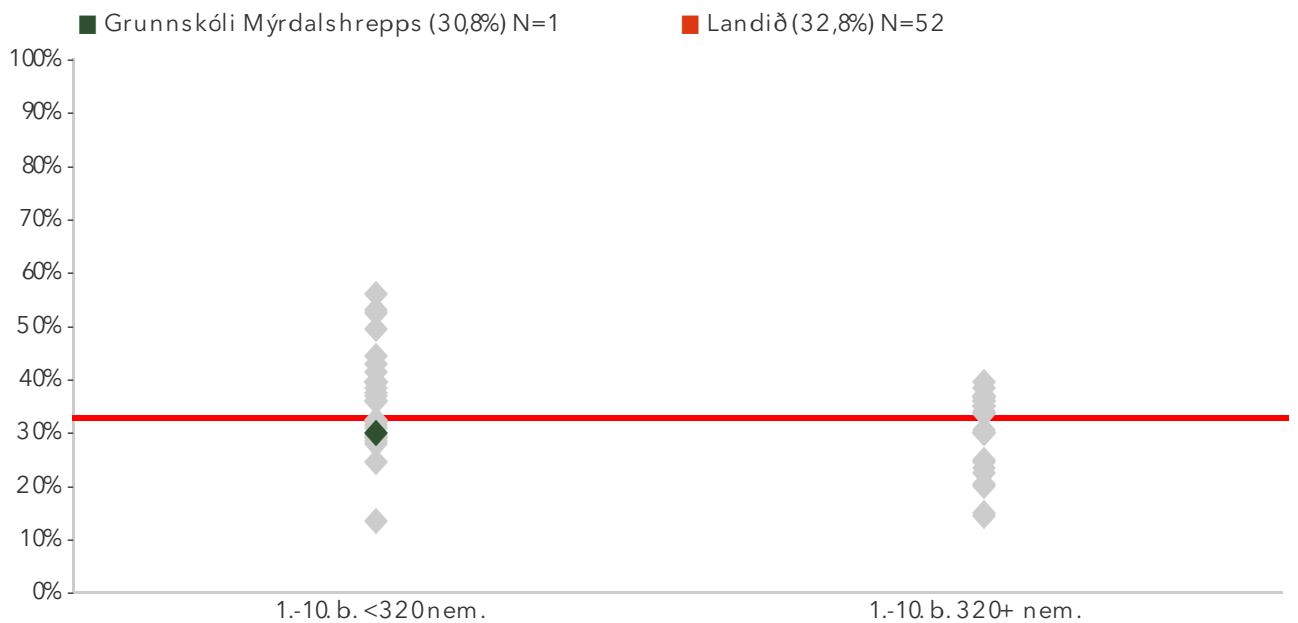
Á þessari mynd sést hvernig niðurstöður þáttökuskóla dreifast. Niðurstaða skólans er merkt með dökkgrænum punkti á myndinni.

Fyrri punktaröðin sýnir niðurstöður lítilla skóla (1-319 nem.) sem eru með nemendur í 1.-10. bekk og seinni punktaröðin sýnir niðurstöður stórra skóla (320+ nem.)

1.3. Hlutfall af heildarstöðugildum sem varið er í önnur störf en kennslu

Fjöldi stöðugilda sem varið er í önnur störf en kennslu er deilt með heildarfjölda stöðugilda í skólanum.

1.3. Hlutfall af heildarstöðugildum sem varið er í önnur störf en kennslu – Röðun

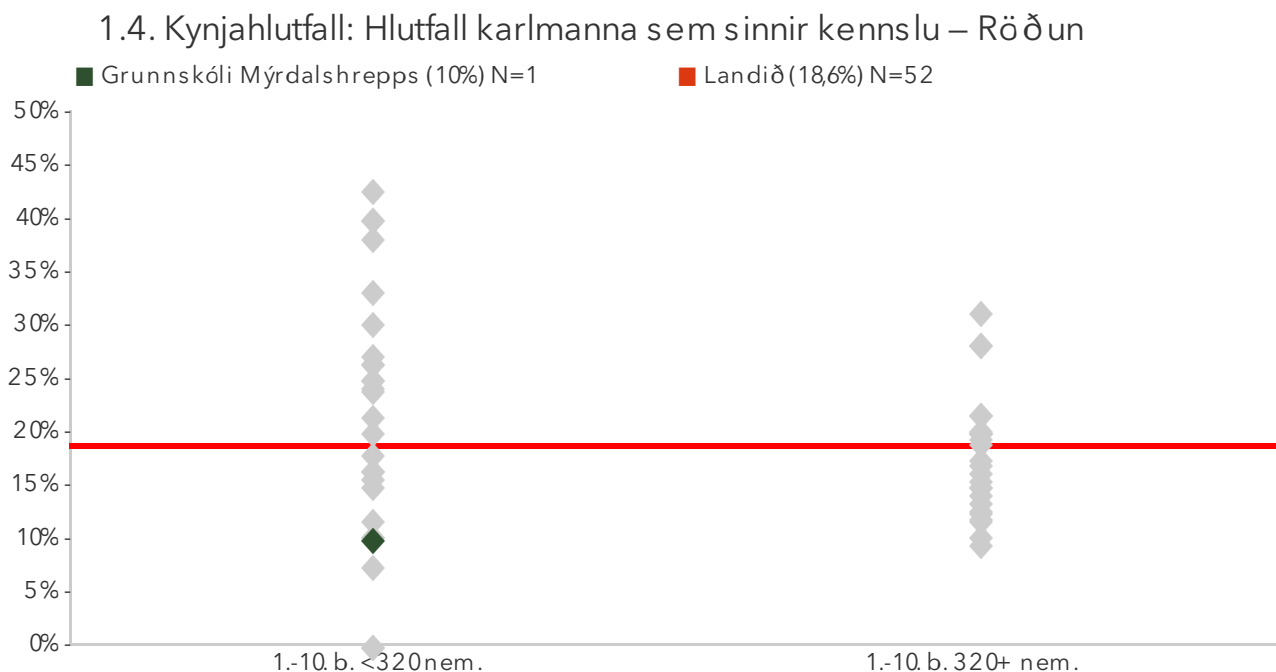


Á þessari mynd sést hvernig niðurstöður þáttökuskóla dreifast. Niðurstaða skólans er merkt með dökkgrænum punkti á myndinni.

Fyrri punktaröðin sýnir niðurstöður lítilla skóla (1-319 nem.) sem eru með nemendur í 1.-10. bekk og seinni punktaröðin sýnir niðurstöður stórra skóla (320+ nem.)

1.4. Kynjahlutfall: Hlutfall karlmanna sem sinnir kennslu

Fjöldi karlkyns kennara er deilt með heildarfjölda kennara í skólanum.



Á þessari mynd sést hvernig niðurstöður þáttökuskóla dreifast. Niðurstaða skólans er merkt með dökkgrænum punkti á myndinni.

Fyrri punktaröðin sýnir niðurstöður lítilla skóla (1-319 nem.) sem eru með nemendur í 1.-10. bekk og seinni punktaröðin sýnir niðurstöður stórra skóla (320+ nem.)

1.5. Hlutfall kennara án háskólamenntunar

Fjöldi kennara án háskólamenntunar er deilt með heildarfjölda kennara í skólanum.



Á þessari mynd sést hvernig niðurstöður þáttökuskóla dreifast. Niðurstaða skólans er merkt með dökkgrænum punkti á myndinni.

Fyrri punktaröðin sýnir niðurstöður lítilla skóla (1-319 nem.) sem eru með nemendur í 1.-10. bekk og seinni punktaröðin sýnir niðurstöður stórra skóla (320+ nem.)

1.6. Skipulagt samstarf

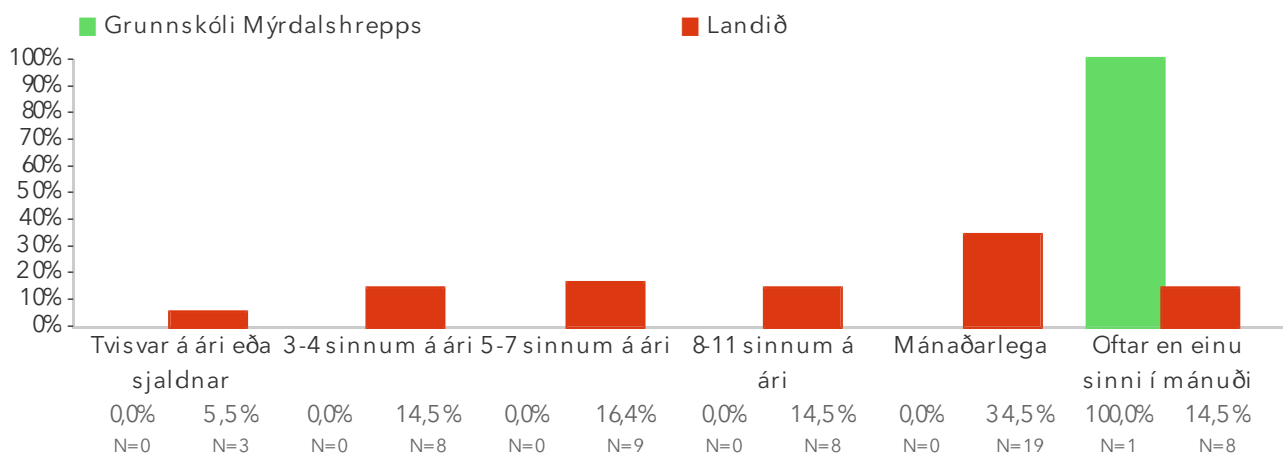
1.6. Skipulagt samstarf

Birt eru þrjú myndrit. Fyrsta myndritið sýnir tíðni deildarfunda í skólanum samanborði við meðaltíðni landsins. Næsta myndrit sýnir tíðni starfsmannafunda í samanburði við aðra skóla. Þriðja ritið sýnir tíðni starfsdaga/skipulagsdaga í samanburði við aðra skóla.

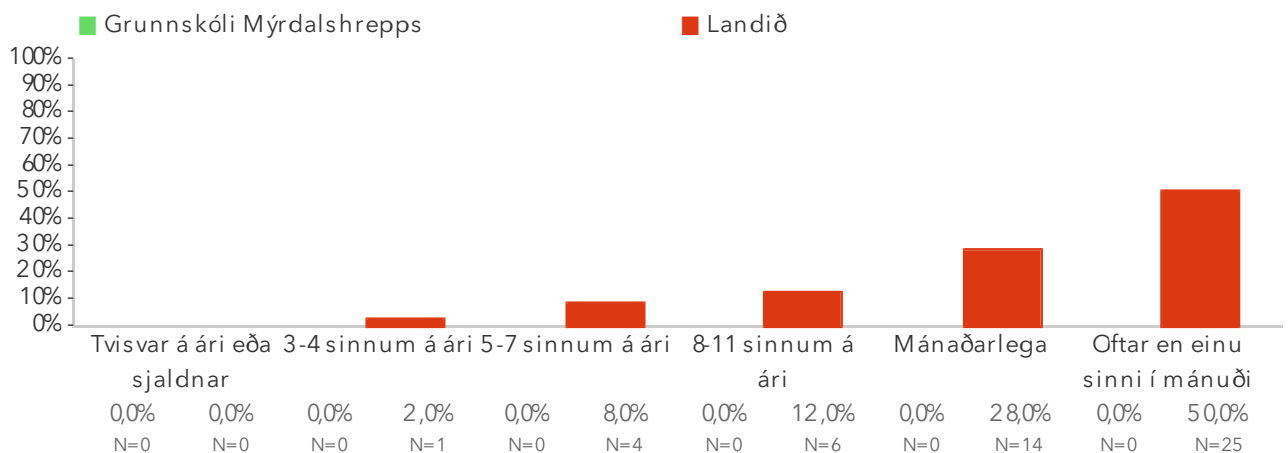
Myndirnar sýna svar skólans með grænni súlu. Rauðu súlurnar sýna dreifingu svara í öllum skólum sem tóku þátt. Með því að bera svör skólans (grænar súlur) við dreifingu þeirra rauðu má sjá hve algengt svar skólans er meðal annarra skóla.

Vinsamlegast veldu tölu í fellistikum til að svara eftirfarandi spurningum.

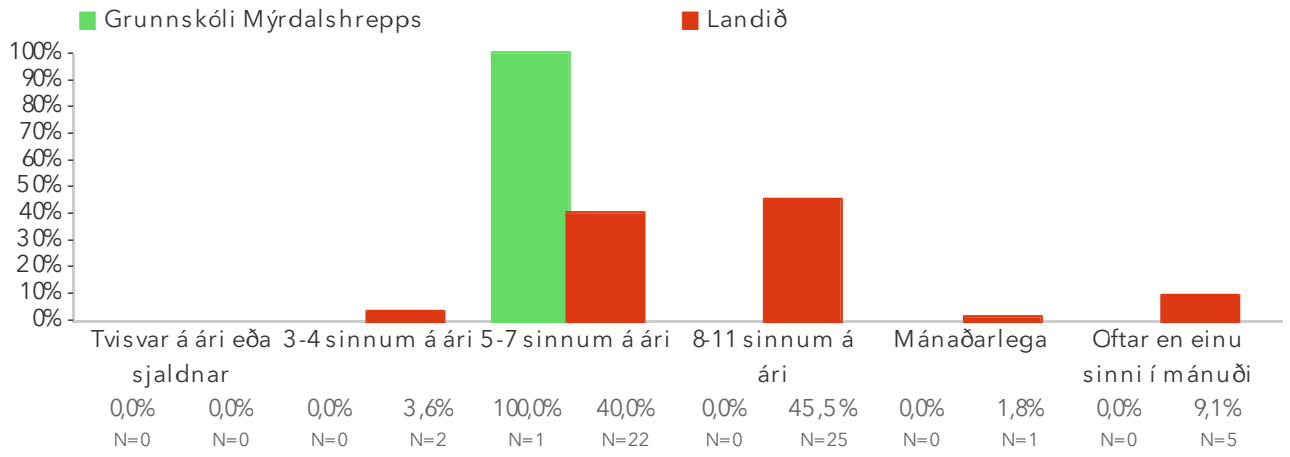
1.6.1 Hversu oft á ári eru haldnir starfsmannafundir?



1.6.2 Hversu oft á ári eru haldnir deildarfundir?




1.6.3 Hversu oft á ári eru haldnir starfs dagar/skipulags dagar?*



1.7. Hlutfall nemenda sem fá sérkennslu

Fjöldi nemenda sem fá sérkennslu er deilt með heildarfjölda nemenda í skólanum.

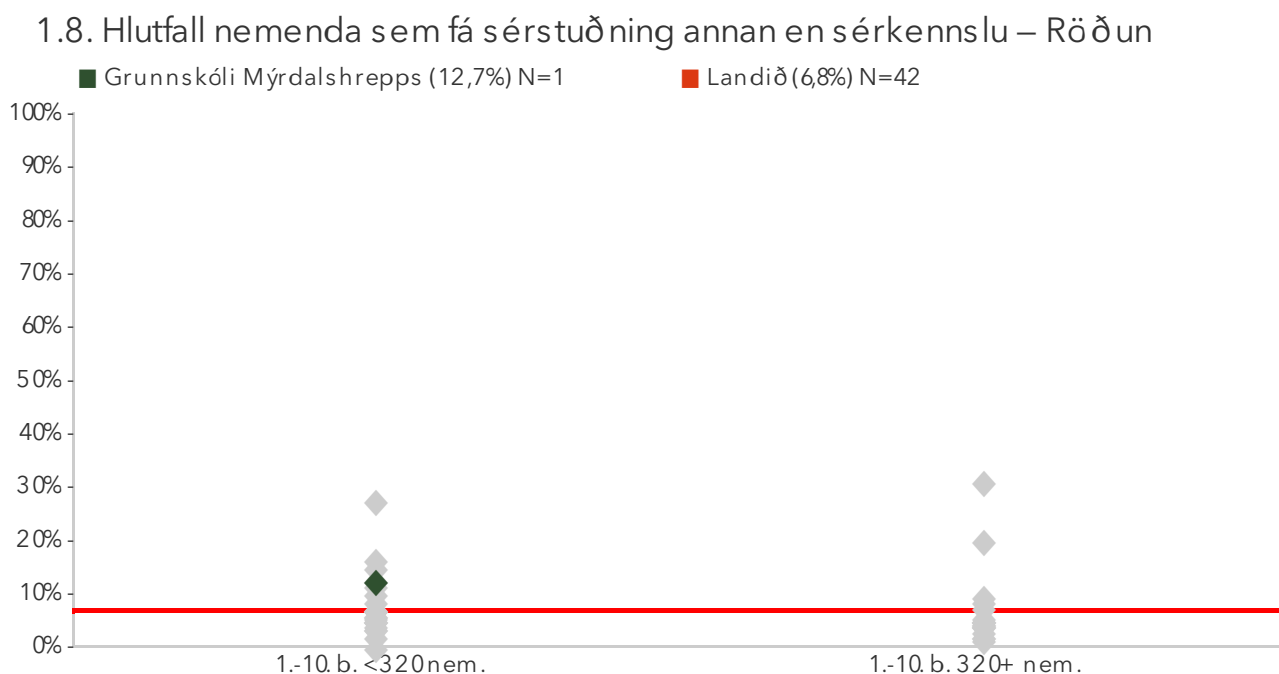


Á þessari mynd sést hvernig niðurstöður þáttökuskóla dreifast. Niðurstaða skólans er merkt með dökkgrænum punkti á myndinni.

Fyrri punktaröðin sýnir niðurstöður lítilla skóla (1-319 nem.) sem eru með nemendur í 1.-10. bekk og seinni punktaröðin sýnir niðurstöður stórra skóla (320+ nem.)

1.8. Hlutfall nemenda sem fá sérstuðning annan en sérkennslu

Fjöldi nemenda sem fá sérstuðning annan en sérkennslu er deilt með heildarfjölda nemenda í skólanum.



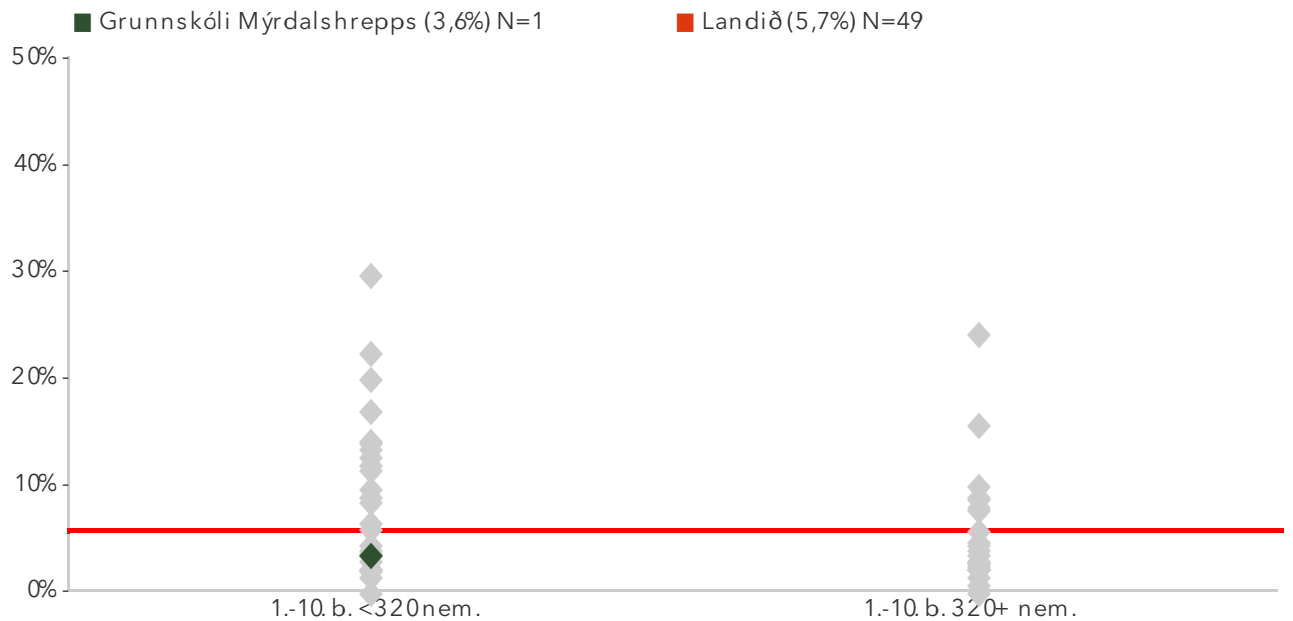
Á þessari mynd sést hvernig niðurstöður þáttökuskóla dreifast. Niðurstaða skólans er merkt með dökkgrænum punkti á myndinni.

Fyrri punktaröðin sýnir niðurstöður lítilla skóla (1-319 nem.) sem eru með nemendur í 1.-10. bekk og seinni punktaröðin sýnir niðurstöður stórra skóla (320+ nem.)

1.9. Hlutfall barna í skólanum sem eru með íslensku sem annað mál

Fjöldi nemenda sem eru með íslensku sem annað mál er deilt með heildarfjölda nemenda í skólanum.

1.9. Hlutfall barna í skólanum sem eru með íslensku sem annað mál – Röðun

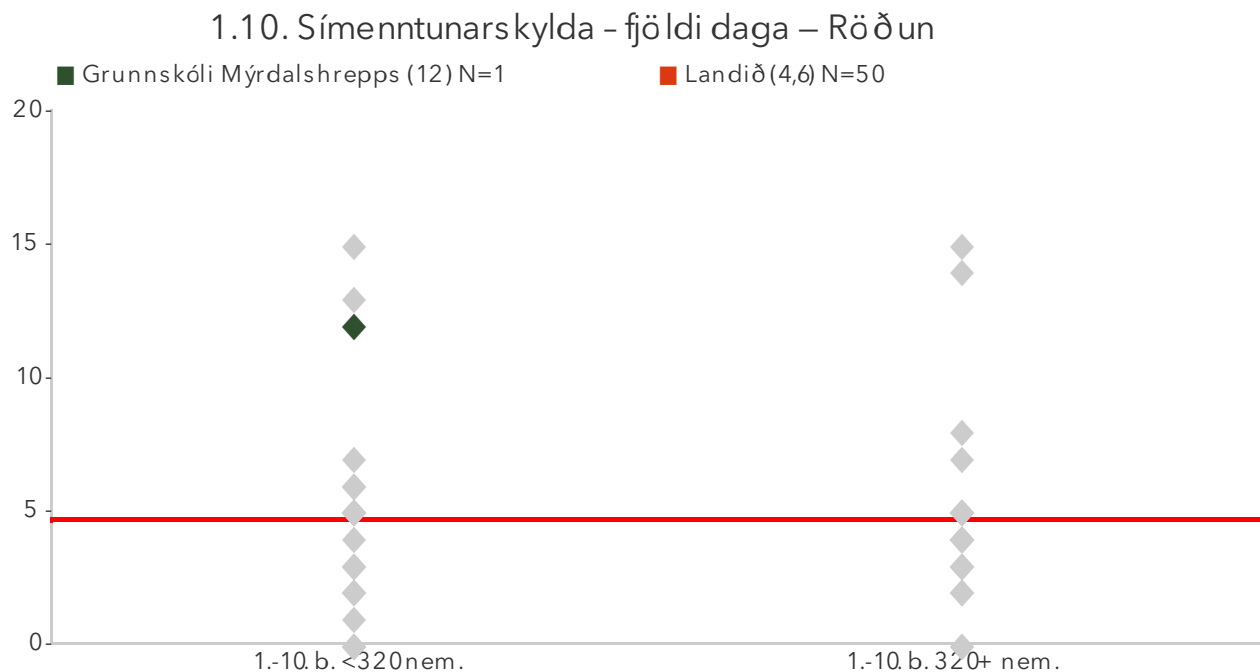


Á þessari mynd sést hvernig niðurstöður þáttökuskóla dreifast. Niðurstaða skólans er merkt með dökkgrænum punkti á myndinni.

Fyrri punktaröðin sýnir niðurstöður lítilla skóla (1-319 nem.) sem eru með nemendur í 1.-10. bekk og seinni punktaröðin sýnir niðurstöður stórra skóla (320+ nem.)

1.10. Símenntunarskylda – fjöldi daga

Skólastjórar eru beðnir um að segja til um það hve marga daga á ári kennarar eiga að sækja símenntun.




Á þessari mynd sést hvernig niðurstöður þátttökuskóla dreifast. Niðurstaða skólans er merkt með dökkgrænum punkti á myndinni.

Fyrri punktaröðin sýnir niðurstöður lítilla skóla (1-319 nem.) sem eru með nemendur í 1.-10. bekk og seinni punktaröðin sýnir niðurstöður stórra skóla (320+ nem.)

1.11. Meðalfjöldi nemenda í hverjum bekk á yngsta stigi

Skólastjóri er beðinn að segja til um meðalfjölda nemenda í bekk í 1. til 4. bekk. Athugið að landsmeðaltalið er ekki vigtað og því vege smærri skólar jafnmikið í landsmeðaltalinu og stórir skólar.




Á þessari mynd sést hvernig niðurstöður þáttökuskóla dreifast. Niðurstaða skólans er merkt með dökkgrænum punkti á myndinni.

Fyrri punktaröðin sýnir niðurstöður lítilla skóla (1-319 nem.) sem eru með nemendur í 1.-10. bekk og seinni punktaröðin sýnir niðurstöður stórra skóla (320+ nem.)

1.12. Meðalfjöldi nemenda í hverjum bekk á miðstigi

Skólastjóri er beðinn að segja til um meðalfjölda nemenda í bekk í 5. til 7. bekk. Athugið að landsmeðaltalið er ekki vigtað og því vege smærri skólar jafnmikið í landsmeðaltalinu og stórir skólar.

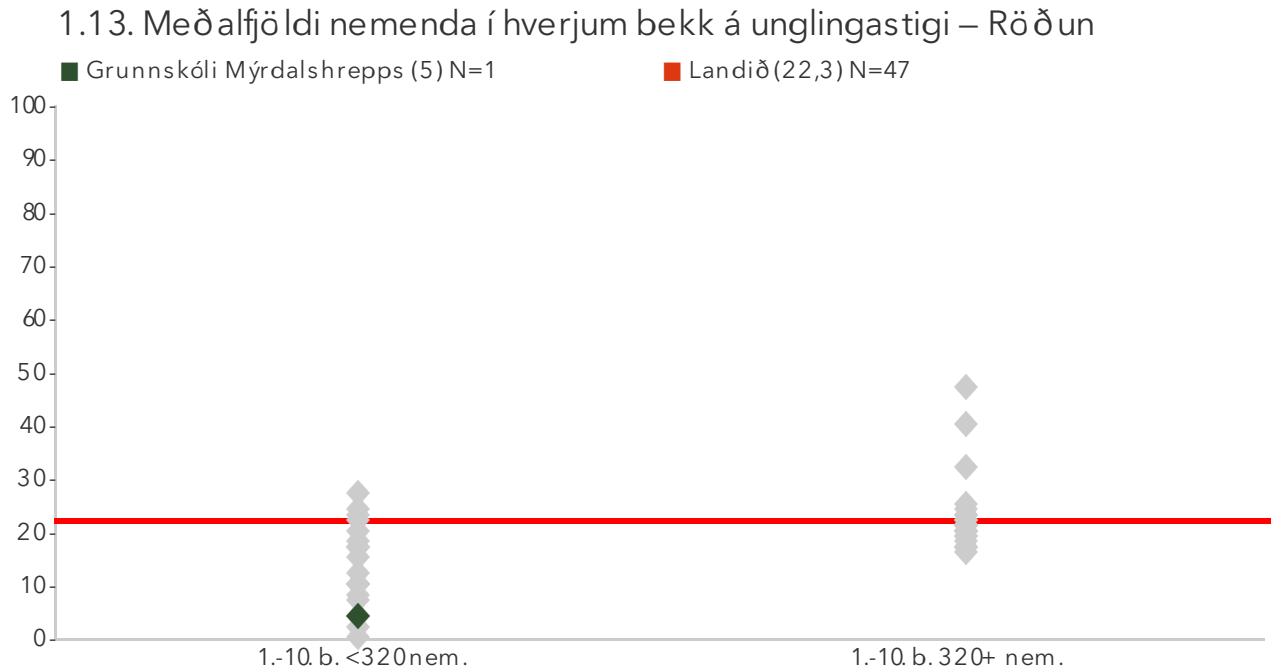


Á þessari mynd sést hvernig niðurstöður þáttökuskóla dreifast. Niðurstaða skólans er merkt með dökkgrænum punkti á myndinni.

Fyrri punktaröðin sýnir niðurstöður lítilla skóla (1-319 nem.) sem eru með nemendur í 1.-10. bekk og seinni punktaröðin sýnir niðurstöður stórra skóla (320+ nem.)

1.13. Meðalfjöldi nemenda í hverjum bekk á unglíngastigi

Skólastjóri er beðinn að segja til um meðalfjölda nemenda í bekk í 8. til 10. bekk. Athugið að landsmeðaltalið er ekki vigtað og því veða smærri skólar jafnmikið í landsmeðaltalinu og stórir skólar.




Á þessari mynd sést hvernig niðurstöður þátttökuskóla dreifast. Niðurstaða skólans er merkt með dökkgrænum punkti á myndinni.

Fyrri punktaröðin sýnir niðurstöður lítilla skóla (1-319 nem.) sem eru með nemendur í 1.-10. bekk og seinni punktaröðin sýnir niðurstöður stórra skóla (320+ nem.)

1.14. Fjöldi nemenda á hverja tölvu

Fjöldi nemenda er deilt með fjölda tölva sem nemendur hafa aðgang að til að fá út hversu margir nemendur eru um hverja tölvu í skólanum.

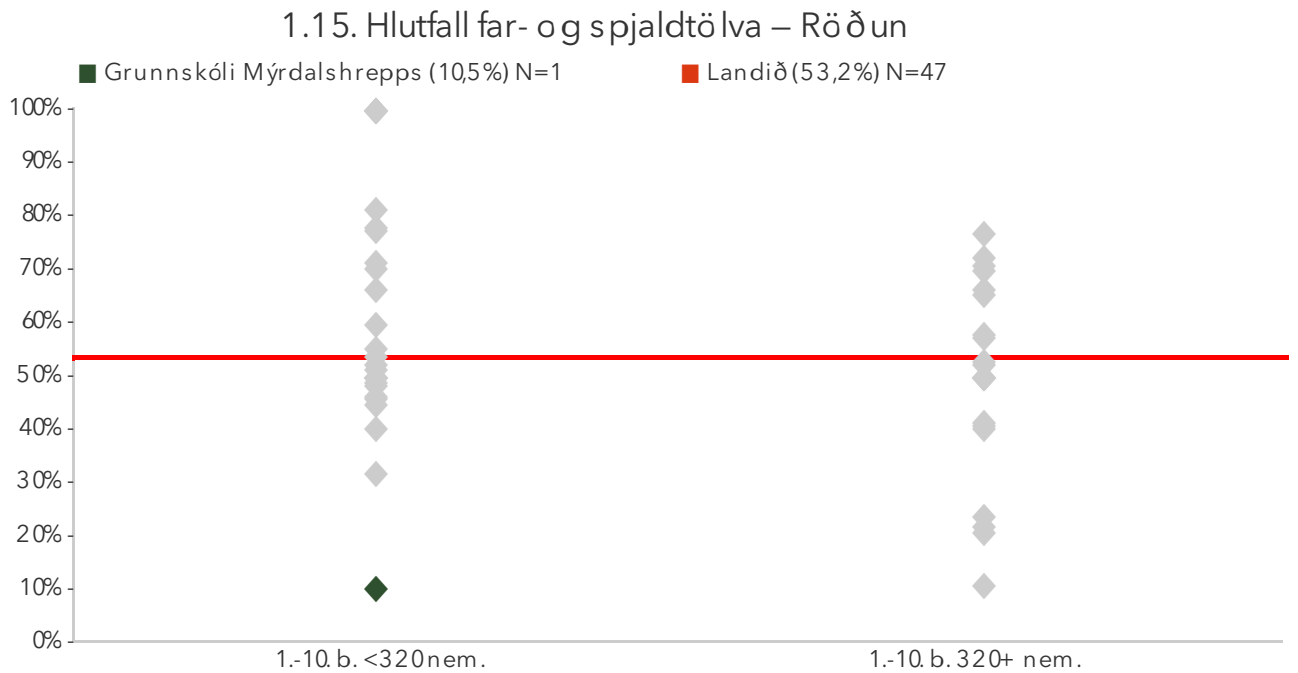


Á þessari mynd sést hvernig niðurstöður þátttökuskóla dreifast. Niðurstaða skólans er merkt með dökkgrænum punkti á myndinni.

Fyrri punktaröðin sýnir niðurstöður lítilla skóla (1-319 nem.) sem eru með nemendur í 1.-10. bekk og seinni punktaröðin sýnir niðurstöður stórra skóla (320+ nem.)

1.15. Hlutfall far- og spjaldtölva

Fjöldi fartölva og spjaldtölva er deilt með heildarfjölda tölva sem nemendur hafa aðgang að í skólanum.




Á þessari mynd sést hvernig niðurstöður þátttökuskóla dreifast. Niðurstaða skólans er merkt með dökkgrænum punkti á myndinni.

Fyrri punktaröðin sýnir niðurstöður lítilla skóla (1-319 nem.) sem eru með nemendur í 1.-10. bekk og seinni punktaröðin sýnir niðurstöður stórra skóla (320+ nem.)

1.16. Fjöldi nemenda á hverja gagnvirka töflu

Fjöldi nemenda er deilt með fjölda gagnvirkra taflna til að fá út hversu margir nemendur eru um hverja gagnvirka töflu í skólanum.

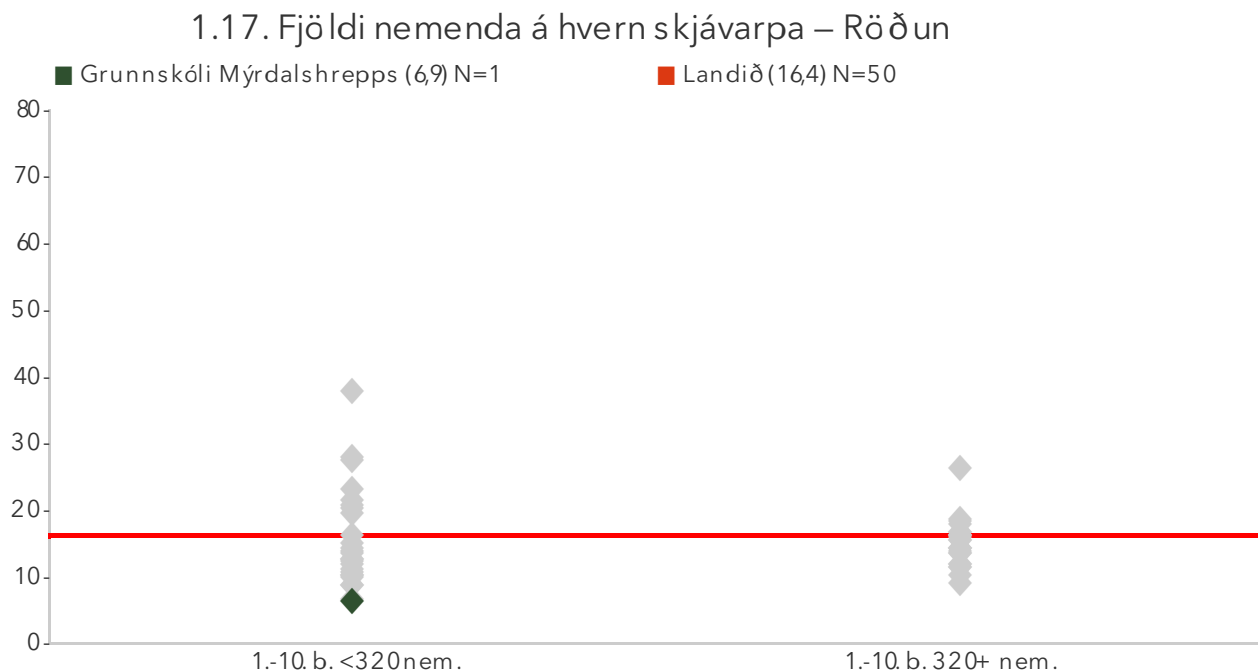


Á þessari mynd sést hvernig niðurstöður þáttökuskóla dreifast. Niðurstaða skólans er merkt með dökkgrænum punkti á myndinni.

Fyrri punktaröðin sýnir niðurstöður lítilla skóla (1-319 nem.) sem eru með nemendur í 1.-10. bekk og seinni punktaröðin sýnir niðurstöður stórra skóla (320+ nem.)

1.17. Fjöldi nemenda á hvern skjávarpa

Fjöldi nemenda er deilt með fjölda skjávarpa til að fá út hversu margir nemendur eru um hvern skjávarpa skólans.

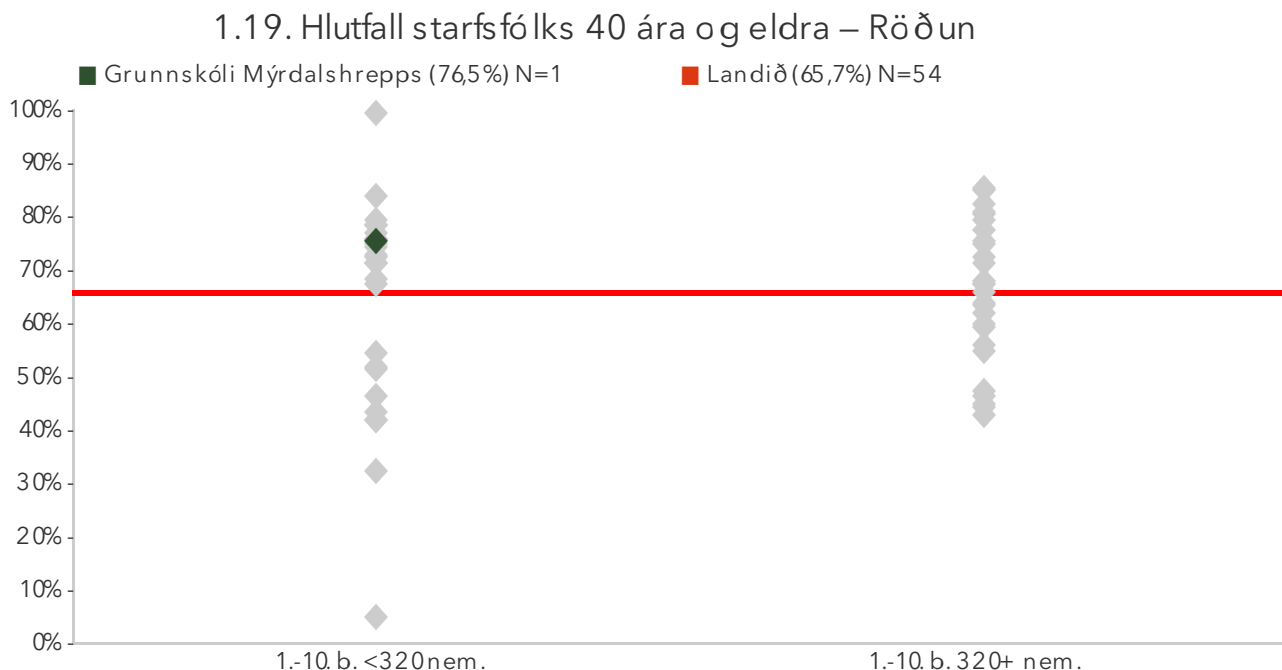


Á þessari mynd sést hvernig niðurstöður þáttökuskóla dreifast. Niðurstaða skólans er merkt með dökkgrænum punkti á myndinni.

Fyrri punktaröðin sýnir niðurstöður lítilla skóla (1-319 nem.) sem eru með nemendur í 1.-10. bekk og seinni punktaröðin sýnir niðurstöður stórra skóla (320+ nem.)

1.19. Hlutfall starfsfólks 40 ára og eldra

Birt er hlutfall starfsfólks sem er 40 ára og eldra. Fyrir fyrirögnina árið 2016 var þessi spurning færð yfir til skólastjóra og ber að hafa það í huga þegar þróun á milli ára er skoðuð.



Á þessari mynd sést hvernig niðurstöður þáttökuskóla dreifast. Niðurstaða skólans er merkt með dökkgrænum punkti á myndinni.

Fyrri punktaröðin sýnir niðurstöður lítilla skóla (1-319 nem.) sem eru með nemendur í 1.-10. bekk og seinni punktaröðin sýnir niðurstöður stórra skóla (320+ nem.)

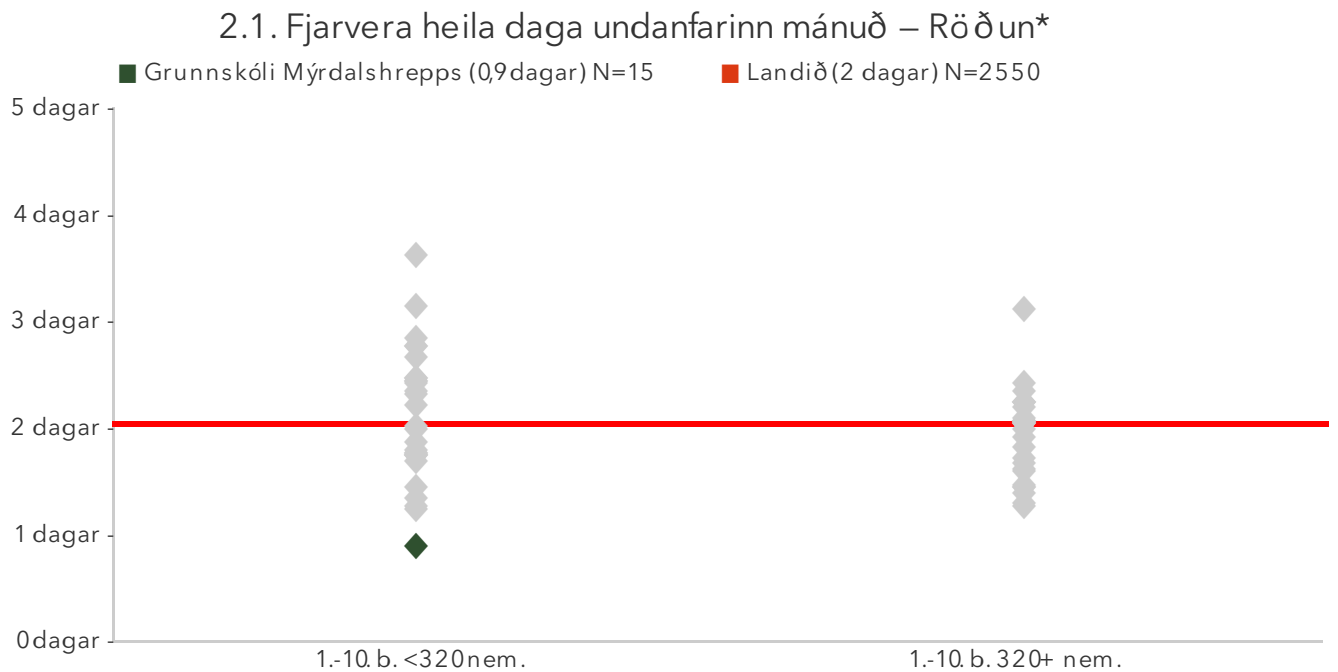
Allir starfsmenn - Almennt

2.1. Fjarvera heila daga undanfarinn mánuð

Birtur er fjöldi daga sem starfsfólk var fjarverandi að meðaltali undanfarinn fjórar vikur. Lagður er saman fjöldi daga sem starfsfólk er fjarverandi vegna eigin veikinda, veikinda í fjölskyldunni, vegna starfsþróunar og vegna annars. Svo er reiknað meðaltal af samanlögðum fjölda daga á hvern starfsmann.

Ítarlegar niðurstöður má nálgast í tenglinum „Spurningar sem mynda matsþátt“ hér að ofan.

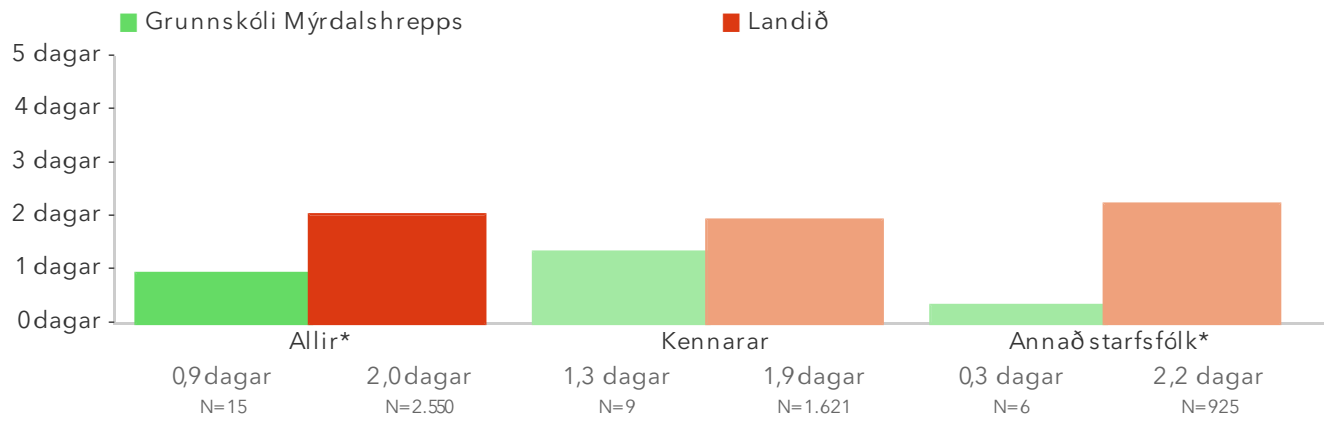
*Tölfræðilega marktækur munur á hópum.



Á þessari mynd sést hvernig niðurstöður þátttökuskóla dreifast. Niðurstaða skólans er merkt með dökkgrænum punkti á myndinni.

Fyrri punktaröðin sýnir niðurstöður lítilla skóla (1-319 nem.) sem eru með nemendur í 1.-10. bekk og seinni punktaröðin sýnir niðurstöður stórra skóla (320+ nem.)

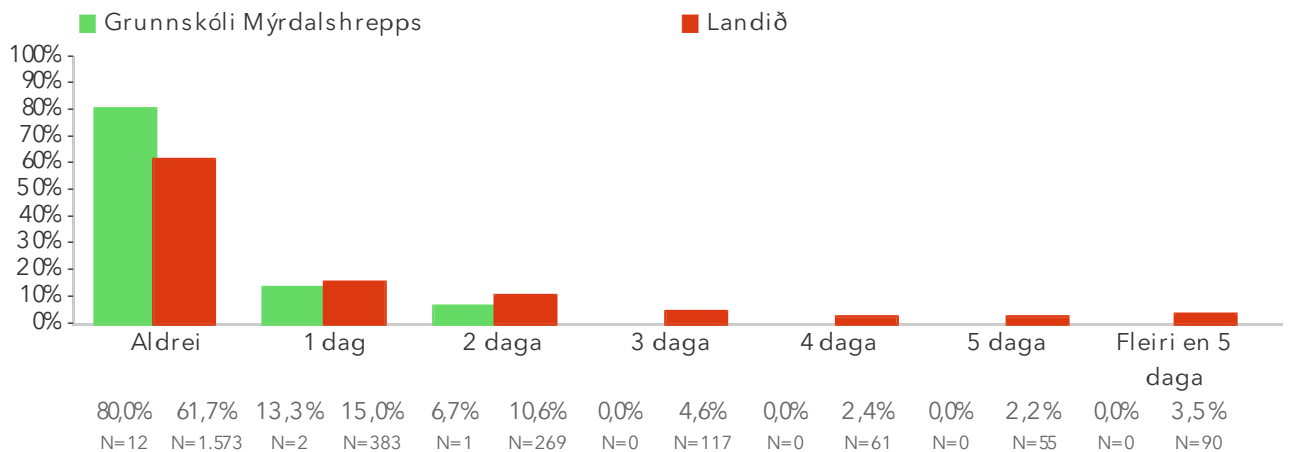
2.1. Fjarvera heila daga undanfarinn mánuð – Kennarar og annað starfsfólk*



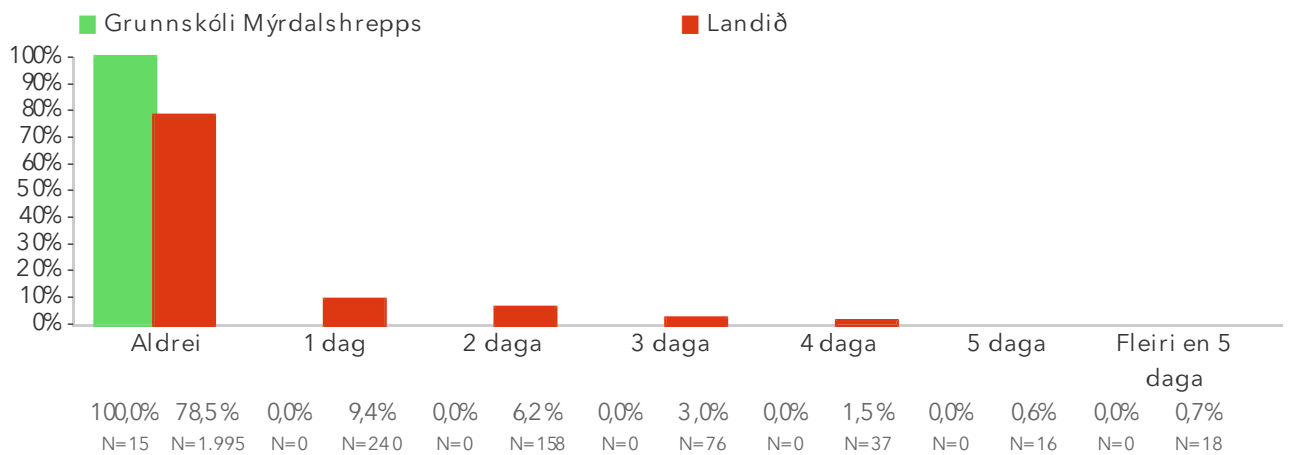
Myndin sýnir mun á kennurum og öðru starfsfólki í skólanum samanborið við niðurstöður annarra skóla sem tóku þátt í könnuninni.

Spurningar sem mynda matsþátt

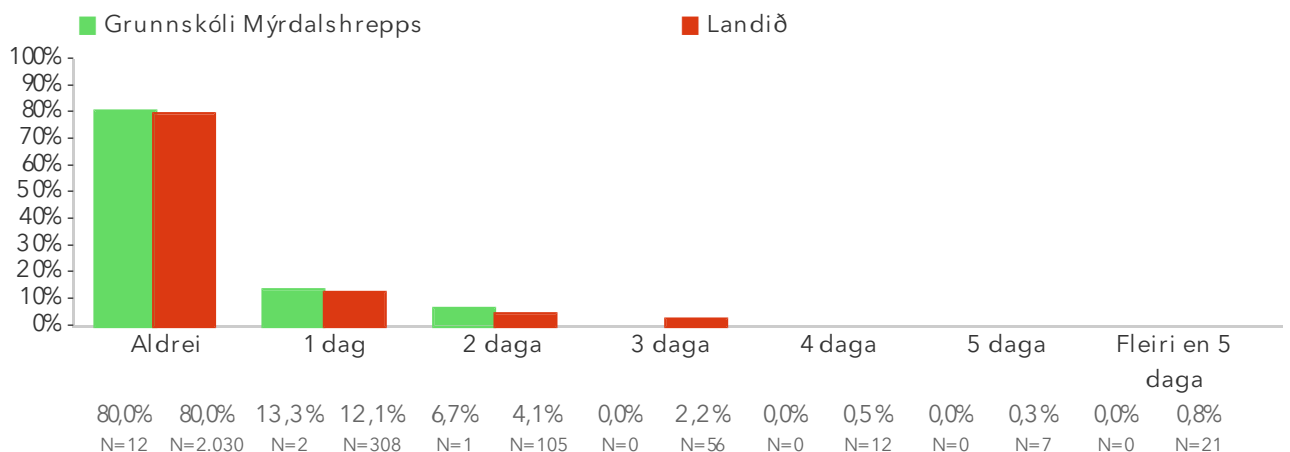
2.1.1 ... eigin veikinda?



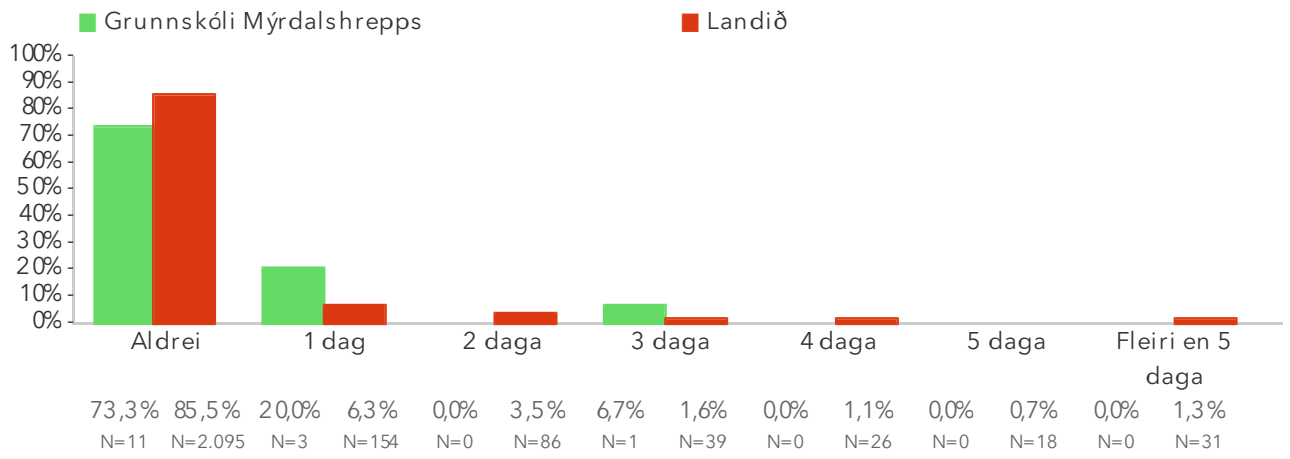
2.1.2 ... veikinda annarra í fjölskyldunni?



2.1.3 ... starfsþróunar (t.d. námskeiða eða ráðstefnu)?



2.1.4 ... annars?



2.2. Fjarvera heila daga undanfarinn mánuð (annað)

Á undanförunum 4 vikum, hve marga daga varst þú fjarverandi vegna annars, hvers? - Hér eru birtar nánari lýsingar starfsfólks á þeim ástæðum.

Annars, hvers?

Læknisheimsókn

Starfskynningarferð 10. bekkjar

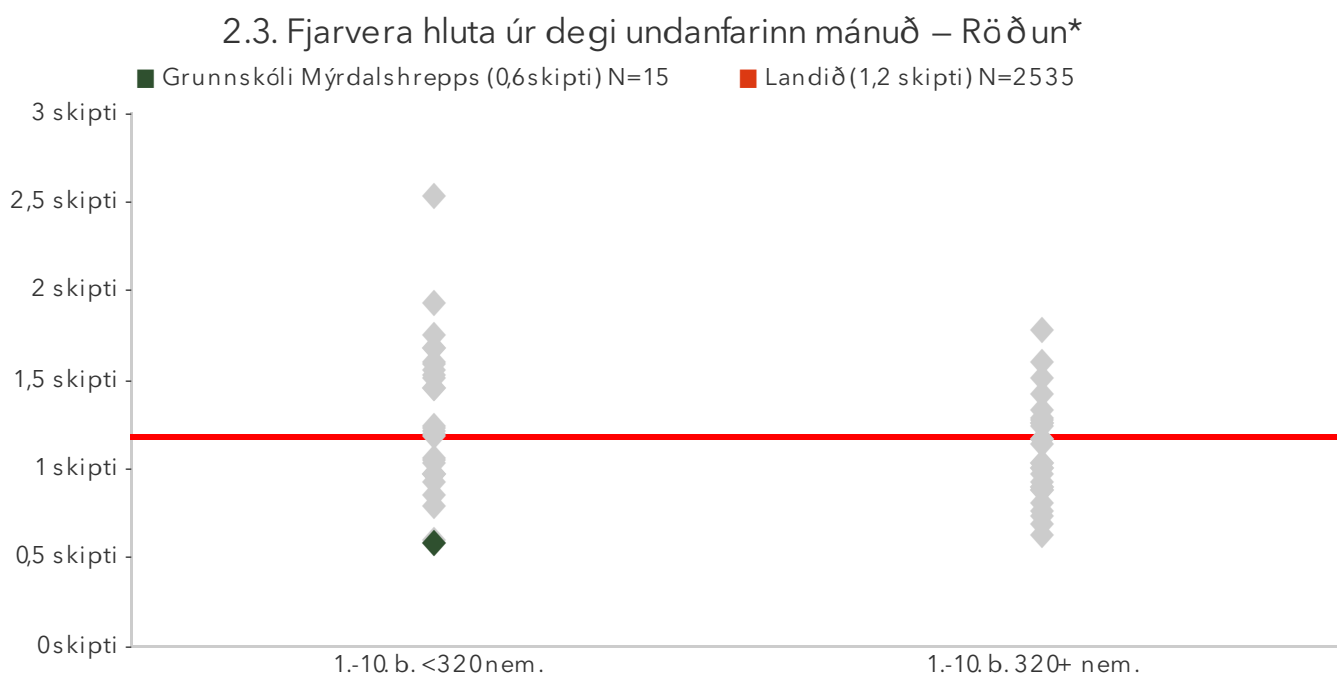
Til að heimsækja fjölskyldumeðlimi á afmæli mínu

2.3. Fjarvera hluta úr degi undanfarinn mánuð

Birtur er fjöldi skipta sem starfsfólk var fjarverandi hluta úr degi að meðaltali undanfarinn fjórar vikur. Lagður er saman fjöldi skipta sem starfsfólk er fjarverandi vegna eigin veikinda, veikinda í fjölskyldunni, vegna starfsþróunar og vegna annars. Svo er reiknað meðaltal af samanlögðum fjölda skipta á hvern starfsmann.

Ítarlegar niðurstöður má nálgast í tenglinum „Spurningar sem mynda matsþátt“ hér að ofan.

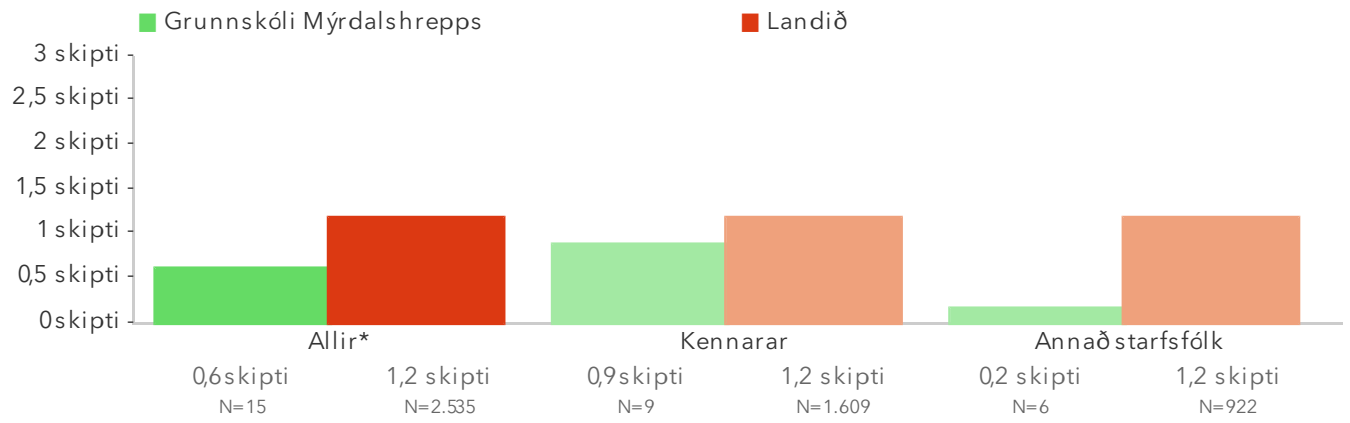
*Tölfræðilega marktækur munur á hópum.



Á þessari mynd sést hvernig niðurstöður þátttökuskóla dreifast. Niðurstaða skólans er merkt með dökkgrænum punkti á myndinni.

Fyrri punktaröðin sýnir niðurstöður lítilla skóla (1-319 nem.) sem eru með nemendur í 1.-10. bekk og seinni punktaröðin sýnir niðurstöður stórra skóla (320+ nem.)

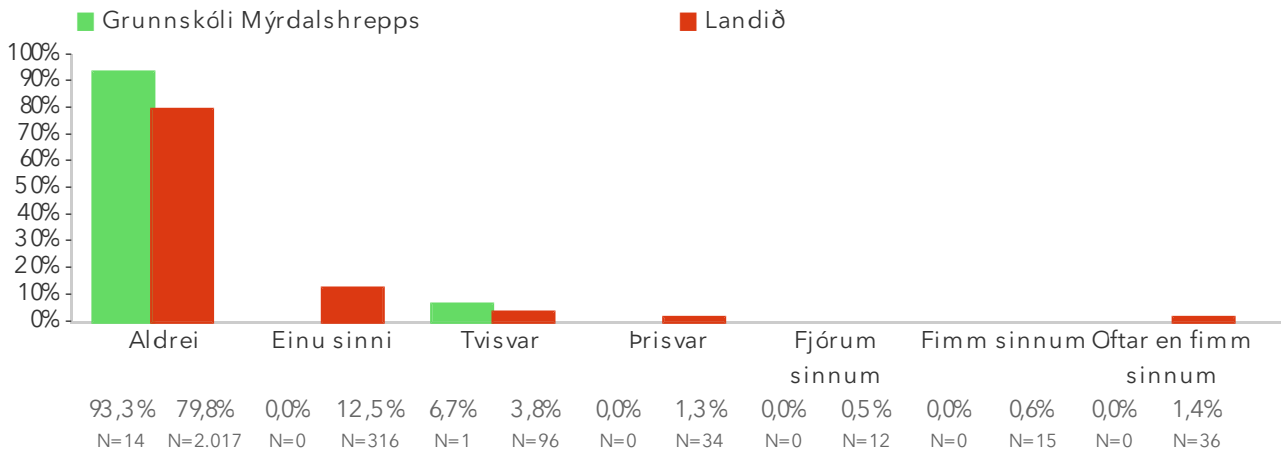
2.3. Fjarvera hluta úr degi undanfarinn mánuð – Kennarar og annað starfsfólk



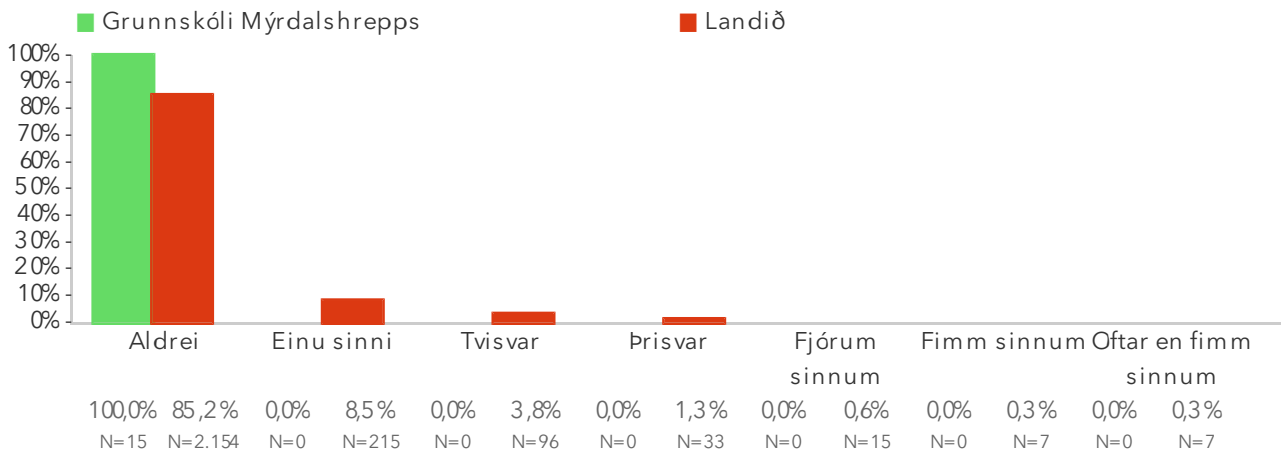
Myndin sýnir mun á kennurum og öðru starfsfólki í skólanum samanborið við niðurstöður annarra skóla sem tóku þátt í könnuninni.

Spurningar sem mynda matsþátt

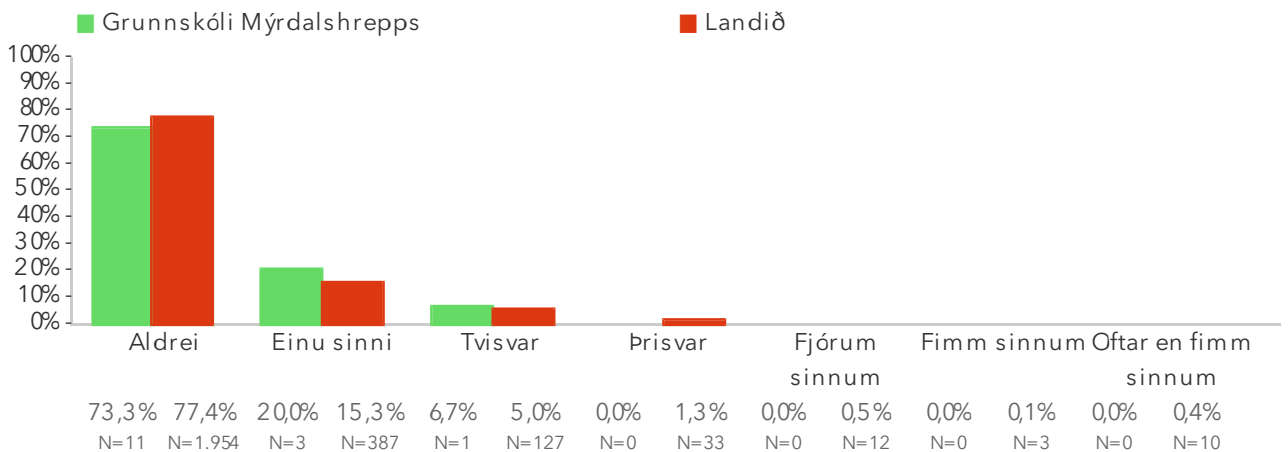
2.3.1 ... eigin veikinda?



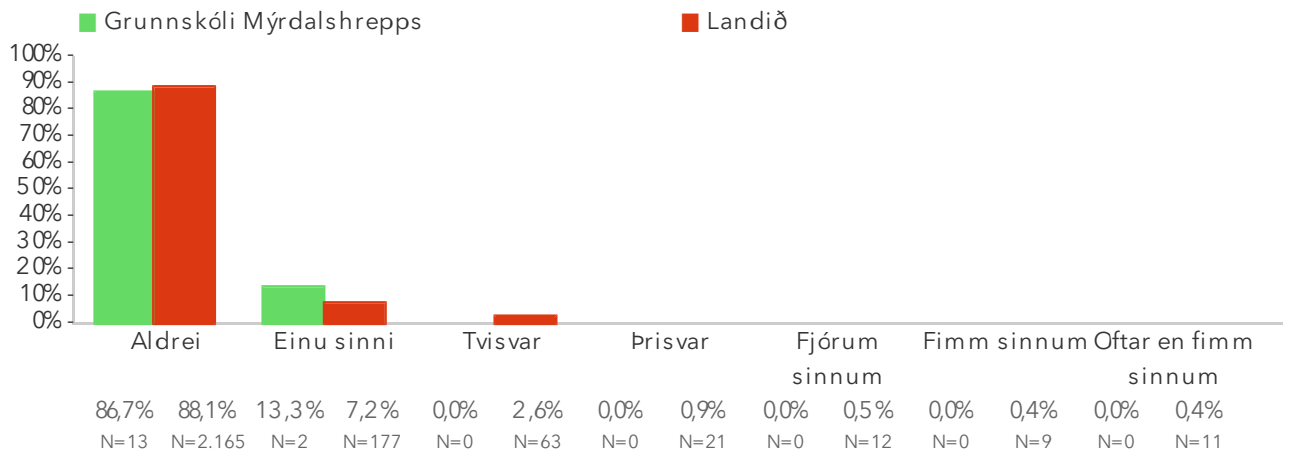
2.3.2 ... veikinda annarra í fjölskyldunni?*



2.3.3 ... starfsþróunar (t.d. námskeiða eða ráðstefnu)?*



2.3.4 ... annars?



2.4. Fjarvera hluta úr degi undanfarinn mánuð (annað)

Á undanförunum 4 vikum, hve oft varst þú fjarverandi hluta úr degi vegna annars, hvers? - Hér eru birtar nánari lýsingar starfsfólks á þeim ástæðum.

Annars, hvers?

competition

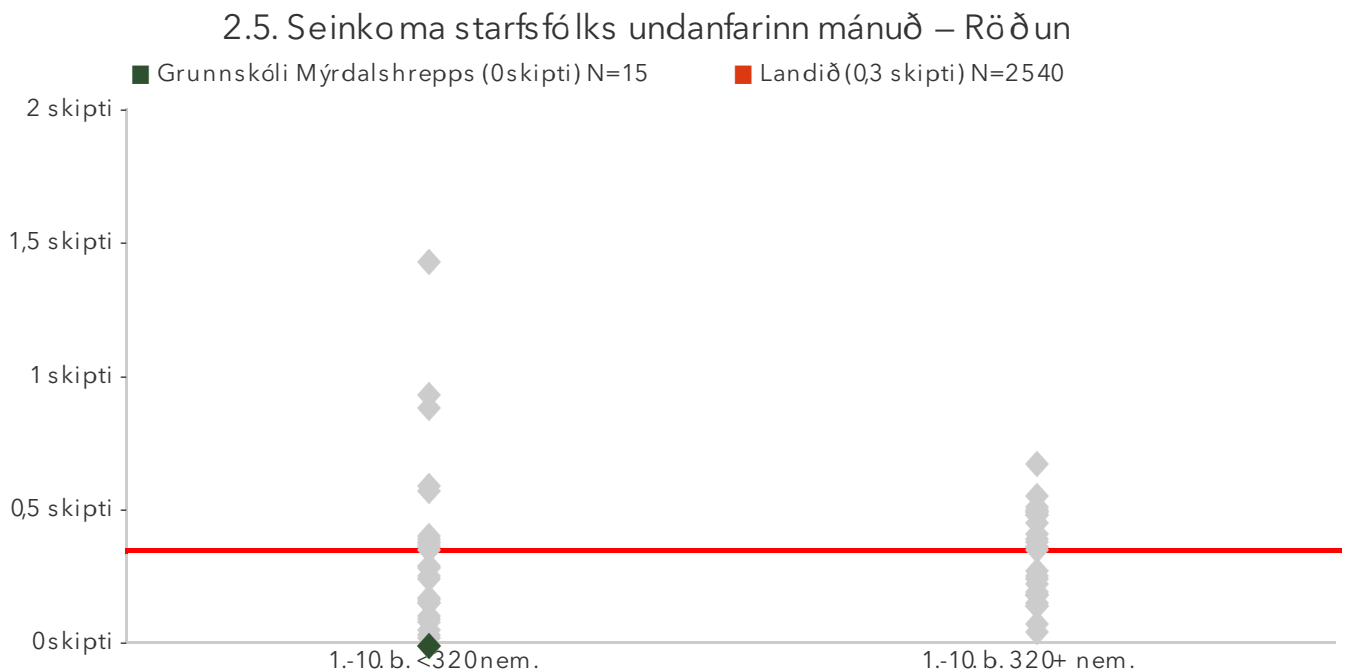
Ekkert

2.5. Seinkoma starfsfólks undanfarinn mánuð

Birtur er meðalfjöldi skipta sem starfsfólk kom of seint til vinnu undanfarinn fjórar vikur.

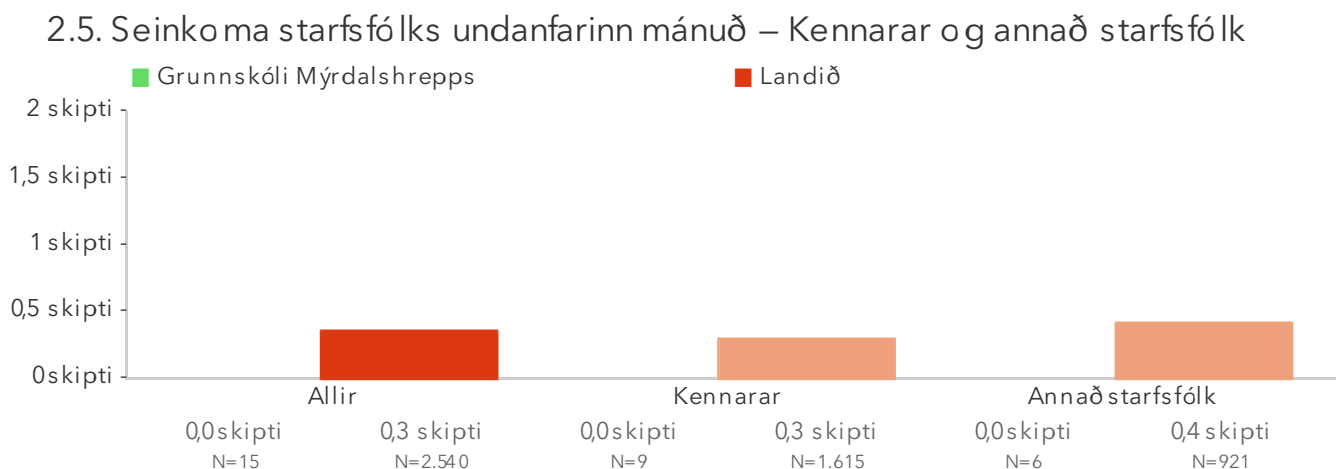
Ítarlegar niðurstöður má nálgast í tenglinum „Spurningar sem mynda matsþátt“ hér að ofan.

*Tölfræðilega marktækur munur á hópum.



Á þessari mynd sést hvernig niðurstöður þátttökuskóla dreifast. Niðurstaða skólans er merkt með dökkgrænum punkti á myndinni.

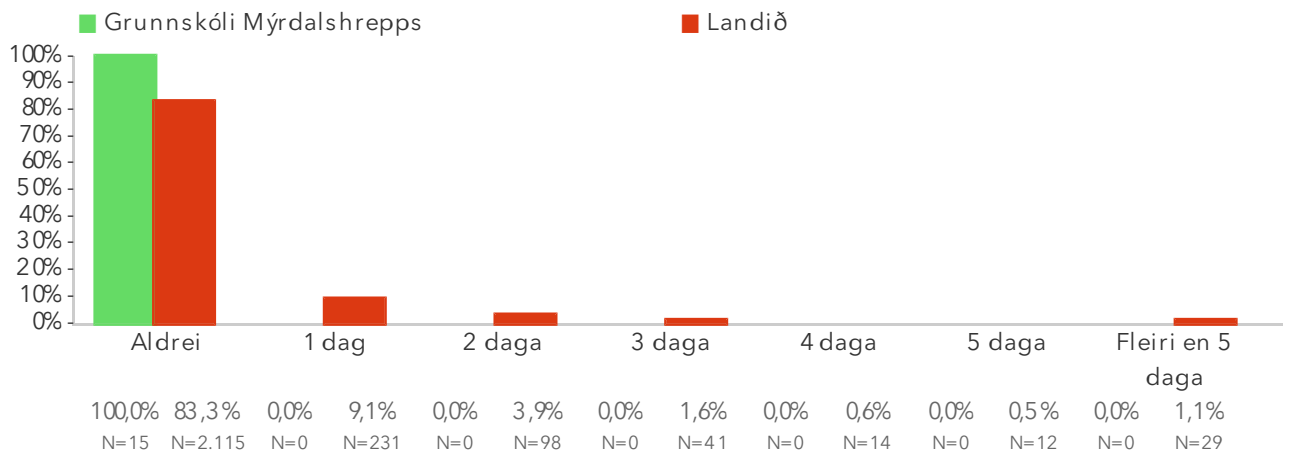
Fyrri punktaröðin sýnir niðurstöður lítilla skóla (1-319 nem.) sem eru með nemendur í 1.-10. bekk og seinni punktaröðin sýnir niðurstöður stórra skóla (320+ nem.)



Myndin sýnir mun á kennurum og öðru starfsfólki í skólanum samanborið við niðurstöður annarra skóla sem tóku þátt í könnuninni.

Spurningar sem mynda matsþátt

2.5.1 Á undanförunum 4 vikum, hve oft komst þú of seint til vinnu?

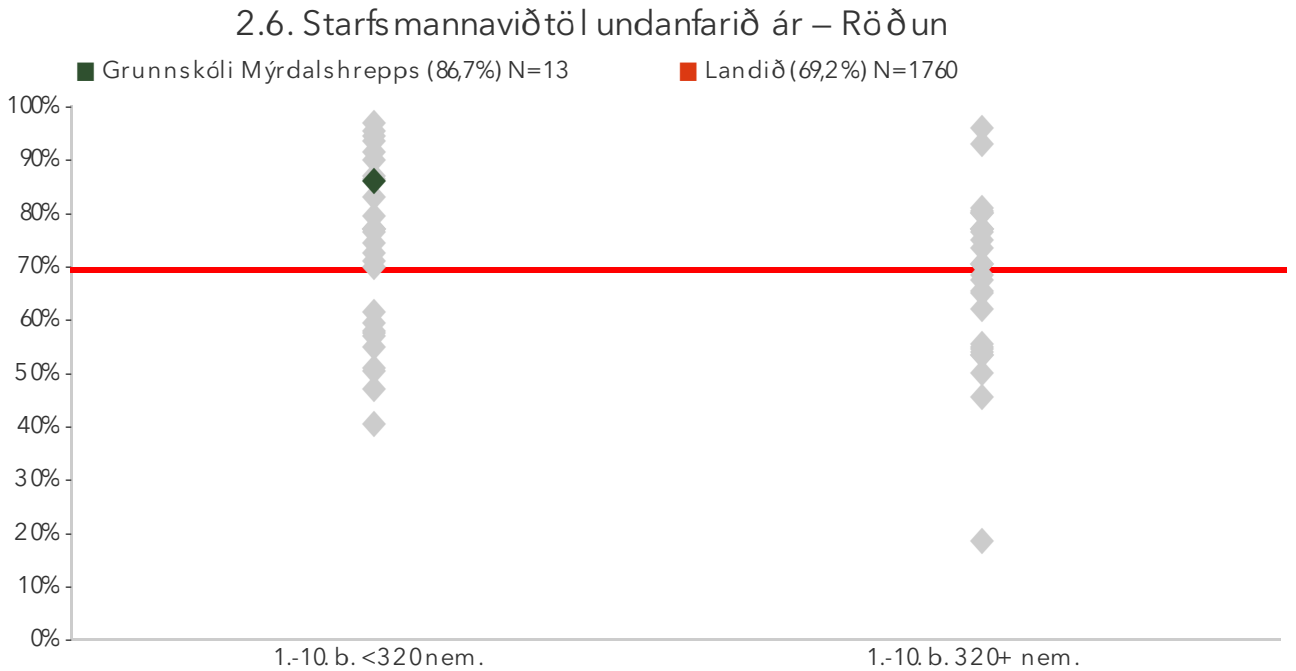


2.6. Starfsmannaviðtöl undanfarið ár

Starfsfólk er spurt hvort það hafi farið í starfsmannaviðtal (starfsþróunarsamtal) á síðustu 12 mánuðum. Birt er hlutfall þeirra sem það hafa gert.

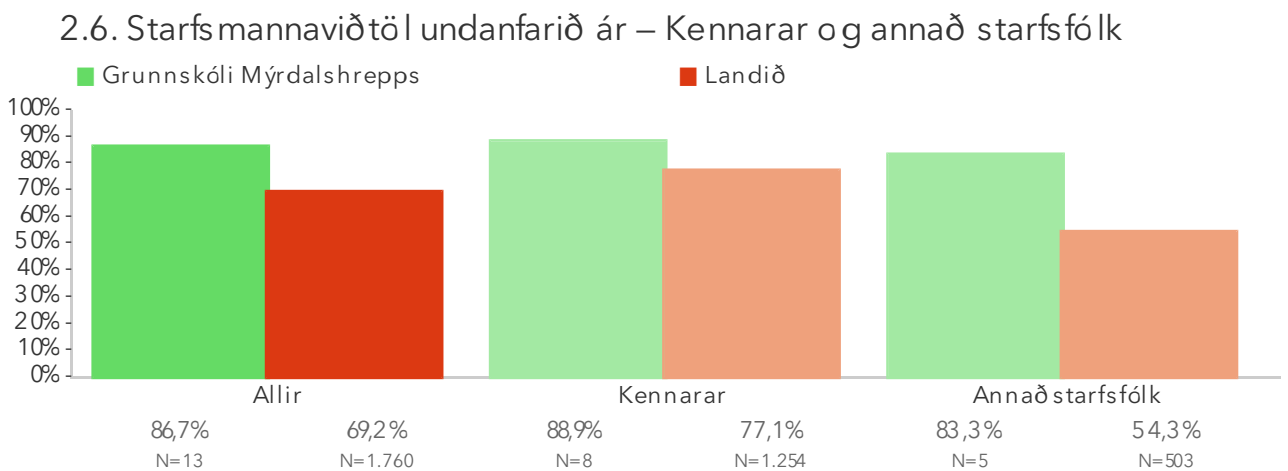
Ítarlegar niðurstöður má nálgast í tenglinum „Spurningar sem mynda matsþátt“ hér að ofan.

*Tölfræðilega marktækur munur á hópum.



Á þessari mynd sést hvernig niðurstöður þáttökuskóla dreifast. Niðurstaða skólans er merkt með dökkgrænum punkti á myndinni.

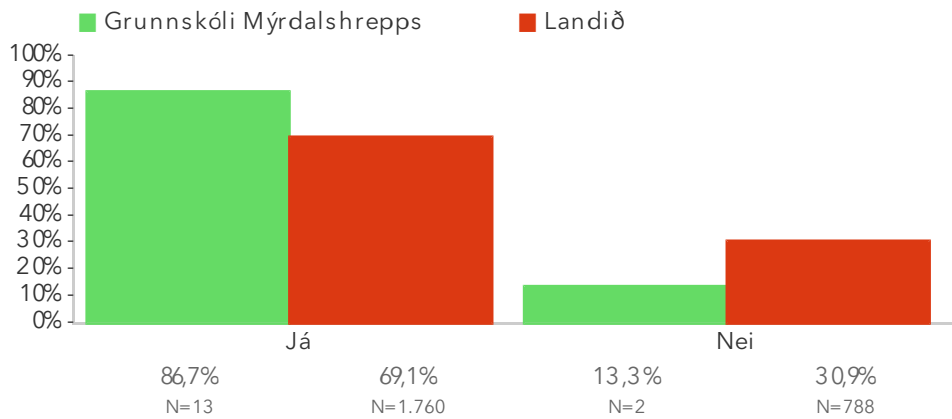
Fyrri punktaröðin sýnir niðurstöður lítilla skóla (1-319 nem.) sem eru með nemendur í 1.-10. bekk og seinni punktaröðin sýnir niðurstöður stórra skóla (320+ nem.)



Myndin sýnir mun á kennurum og öðru starfsfólki í skólanum samanborið við niðurstöður annarra skóla sem tóku þátt í könnuninni.

Spurningar sem mynda matsþátt

2.6.1 Hefur þú farið í starfsmannaviðtal (starfsþróunarsamtal) á síðustu 12 mánuðum?

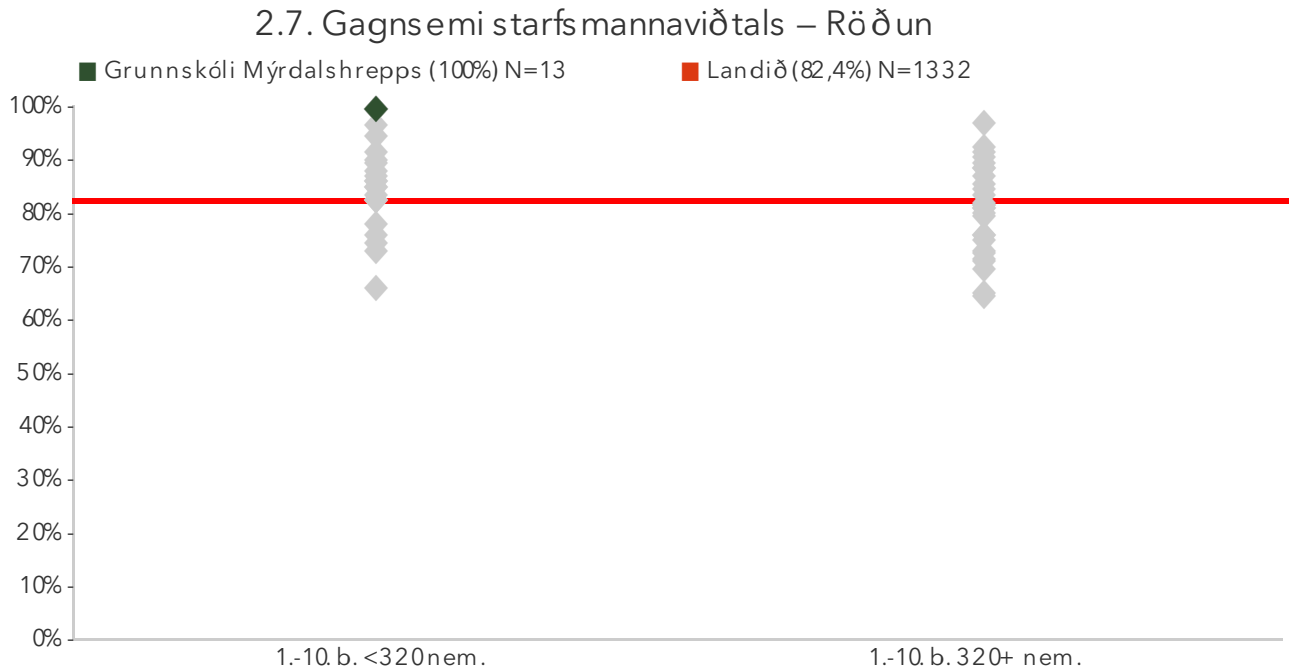


2.7. Gagnsemi starfsmannaviðtals

Birt er hlutfall starfsfólks sem telur starfsmannaviðtalið hafa verið mjög eða frekar gagnlegt.

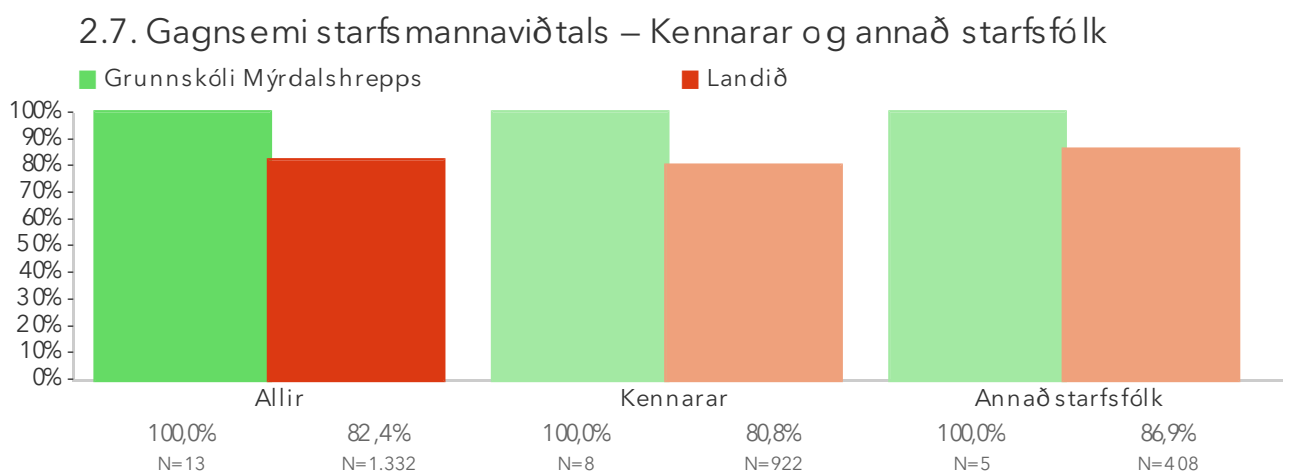
Ítarlegar niðurstöður má nálgast í tenglinum „Spurningar sem mynda matsþátt“ hér að ofan.

*Tölfræðilega marktækur munur á hópum.



Á þessari mynd sést hvernig niðurstöður þátttökuskóla dreifast. Niðurstaða skólans er merkt með dökkgrænum punkti á myndinni.

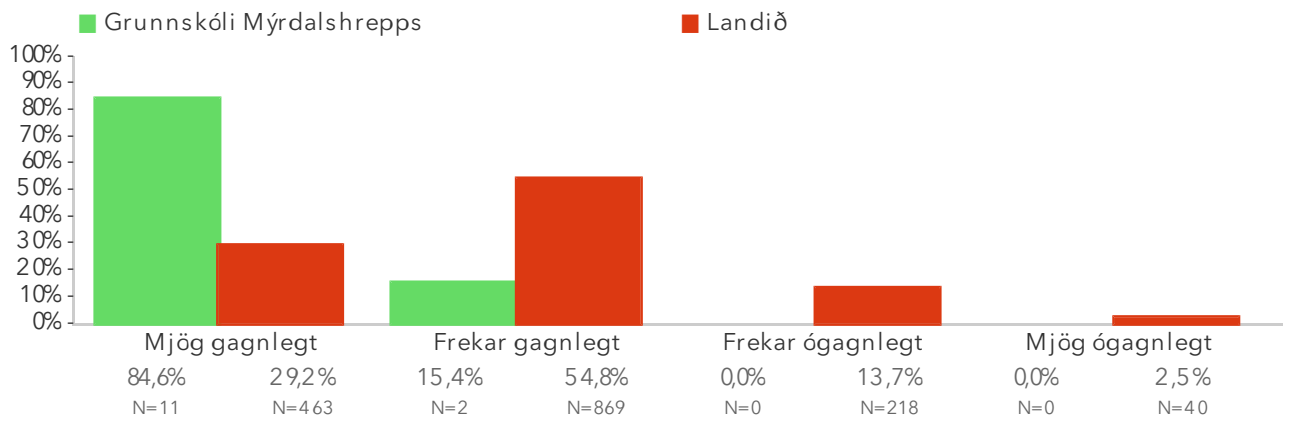
Fyrri punktaröðin sýnir niðurstöður lítilla skóla (1-319 nem.) sem eru með nemendur í 1.-10. bekk og seinni punktaröðin sýnir niðurstöður stórra skóla (320+ nem.)



Myndin sýnir mun á kennurum og öðru starfsfólki í skólanum samanborið við niðurstöður annarra skóla sem tóku þátt í könnuninni.

Spurningar sem mynda matsþátt

2.7.1 Hversu gagnlegt var síðasta starfsmannaviðtal (starfsþróunarsamtal)?*

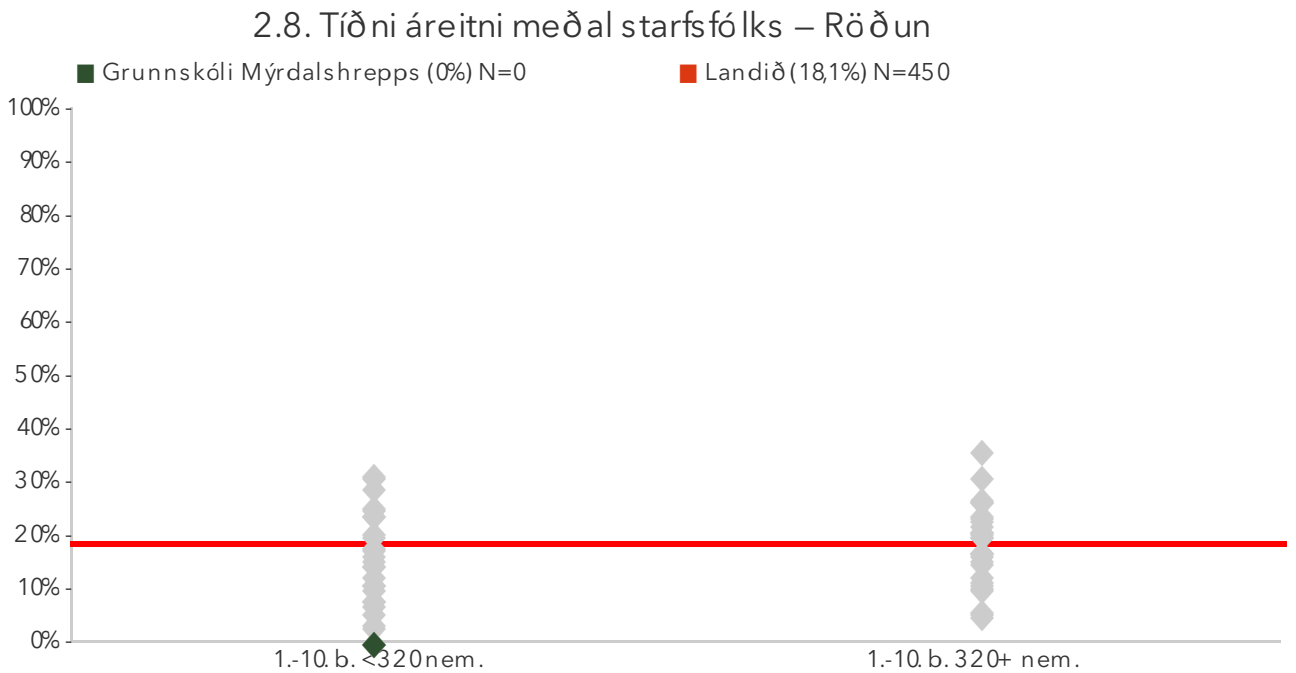


2.8. Tíðni áreitni meðal starfsfólks

Birt er hlutfall starfsmanna sem varð fyrir áreitni á síðustu 12 mánuðum annað hvort af hálfu samstarfsfólks <u>eða</u> af hálfu nemenda/foreldra. Þeir sem hafa orðið fyrir áreitni af hálfu beggja eru aðeins taldir einu sinni.

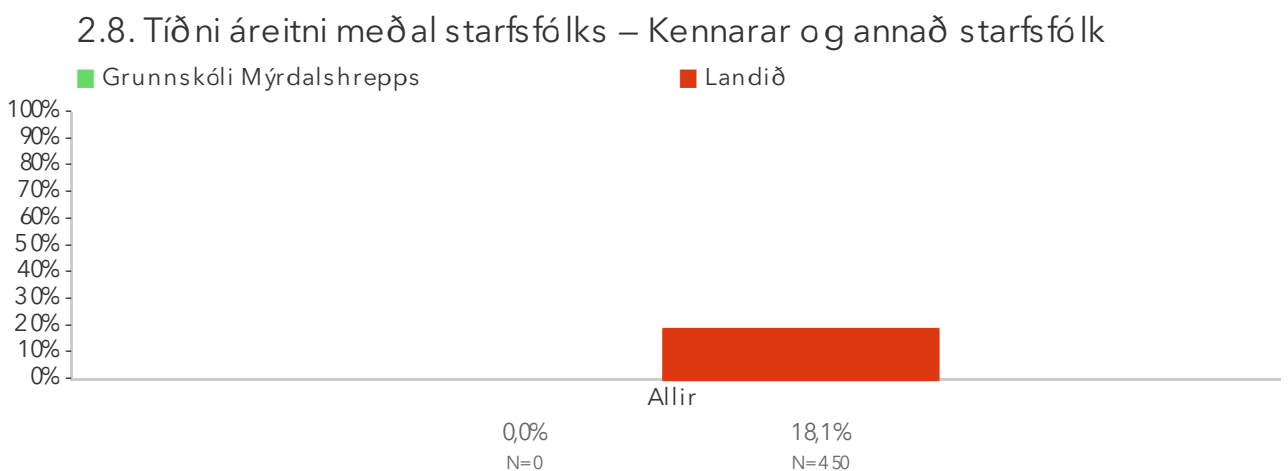
Ítarlegar niðurstöður má nálgast í tenglinum „Spurningar sem mynda matsþátt“ hér að ofan.

*Tölfræðilega marktækur munur á hópum.



Á þessari mynd sést hvernig niðurstöður þátttökuskóla dreifast. Niðurstaða skólans er merkt með dökkgrænum punkti á myndinni.

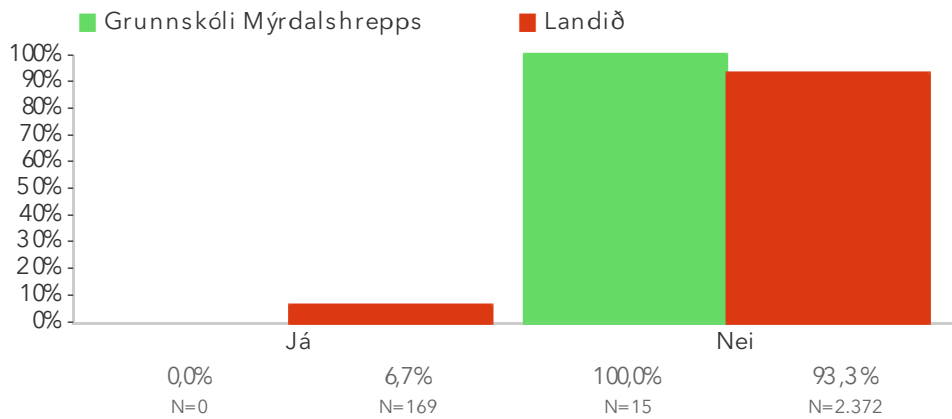
Fyrri punktaröðin sýnir niðurstöður lítilla skóla (1-319 nem.) sem eru með nemendur í 1.-10. bekk og seinni punktaröðin sýnir niðurstöður stórra skóla (320+ nem.)



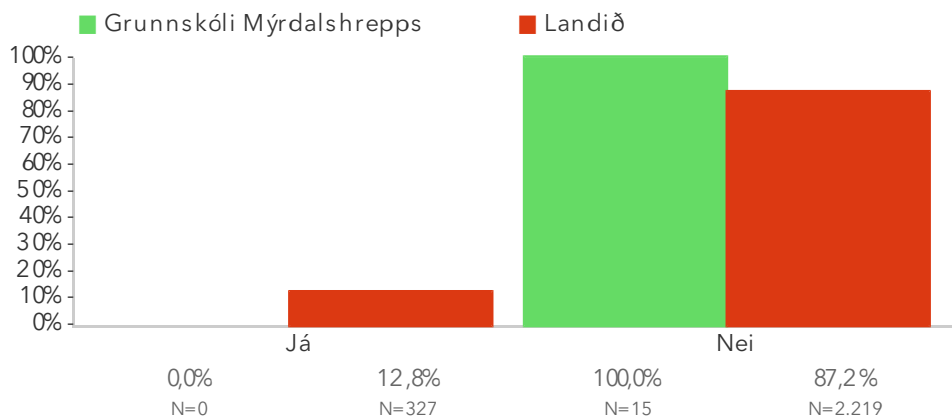
Myndin sýnir mun á kennurum og öðru starfsfólki í skólanum samanborið við niðurstöður annarra skóla sem tóku þátt í könnuninni.

Spurningar sem mynda matsþátt

2.8.1 Hefur þú orðið fyrir áreitni frá samstarfsfólki á síðustu 12 mánuðum?



2.8.2 Hefur þú orðið fyrir áreitni frá nemendum eða foreldrum á síðustu 12 mánuðum?

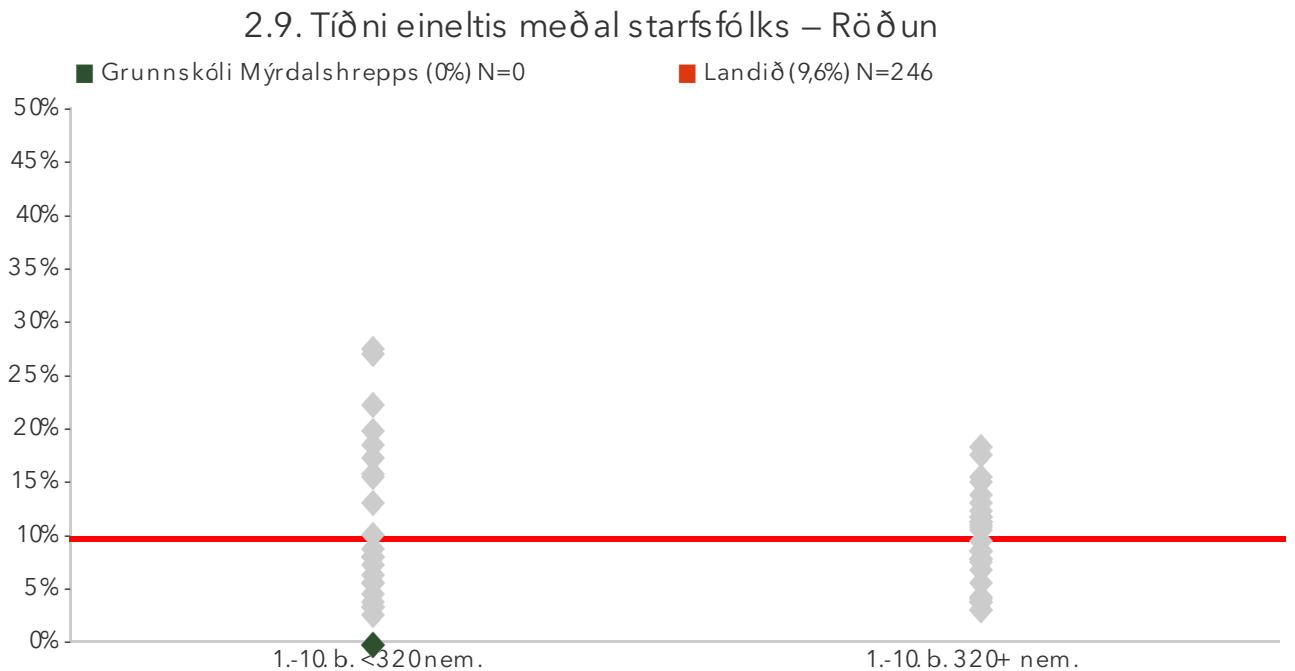


2.9. Tíðni eineltis meðal starfsfólks

Birt er hlutfall starfsmanna sem varð fyrir einelti á síðustu 12 mánuðum annað hvort af hálfu samstarfsfólks <u>eða</u> af hálfu nemenda/foreldra. Þeir sem hafa orðið fyrir einelti af hálfu beggja eru aðeins taldir einu sinni.

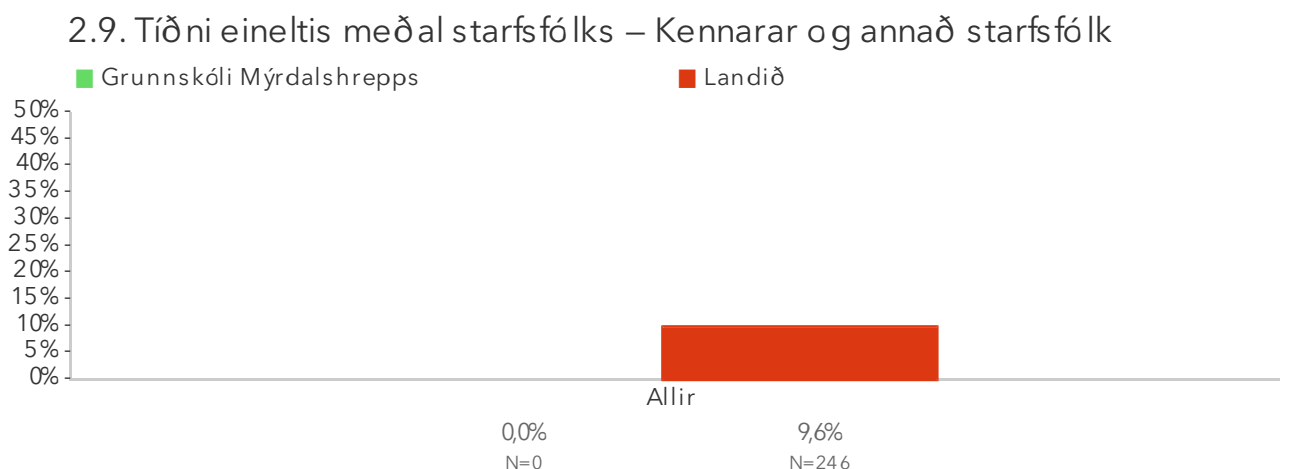
Ítarlegar niðurstöður má nálgast í tenglinum „Spurningar sem mynda matsþátt“ hér að ofan.

*Tölfræðilega marktækur munur á hópum.



Á þessari mynd sést hvernig niðurstöður þátttökuskóla dreifast. Niðurstaða skólans er merkt með dökkgrænum punkti á myndinni.

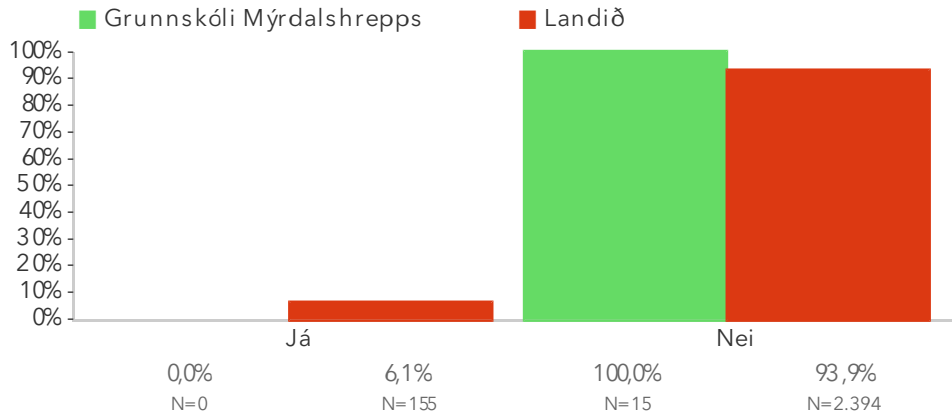
Fyrri punktaröðin sýnir niðurstöður lítilla skóla (1-319 nem.) sem eru með nemendur í 1.-10. bekk og seinni punktaröðin sýnir niðurstöður stórra skóla (320+ nem.)



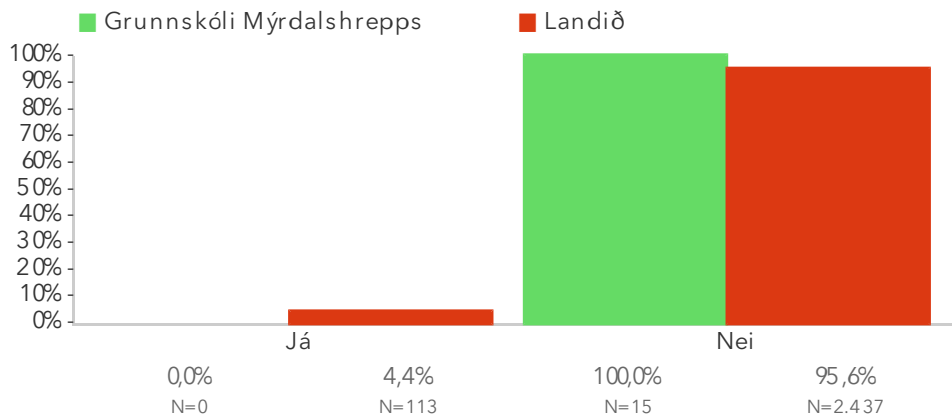
Myndin sýnir mun á kennurum og öðru starfsfólki í skólanum samanborið við niðurstöður annarra skóla sem tóku þátt í könnuninni.

Spurningar sem mynda matsþátt

2.9.1 Hefur þú orðið fyrir einelti frá samstarfsfólki á síðustu 12 mánuðum? Hér er með orðinu einelti átt við bakta, útilokun, særandi athugasemdir og vanlíðan vegna framkomu annarra yfir lengri tíma.



2.9.2 Hefur þú orðið fyrir einelti frá nemendum eða foreldrum á síðustu 12 mánuðum? Hér er með orðinu einelti átt við bakta, útilokun, særandi athugasemdir og vanlíðan vegna framkomu annarra yfir lengri tíma.




Allir starfsmenn - Viðhorf til skólans

3.1. Starfsánægja í skólanum

Starfsánægja í skólanum er metin með því að spyrja starfsfólk sjö spurninga um tilgang starfs, líðan, frumkvæði, starfsöryggi og framtíð í starfi. Mælikvarði er normaldreifður frá 0 til 10 með meðaltalið 5 og staðalfrávikinu 2. Hærra gildi er túlkað sem meiri starfsánægja. Sem viðmiðunarregla er munur uppá 0,5 stig ekki mikill munur, munur uppá 1,0 stig telst töluverður munur og munur uppá 1,5 stig og meira telst mikill munur.

Ítarlegar niðurstöður má nálgast í tenglinum „Spurningar sem mynda matsþátt“ hér að ofan.

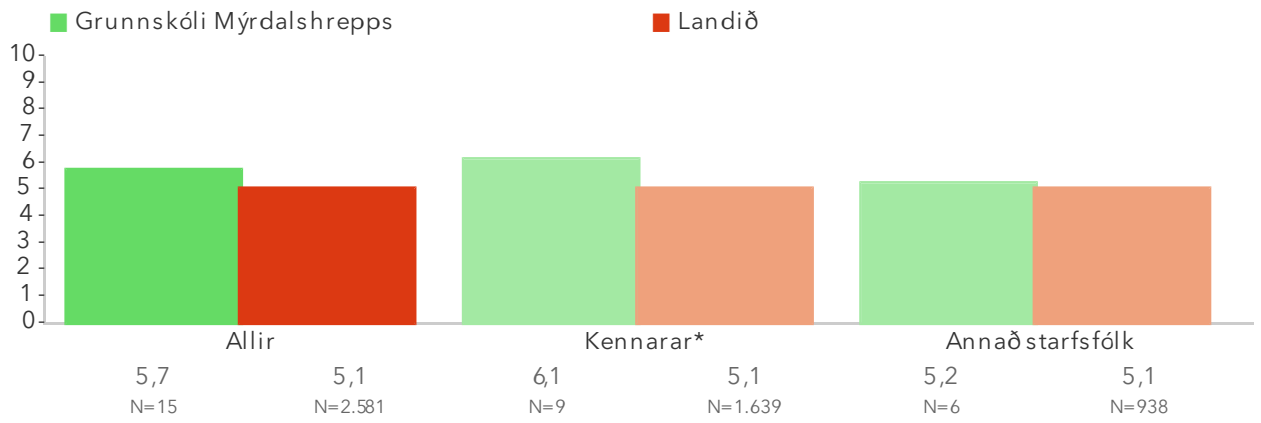
*Tölfræðilega marktækur munur á hópum.



Á þessari mynd sést hvernig niðurstöður þátttökuskóla dreifast. Niðurstaða skólans er merkt með dökkgrænum punkti á myndinni.

Fyrri punktaröðin sýnir niðurstöður lítilla skóla (1-319 nem.) sem eru með nemendur í 1.-10. bekk og seinni punktaröðin sýnir niðurstöður stórra skóla (320+ nem.)

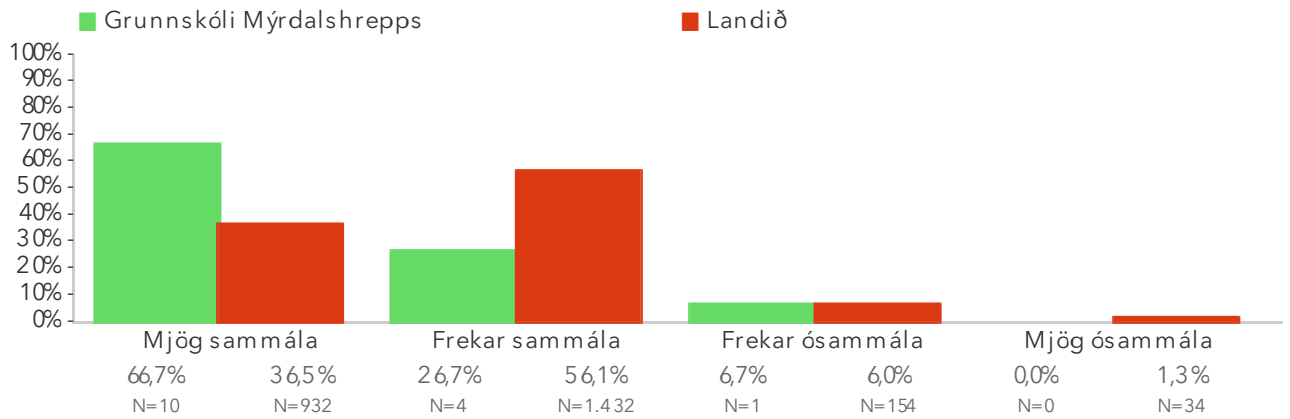
3.1. Starfsánægja í skólanum – Kennarar og annað starfsfólk*



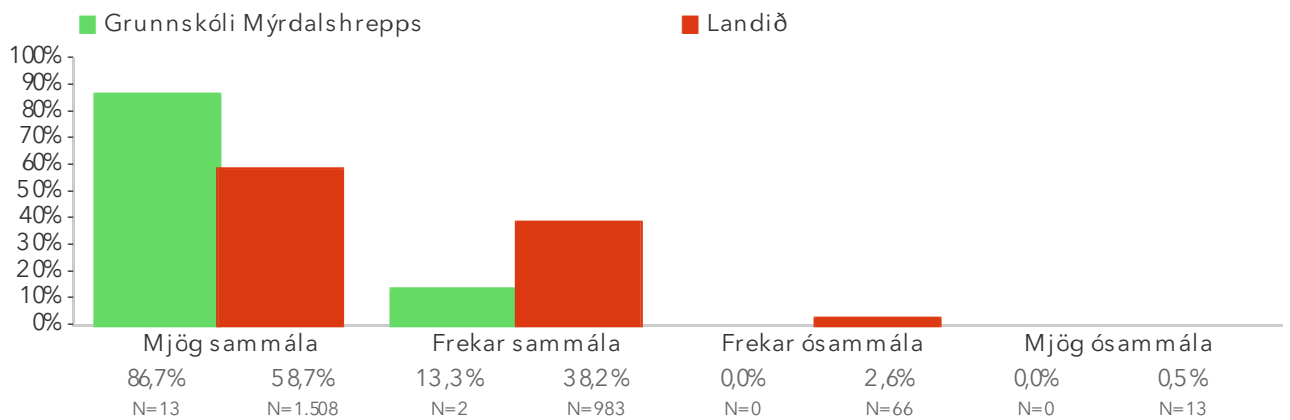
Myndin sýnir mun á kennurum og öðru starfsfólki í skólanum samanborið við niðurstöður annarra skóla sem tóku þátt í könnuninni.

Spurningar sem mynda matsþátt

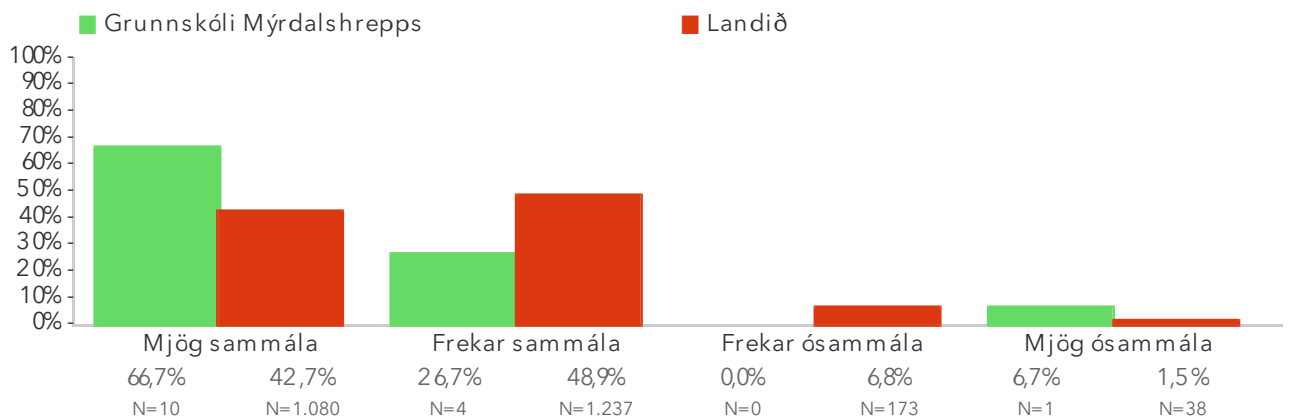
3.1.1 Á heildina litið er ég ánægð(ur) í starfi



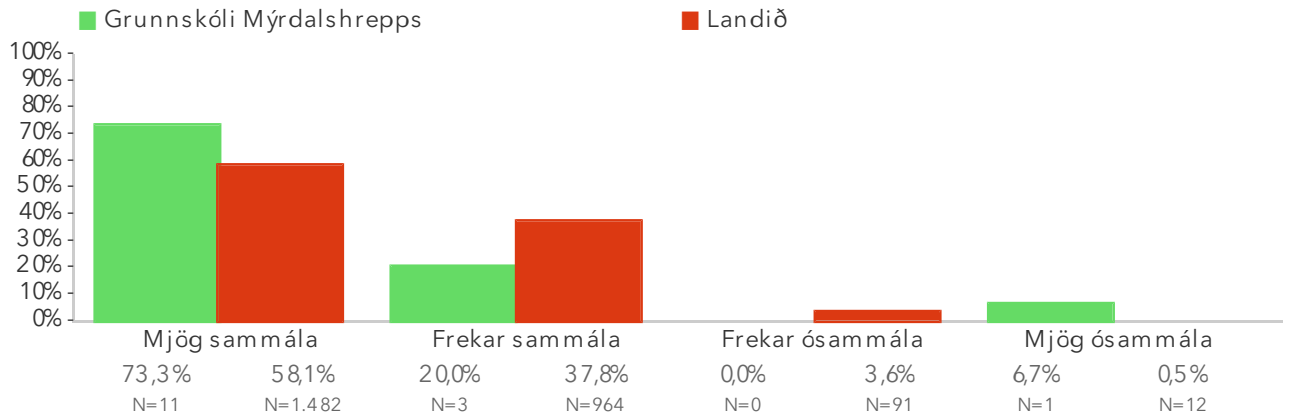
3.1.2 Ég veit til hvers er ætlast af mér í vinnunni



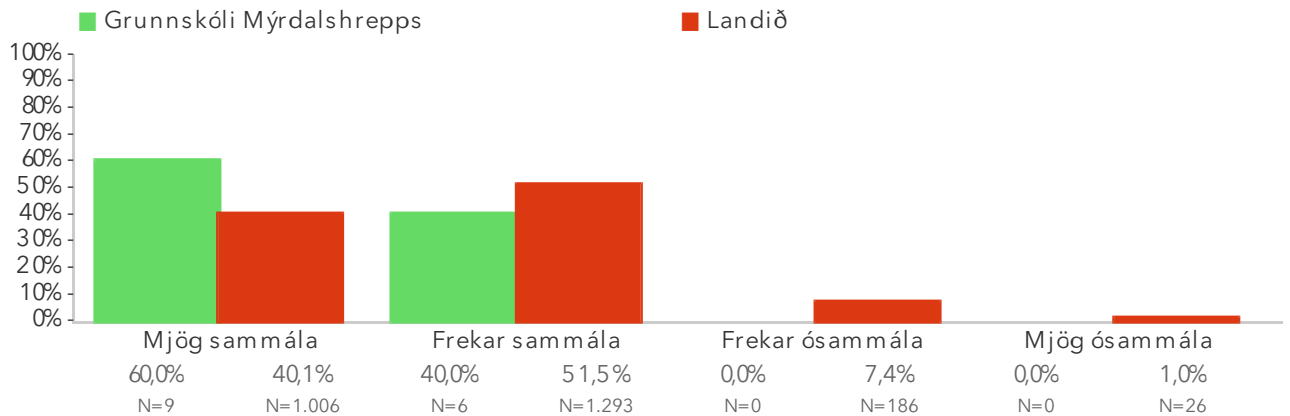
3.1.3 Hæfni mín er vel nýtt í starfi



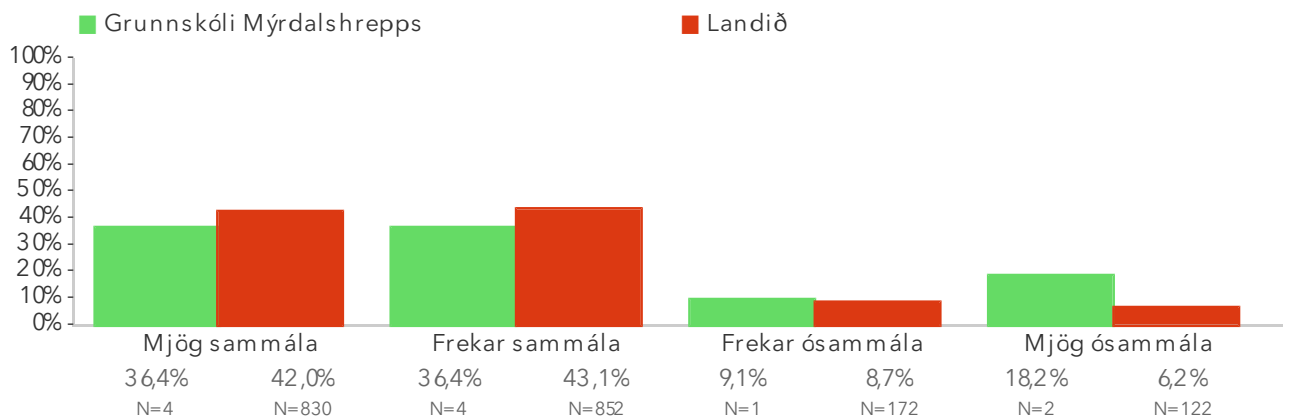
3.1.4 Ég er stolt(ur) af starfi mínu



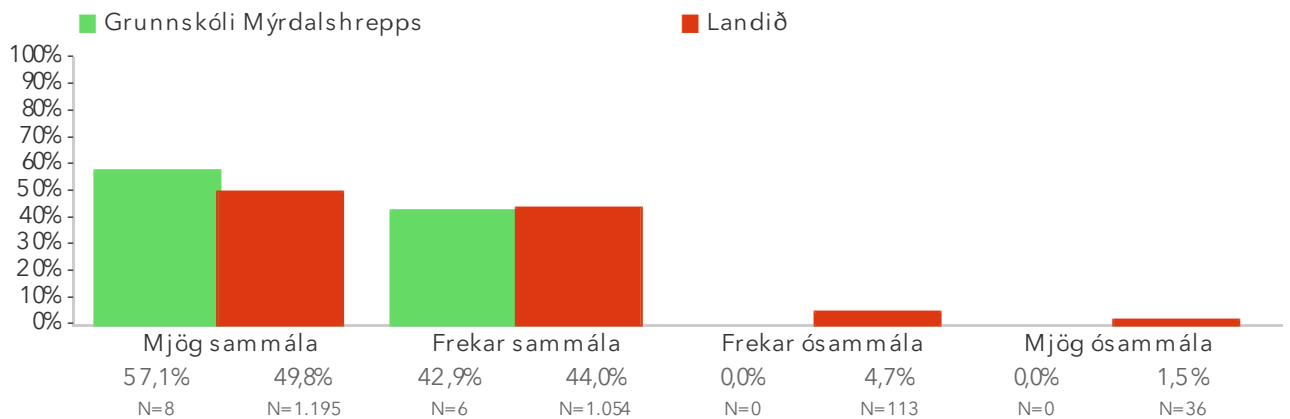
3.1.5 Ég hef frelsi til að taka sjálfstæðar ákvarðanir í starfi mínu



3.1.6 Ég sé mig áfram starfa við skólann eftir 2 ár



3.1.7 Ég tel mig búa við starfsöryggi



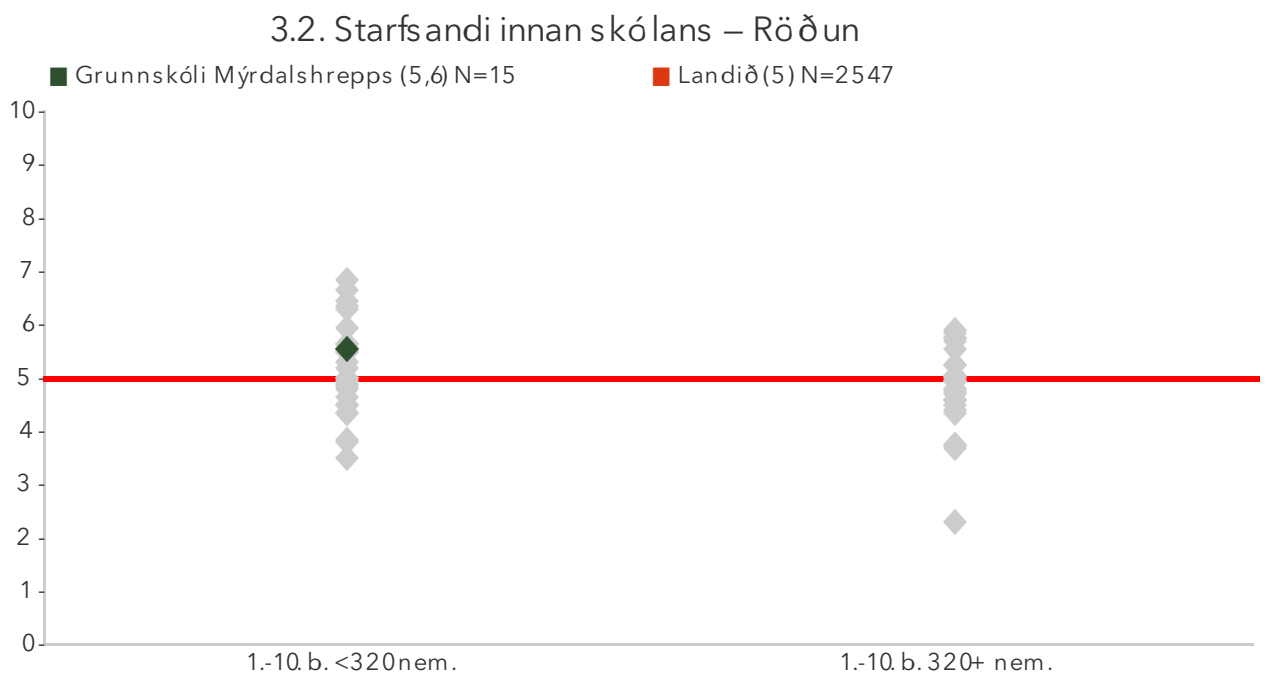
3.2. Starfsandi innan skólans

Starfsandi innan skólans er metinn með því að spyrja starfsfólk fimm spurninga um starfsanda, samvinnu, jafnræði, ímynd og móttöku nýliða. Mælikvarði er normaldreifður frá 0 til 10 með meðaltalið 5 og staðalfrávikinu 2. Hærra gildi er túlkað sem betri starfsandi. Sem viðmiðunarregla er munur uppá 0,5 stig ekki mikill munur, munur uppá 1,0 stig telst töluverður munur og munur uppá 1,5 stig og meira telst mikill munur.

Atriðum kvarðans var fækkað fyrir fyrirlögnina í mars 2015 í kjölfar staðfestandi þátttagreiningar á gögnum fyrri ára. Breytingin hefur ekki áhrif á meðaltal skólans á kvarðanum.

Ítarlegar niðurstöður má nálgast í tenglinum „Spurningar sem mynda matsþátt“ hér að ofan.

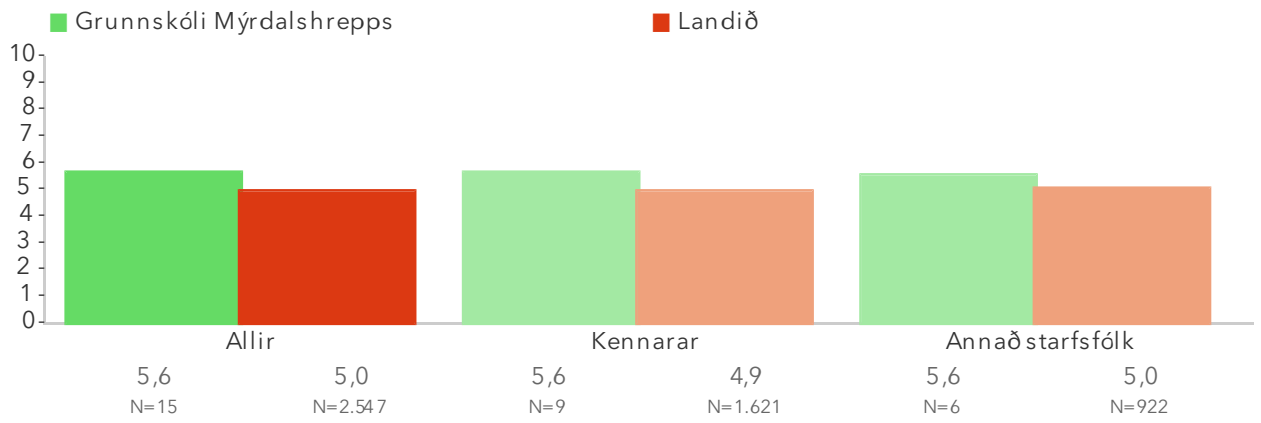
*Tölfræðilega marktækur munur á hópum.



Á þessari mynd sést hvernig niðurstöður þáttökuskóla dreifast. Niðurstaða skólans er merkt með dökkgrænum punkti á myndinni.

Fyrri punktaröðin sýnir niðurstöður lítilla skóla (1-319 nem.) sem eru með nemendur í 1.-10. bekk og seinni punktaröðin sýnir niðurstöður stórra skóla (320+ nem.)

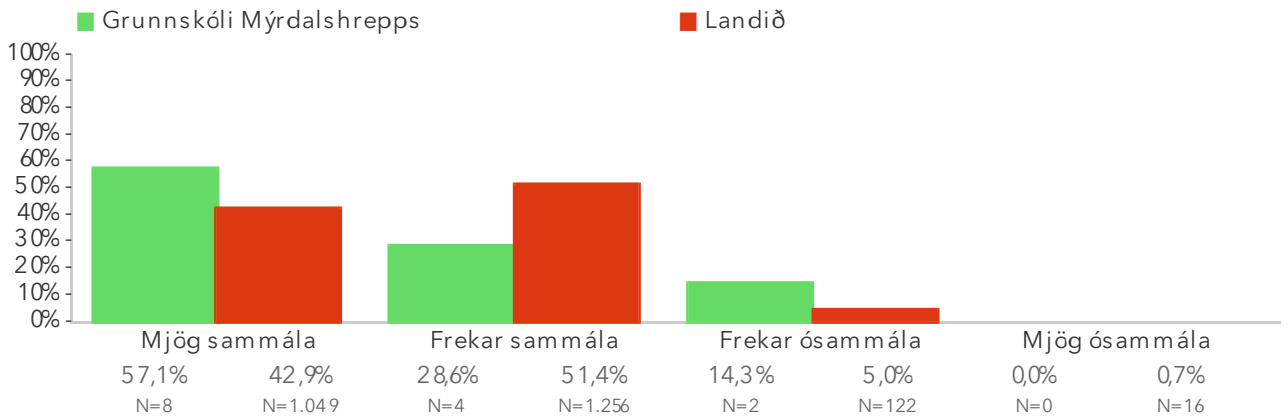
3.2. Starfsandi innan skólans – Kennarar og annað starfsfólk



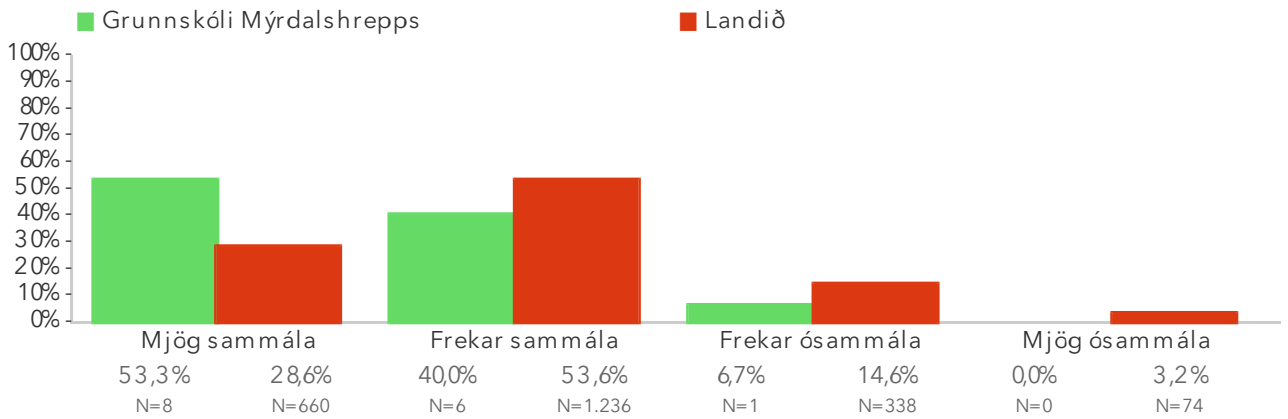
Myndin sýnir mun á kennurum og öðru starfsfólki í skólanum samanborið við niðurstöður annarra skóla sem tóku þátt í könnuninni.

Spurningar sem mynda matsþátt

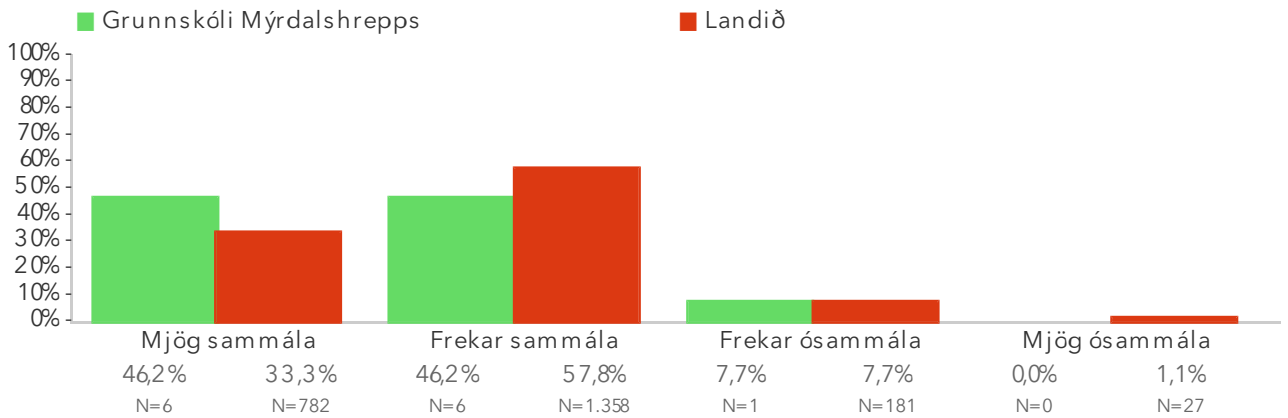
3.2.1 Á mínum vinnustað er vel tekið á móti nýju starfsfólki



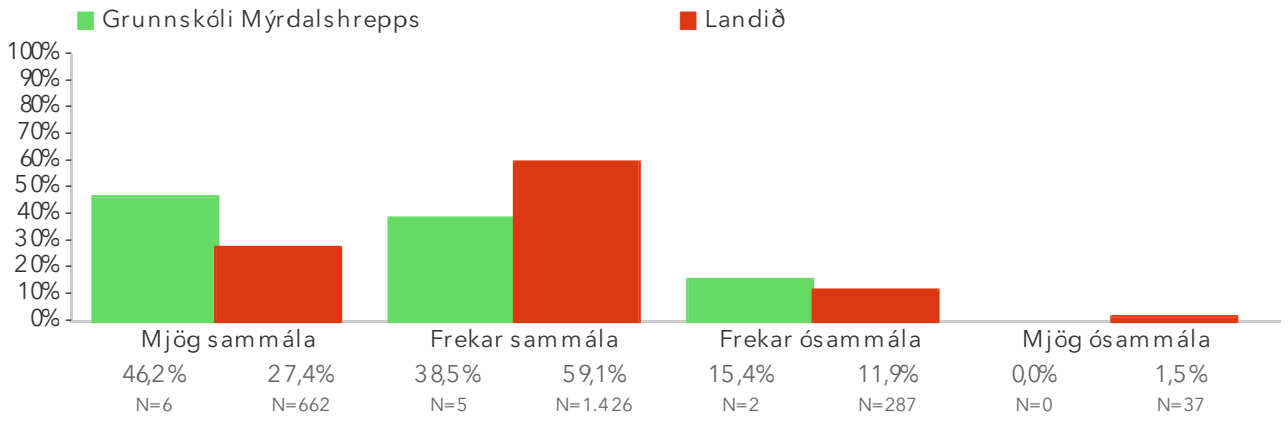
3.2.2 Það er gætt jafnræðis og jafnréttis gagnvart starfsmönnum í skólanum



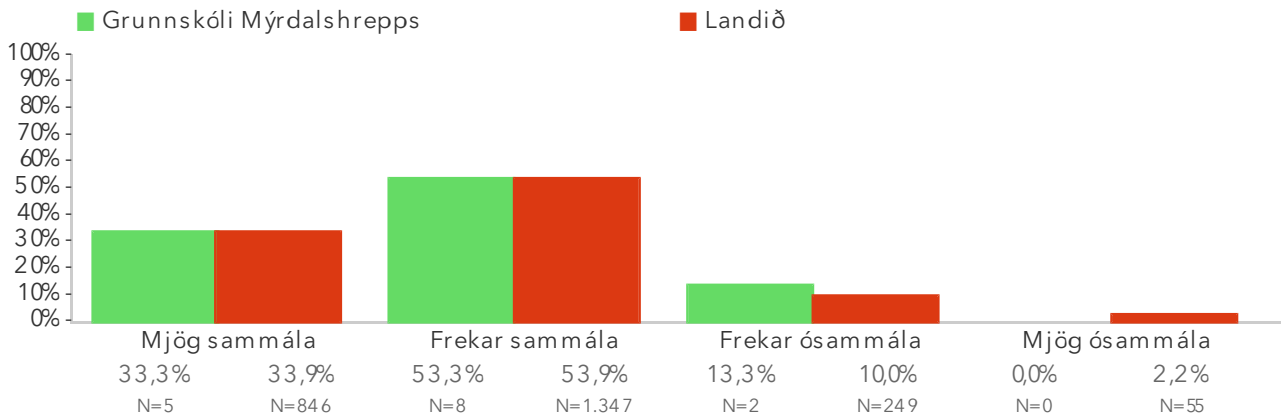
3.2.3 Skólinn hefur góða ímynd



3.2.4 Starfsfólk í skólanum miðlar þekkingu sín á milli



3.2.5 Það er góður starfsandi í skólanum



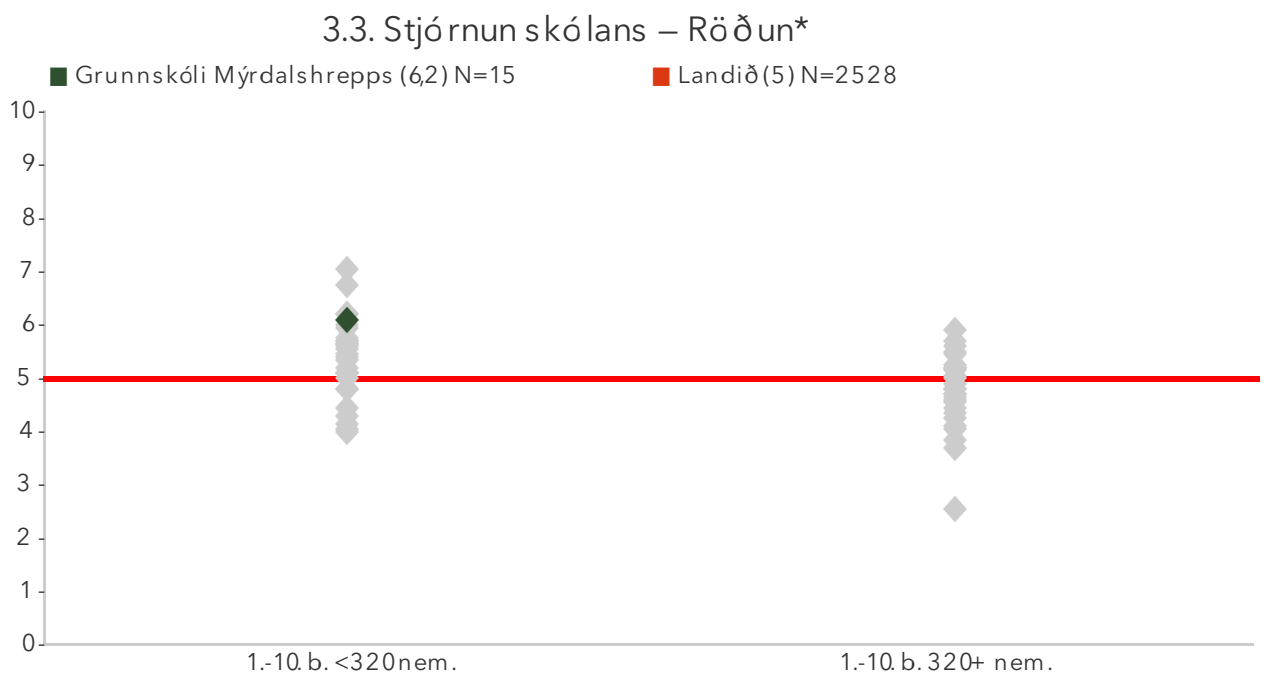
3.3. Stjórnun skólans

Gæði stjórnunar skólans eru metin með því að spyrja starfsfólk sex spurninga um yfirmenn, hrós, hvatningu, traust, samskipti, ágreiningsmál og stjórnun almennt. Mælikvarði er normaldreifður frá 0 til 10 með meðaltalið 5 og staðalfrávikið 2. Hærra gildi er túlkað sem betri stjórnun. Sem viðmiðunarregla er munur uppá 0,5 stig ekki mikill munur, munur uppá 1,0 stig telst töluverður munur og munur uppá 1,5 stig og meira telst mikill munur.

Atriðum kvarðans var fækkað fyrir fyrirlögnina í mars 2015 í kjölfar staðfestandi þátttagreiningar á gögnum fyrri ára. Breytingin hefur ekki áhrif á meðaltal skólans á kvarðanum.

Ítarlegar niðurstöður má nálgast í tenglinum „Spurningar sem mynda matsþátt“ hér að ofan.

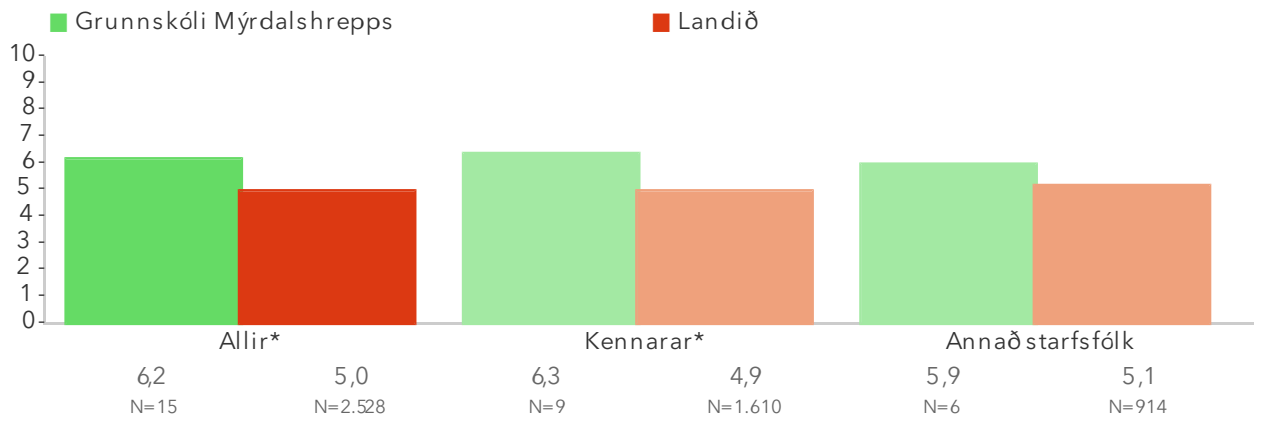
*Tölfræðilega marktækur munur á hópum.



Á þessari mynd sést hvernig niðurstöður þáttökuskóla dreifast. Niðurstaða skólans er merkt með dökkgrænum punkti á myndinni.

Fyrri punktaröðin sýnir niðurstöður lítilla skóla (1-319 nem.) sem eru með nemendur í 1.-10. bekk og seinni punktaröðin sýnir niðurstöður stórra skóla (320+ nem.)

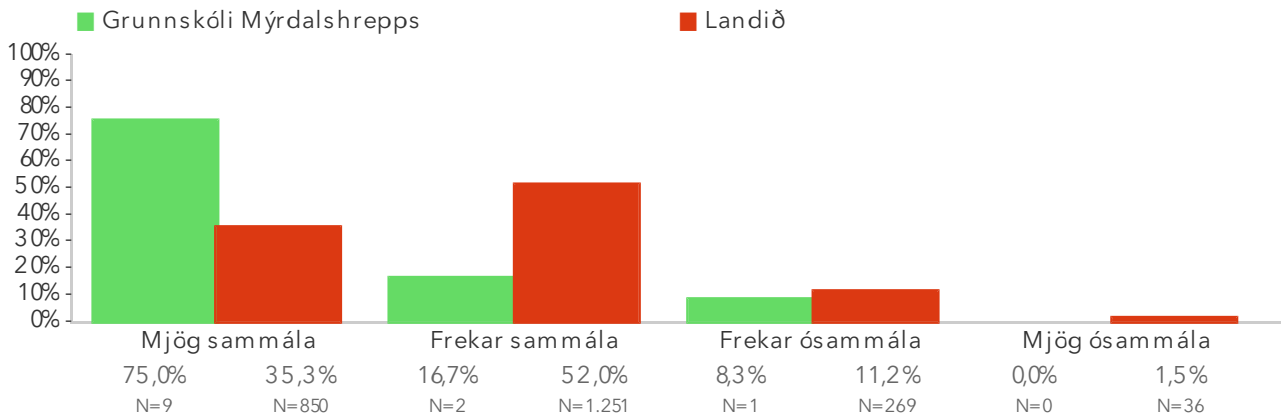
3.3. Stjórnun skólans – Kennarar og annað starfsfólk*



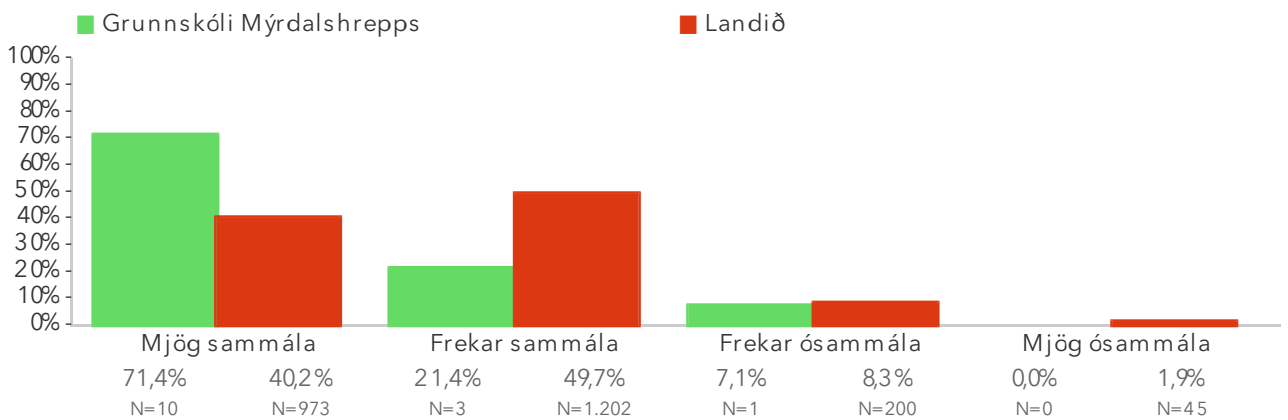
Myndin sýnir mun á kennurum og öðru starfsfólki í skólanum samanborið við niðurstöður annarra skóla sem tóku þátt í könnuninni.

Spurningar sem mynda matsþátt

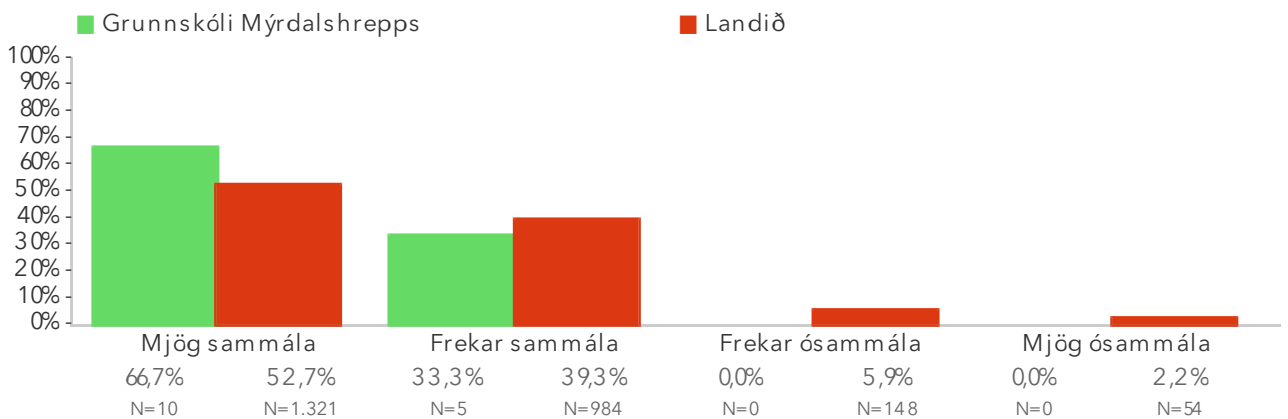
3.3.1 Í skólanum er starfsfólk hvatt til að sýna frumkvæði



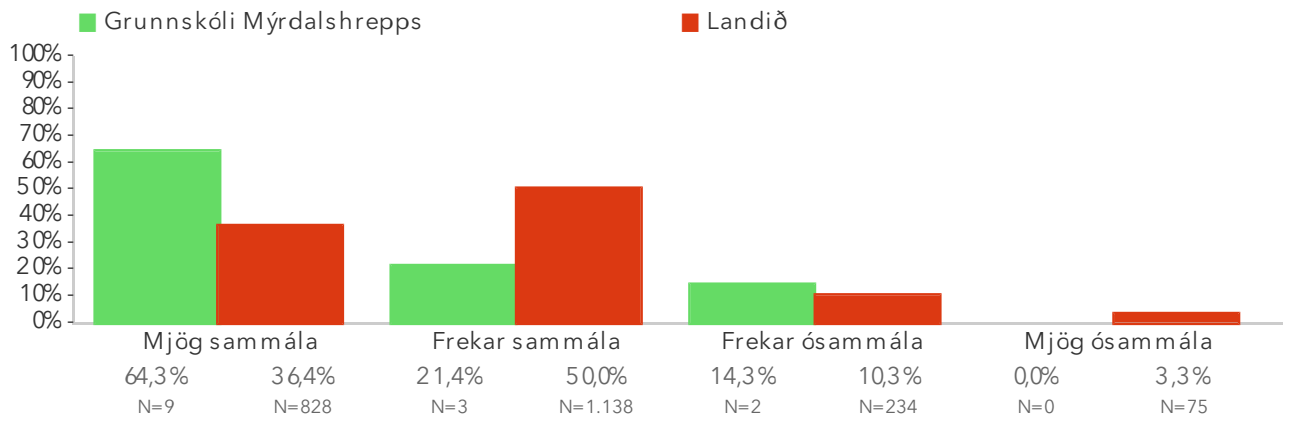
3.3.2 Starf mitt er metið að verðleikum af yfirmanni mínum og samstarfsfólki



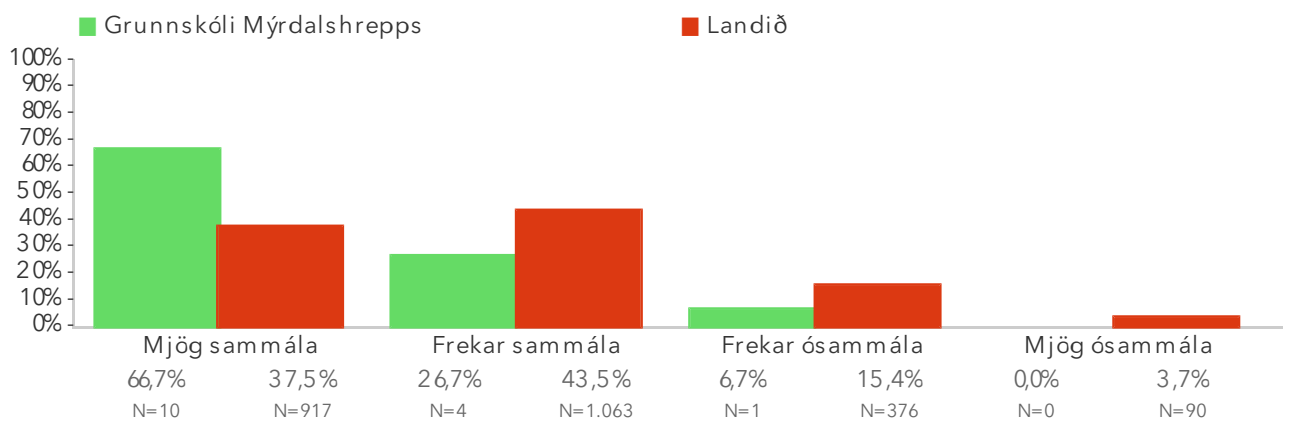
3.3.3 Ég ber traust til yfirmanns míns



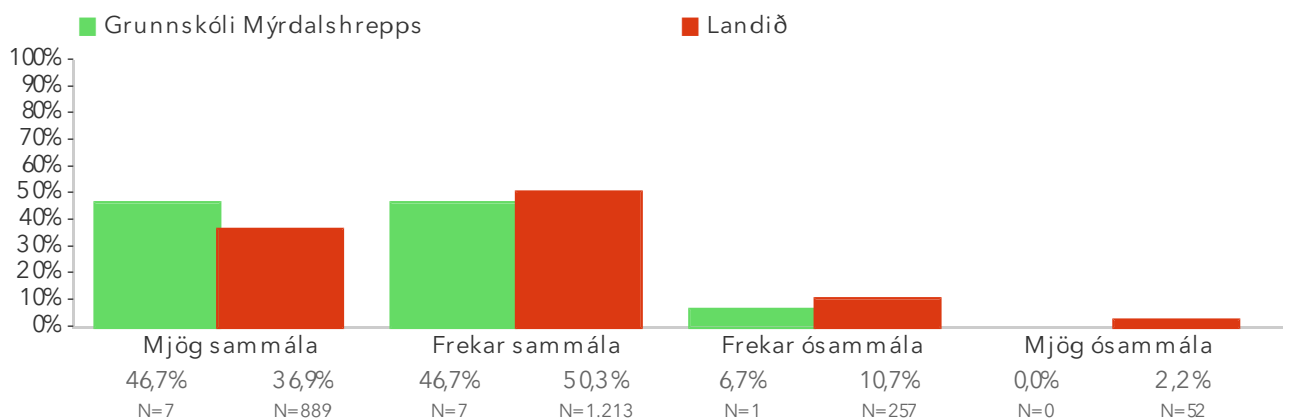
3.3.4 Yfirmenn mínir leysa ágreiningsmál sem upp koma á vinnustaðnum



3.3.5 Ég fæ hvatningu frá yfirmanni mínum



3.3.6 Mér finnst tekið tillit til skoðana minna og ábendinga um framkvæmd vinnunnar




3.4. Upplýsingastreymi innan skólans

Upplýsingastreymi innan skólans er metið með því að spyrja starfsfólk fjögurra spurninga um flæði upplýsinga, stefnumótun og þjálfun nýliða. Mælikvarði er normaldreifður frá 0 til 10 með meðaltalið 5 og staðalfrávikinu 2. Hærra gildi er túlkað sem betra upplýsingaflæði. Sem viðmiðunarregla er munur uppá 0,5 stig ekki mikill munur, munur uppá 1,0 stig telst töluverður munur og munur uppá 1,5 stig og meira telst mikill munur.

Ítarlegar niðurstöður má nálgast í tenglinum „Spurningar sem mynda matsþátt“ hér að ofan.

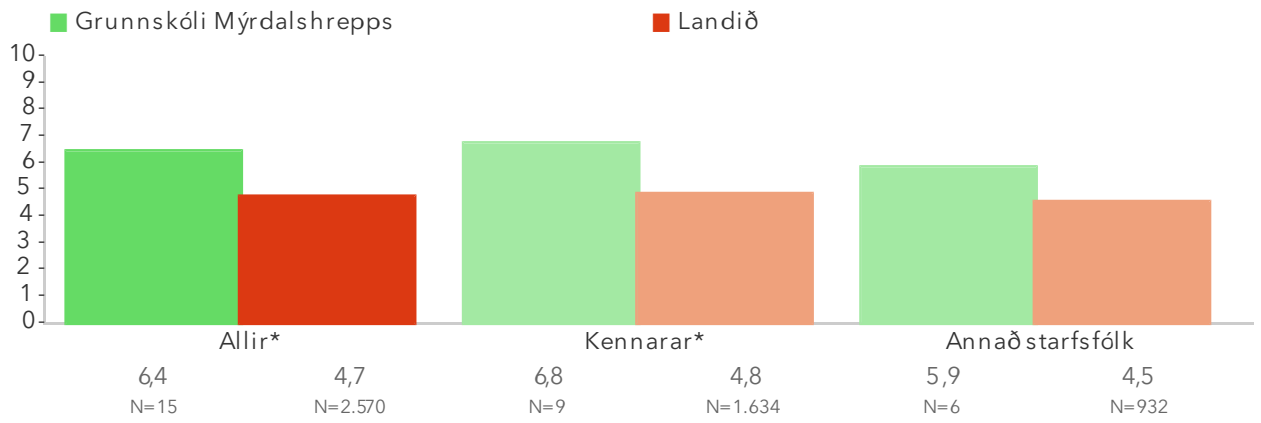
*Tölfræðilega marktækur munur á hópum.



Á þessari mynd sést hvernig niðurstöður þátttökuskóla dreifast. Niðurstaða skólans er merkt með dökkgrænum punkti á myndinni.

Fyrri punktaröðin sýnir niðurstöður lítilla skóla (1-319 nem.) sem eru með nemendur í 1.-10. bekk og seinni punktaröðin sýnir niðurstöður stórra skóla (320+ nem.)

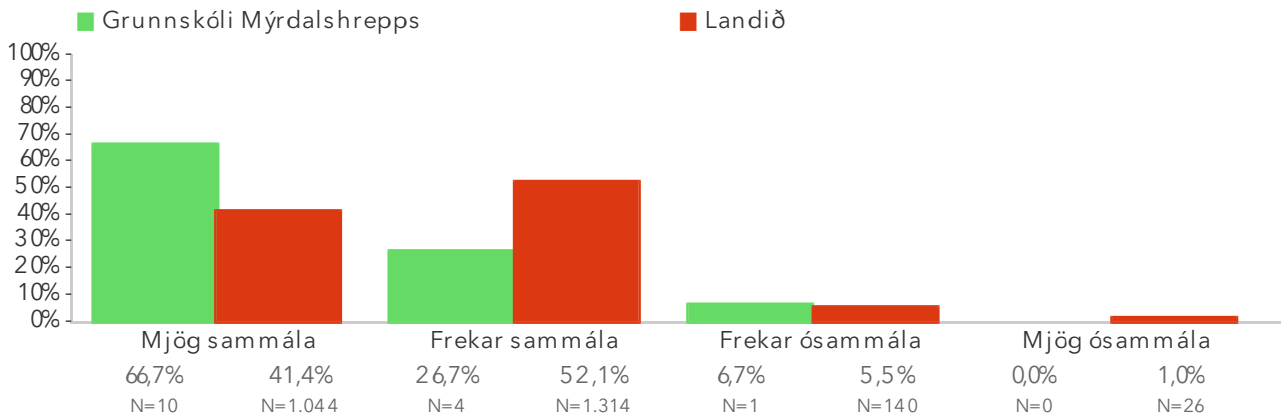
3.4. Upplýsingastreymi innan skólans – Kennarar og annað starfsfólk*



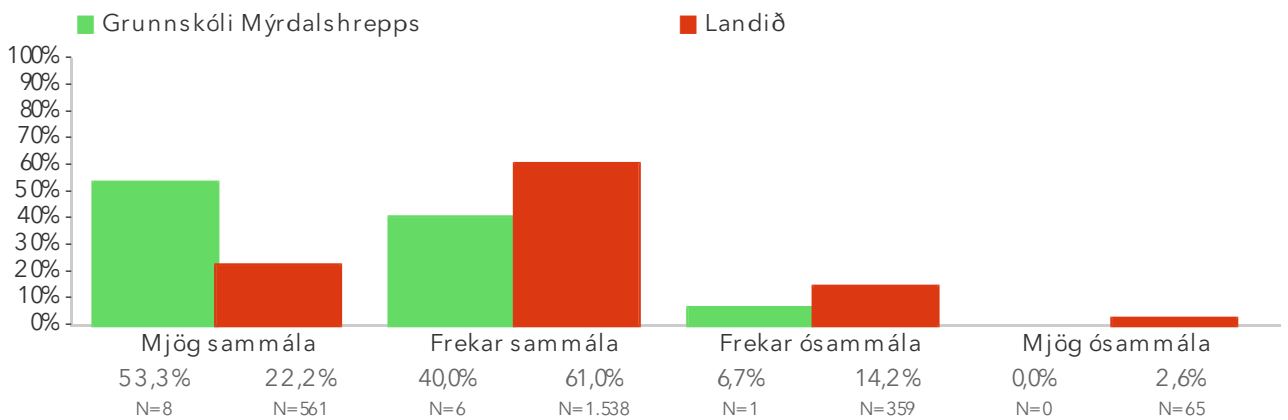
Myndin sýnir mun á kennurum og öðru starfsfólki í skólanum samanborið við niðurstöður annarra skóla sem tóku þátt í könnuninni.

Spurningar sem mynda matsþátt

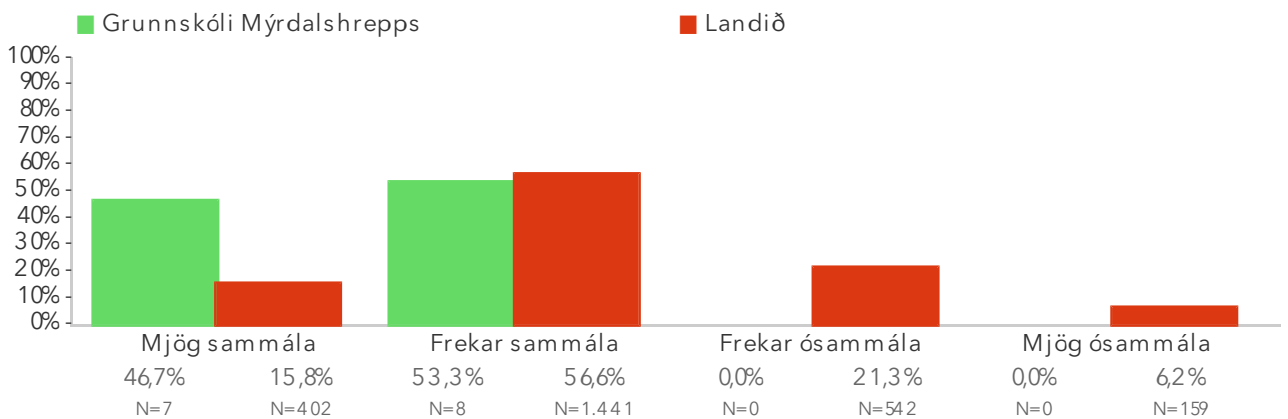
3.4.1 Ég þekki markmið og stefnu skólans



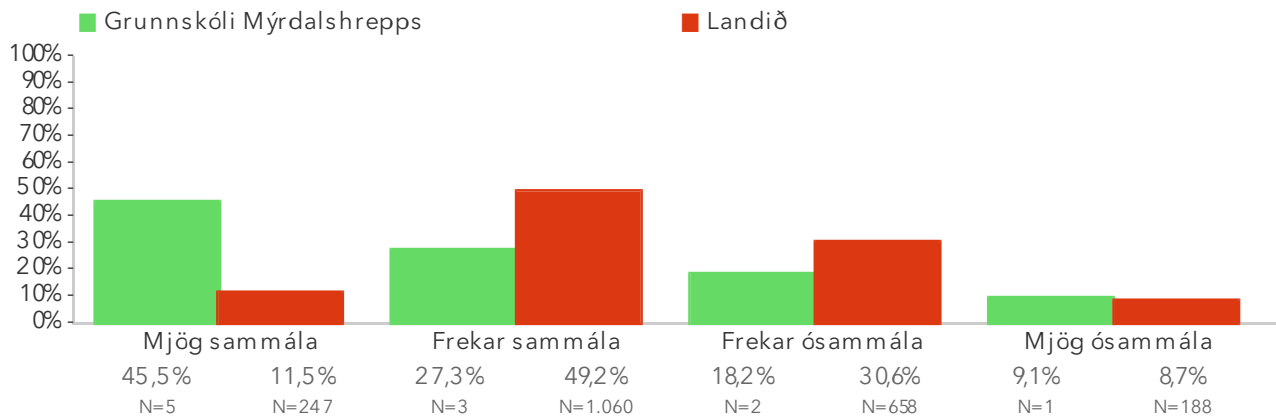
3.4.2 Ég fæ nauðsynlegar upplýsingar sem snerta starf mitt



3.4.3 Upplýsingastreymi í skólanum er gott*



3.4.4 Nýir starfsmenn fá nauðsynlega fræðslu og þjálfun í upphafi starfstíma*




3.5. Starfsaðstaða í skólanum

Starfsaðstaða í skólanum er metin með því að spyrja starfsfólk fjögurra spurninga um aðstöðu, sveigjanleika og álag í starfi. Mælikvarðinn er normaldreifður frá 0 til 10 með meðaltalið 5 og staðalfrávikíð 2. Hærra gildi er túlkað sem betri starfsaðstæður. Sem viðmiðunarregla er munur uppá 0,5 stig ekki mikill munur, munur uppá 1,0 stig telst töluverður munur og munur uppá 1,5 stig og meira telst mikill munur.

Atriðum kvarðans var fækkað fyrir fyrirlögnina í mars 2015 í kjölfar staðfestandi þátttagreiningar á gögnum fyrri ára. Breytingin hefur ekki áhrif á meðaltal skólans á kvarðanum.

Ítarlegar niðurstöður má nálgast í tenglinum „Spurningar sem mynda matsþátt“ hér að ofan.

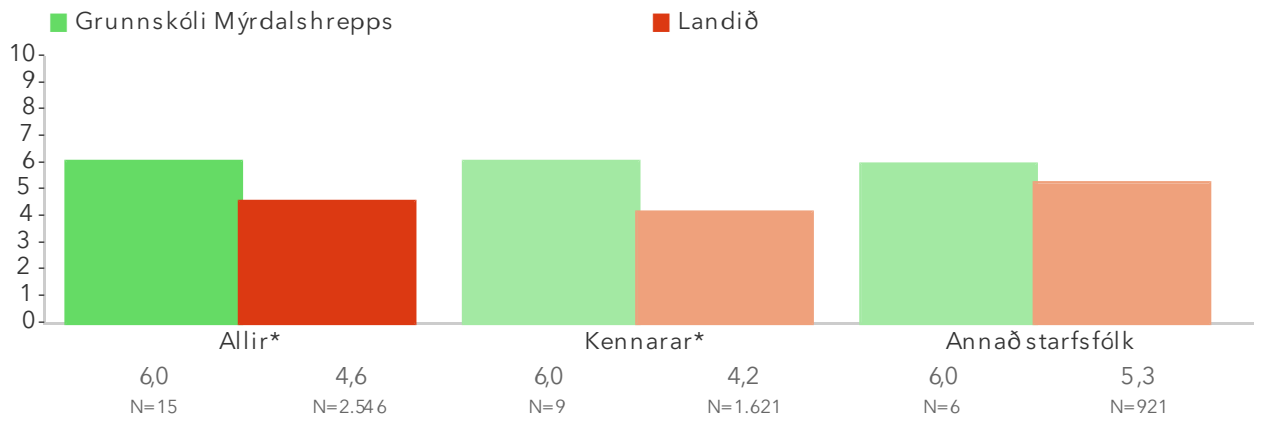
*Tölfræðilega marktækur munur á hópum.



Á þessari mynd sést hvernig niðurstöður þáttökuskóla dreifast. Niðurstaða skólans er merkt með dökkgrænum punkti á myndinni.

Fyrri punktaröðin sýnir niðurstöður lítilla skóla (1-319 nem.) sem eru með nemendur í 1.-10. bekk og seinni punktaröðin sýnir niðurstöður stórra skóla (320+ nem.)

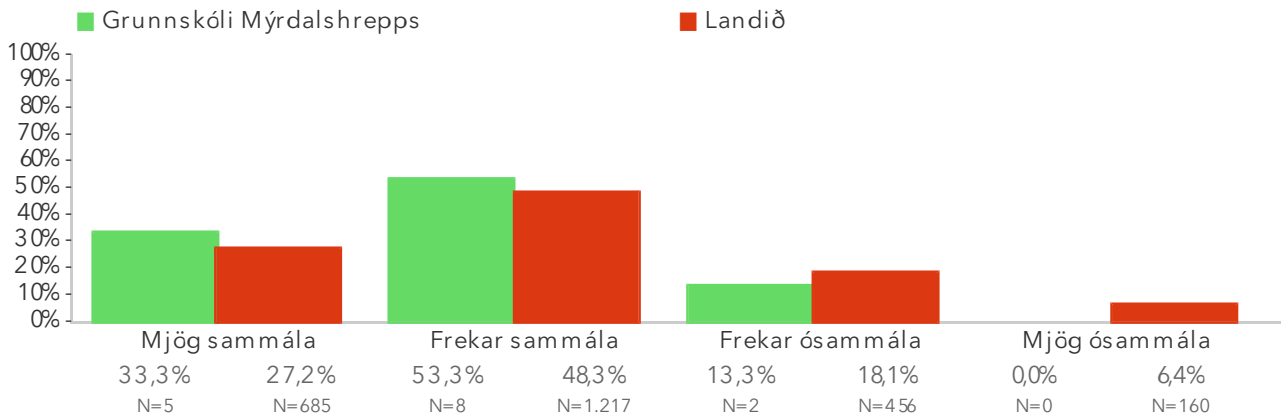
3.5. Starfsaðstaða í skólanum – Kennarar og annað starfsfólk*



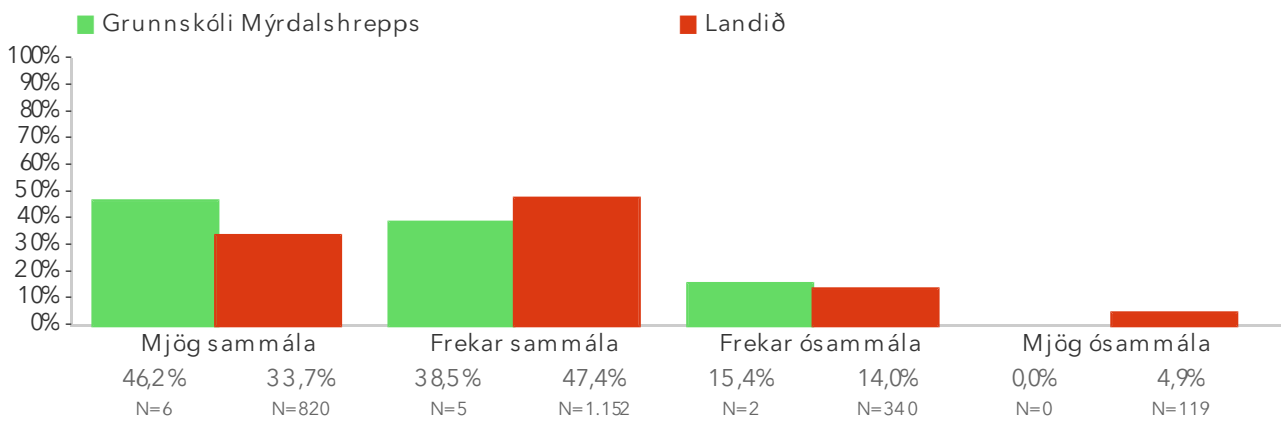
Myndin sýnir mun á kennurum og öðru starfsfólki í skólanum samanborið við niðurstöður annarra skóla sem tóku þátt í könnuninni.

Spurningar sem mynda matsþátt

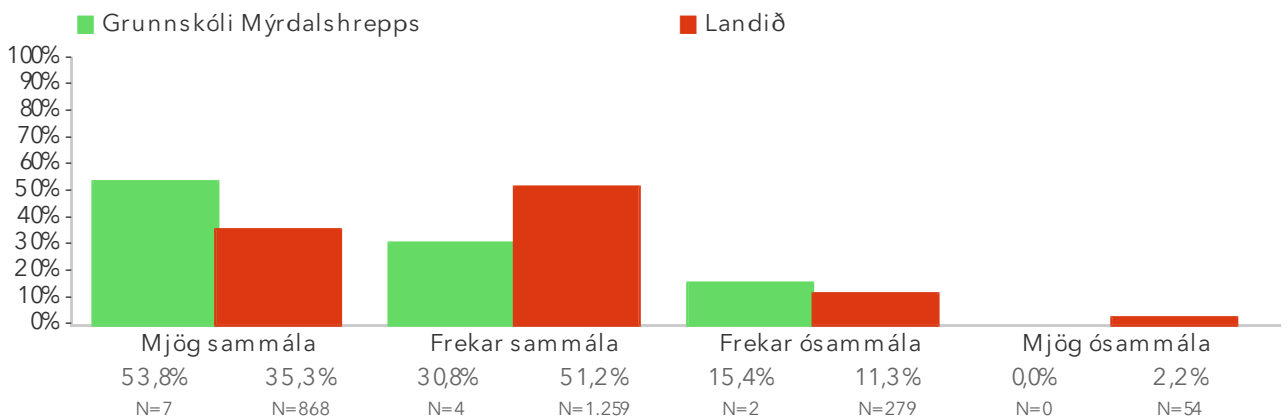
3.5.1 Vinnuaðstaða mín er góð



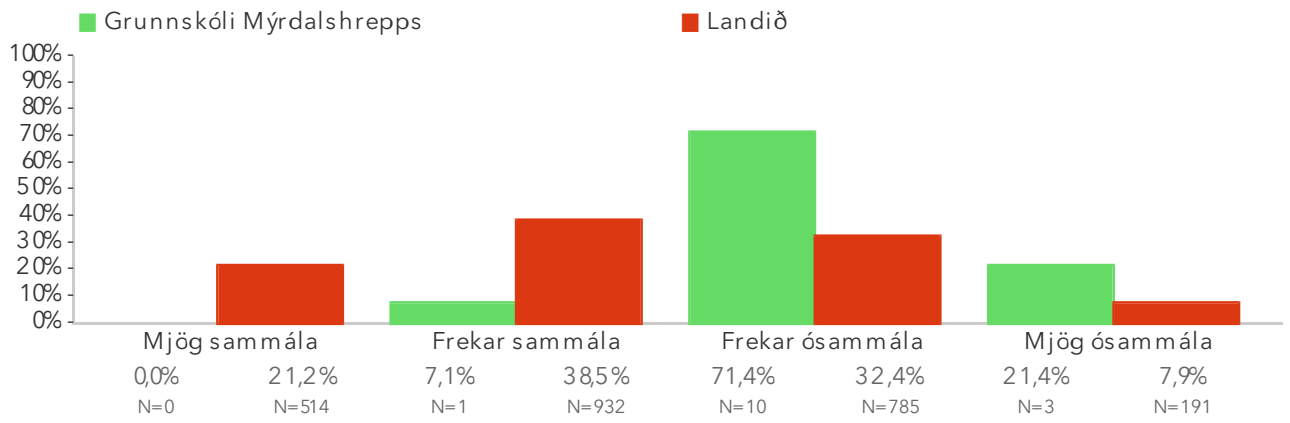
3.5.2 Ég hef sveigjanleika til að samræma starf og einkalíf



3.5.3 Hjá mér er gott jafnvægi milli starfs og einkalífs



3.5.4 Álag í starfi mínu er of mikið þegar á heildina er litið*



Kennarar - Kennarastarfið


4.1. Ánægja með kennarastarfið

Ánægja með kennarastarfið er metin með því að spyrja kennara fjögurra spurninga um viðhorf þeirra til starfsins. Mælikvarðinn er normaldreifður frá 0 til 10 með meðaltalið 5 og staðalfrávikinu 2. Hærra gildi er túlkað sem aukin ánægja með kennarastarfið. Sem viðmiðunarregla er munur uppá 0,5 stig ekki mikill munur, munur uppá 1,0 stig telst töluverður munur og munur uppá 1,5 stig og meira telst mikill munur.

Atriðum kvarðans var fækkað fyrir fyrirlögnina í mars 2015 í kjölfar staðfestandi þátttagreiningar á gögnum fyrri ára. Breytingin hefur ekki áhrif á meðaltal skólans á kvarðanum.

Ítarlegar niðurstöður má nálgast í tenglinum „Spurningar sem mynda matsþátt“ hér að ofan.

*Tölfræðilega marktækur munur á hópum.



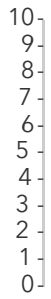
Á þessari mynd sést hvernig niðurstöður þáttökuskóla dreifast. Niðurstaða skólans er merkt með dökkgrænum punkti á myndinni.

Fyrri punktaröðin sýnir niðurstöður lítilla skóla (1-319 nem.) sem eru með nemendur í 1.-10. bekk og seinni punktaröðin sýnir niðurstöður stórra skóla (320+ nem.)

4.1. Ánægja með kennarastarfið – Fjöldi kennara eftir aldurstigum*

■ Grunnskóli Mýrdalshrepps ■ Landið

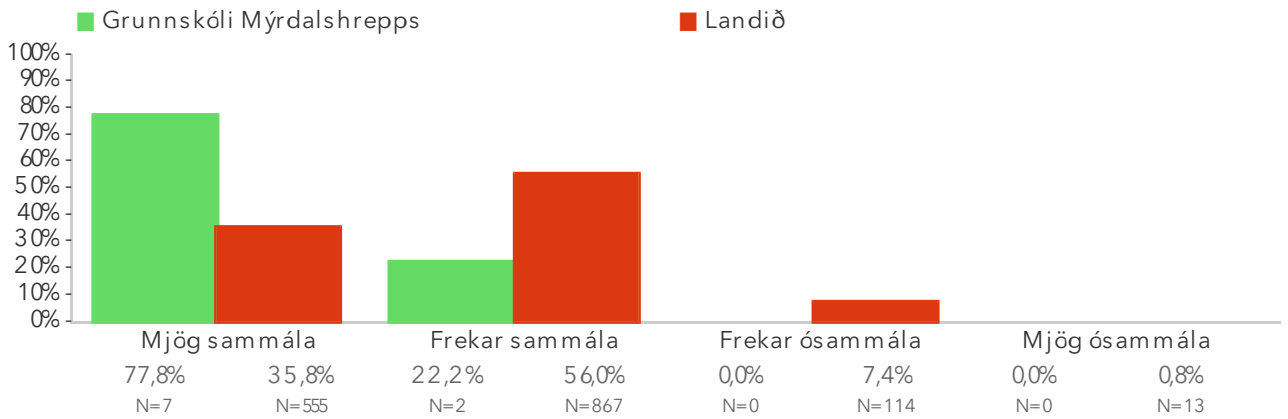
Færi en 5 þátttakendur í einum eða fleiri hópum sáu þessa spumingu. Svörfalin til að viðhalda nafnleynd.



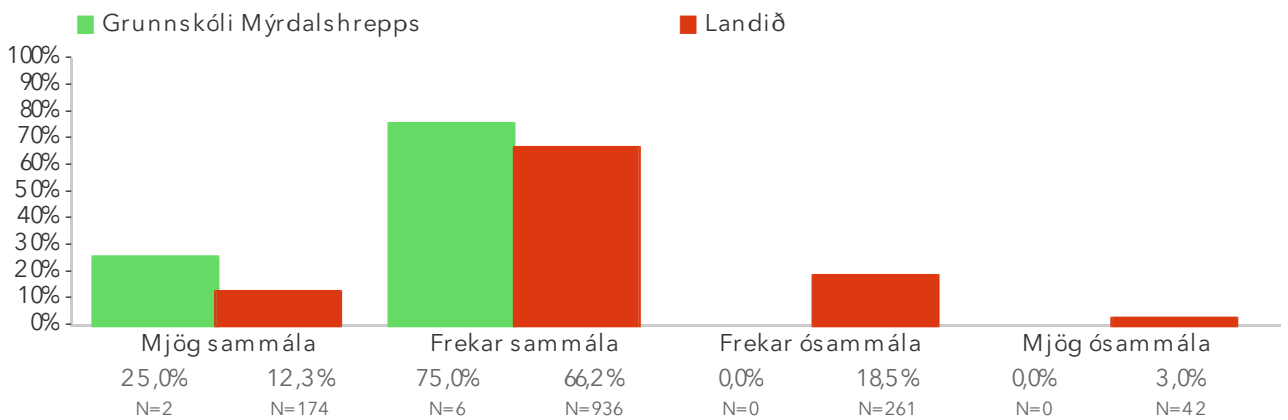
Myndin sýnir mun á kennurum og öðru starfsfólki í skólanum samanborið við niðurstöður annarra skóla sem tóku þátt í könnuninni.

Spurningar sem mynda matsþátt

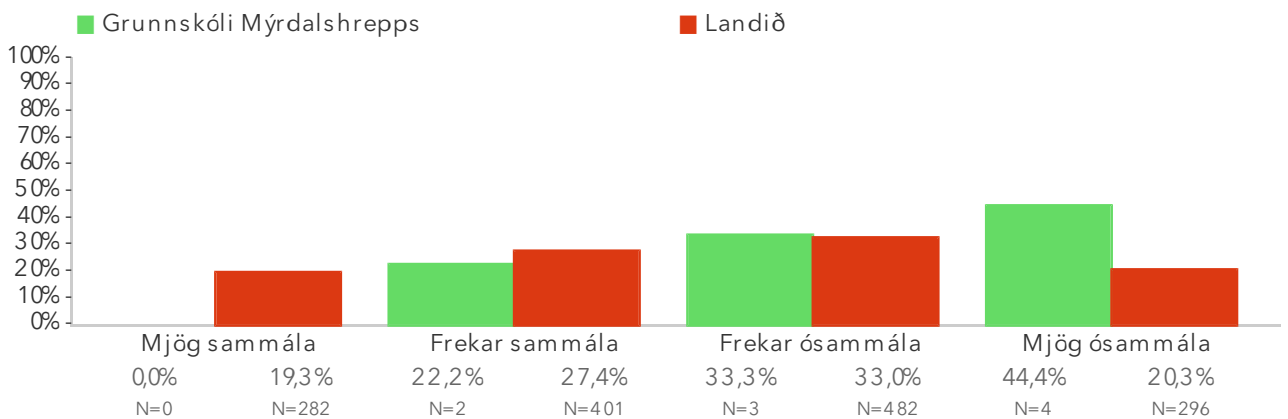
4.1.1 Ég er sátt(ur) við starf mitt sem kennari



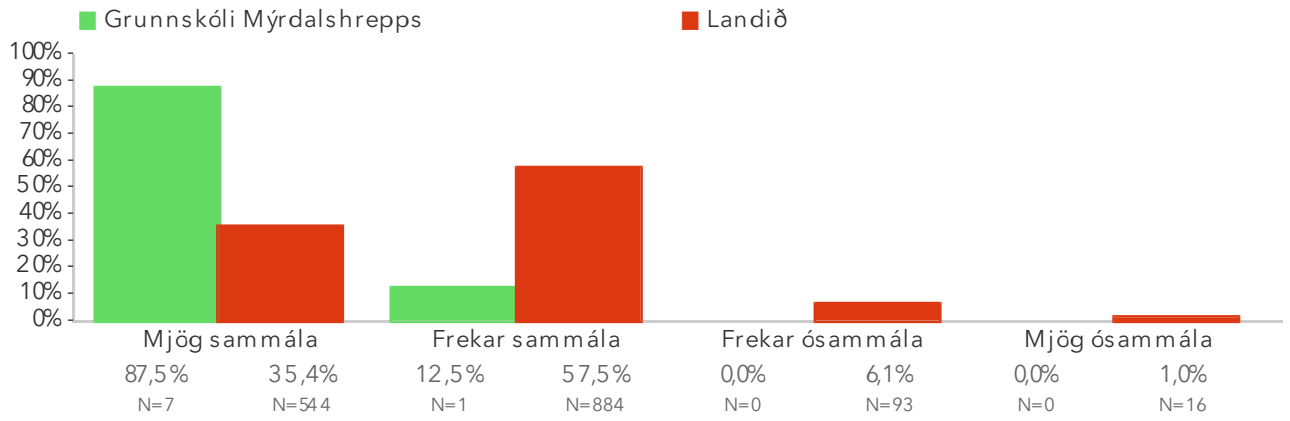
4.1.2 Kennarahöpurinn í skólanum er ánægður í starfi



4.1.3 Ég hafði meiri eldmóð þegar ég byrjaði að kenna en ég hef núna



4.1.4 Á heildina litið er ég ánægð(ur) með starf mitt*



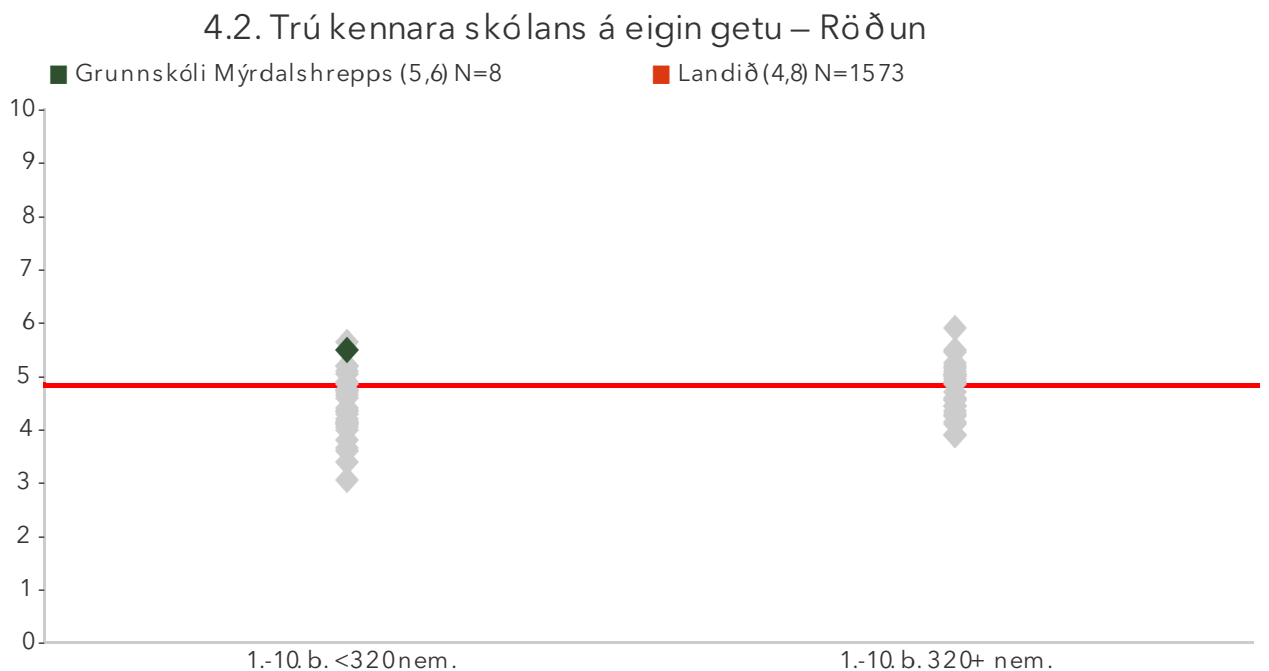
4.2. Trú kennara skólans á eigin getu

Trú kennara á eigin getu er metin með því að spyrja kennara fjögurra spurninga þar sem þeir eru beðnir að meta færni, árangur og samskipti þeirra sjálfra og annarra kennara við skólann. Mælikvarðinn er normaldreifður frá 0 til 10 með meðaltalið 5 og staðalfrávikið 2. Hærra gildi er túlkað sem meiri trú kennara skólans á eigin getu. Sem viðmiðunarregla er munur uppá 0,5 stig ekki mikill munur, munur uppá 1,0 stig telst töluverður munur og munur uppá 1,5 stig og meira telst mikill munur.

Atriðum kvarðans var fækkað fyrir fyrirlögnina í mars 2015 í kjölfar staðfestandi þátttagreiningar á gögnum fyrri ára. Breytingin hefur ekki áhrif á meðaltal skólans á kvarðanum.

Ítarlegar niðurstöður má nálgast í tenglinum „Spurningar sem mynda matsþátt“ hér að ofan.

*Tölfræðilega marktækur munur á hópum.



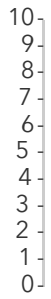
Á þessari mynd sést hvernig niðurstöður þáttökuskóla dreifast. Niðurstaða skólans er merkt með dökkgrænum punkti á myndinni.

Fyrri punktaröðin sýnir niðurstöður lítilla skóla (1-319 nem.) sem eru með nemendur í 1.-10. bekk og seinni punktaröðin sýnir niðurstöður stórra skóla (320+ nem.)

4.2. Trú kennara skólans á eigin getu – Fjöldi kennara eftir aldurstigum*

■ Grunnskóli Mýrdalshrepps ■ Landið

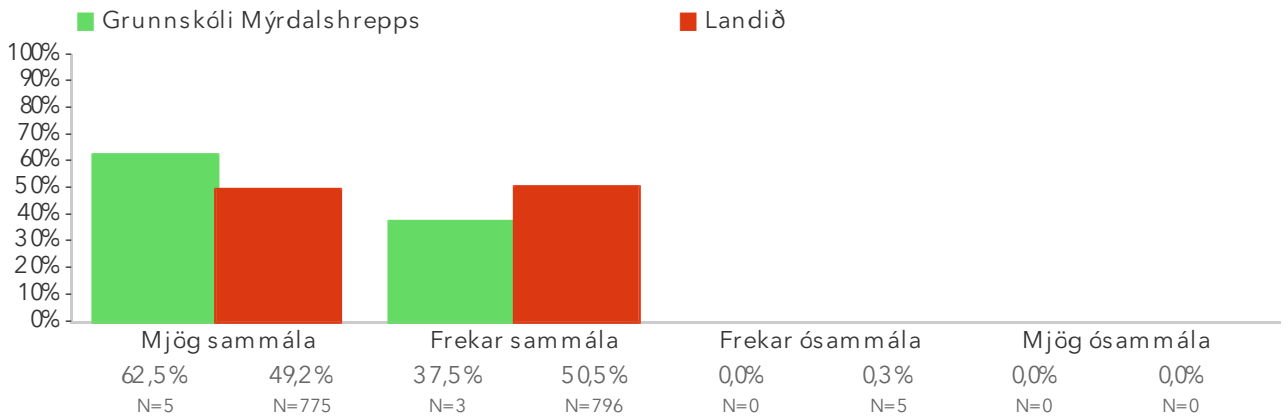
Færi en 5 þátttakendur í einum eða fleiri hópum sáu þessa spömingu. Svörfalin til að viðhalda nafnleynd.



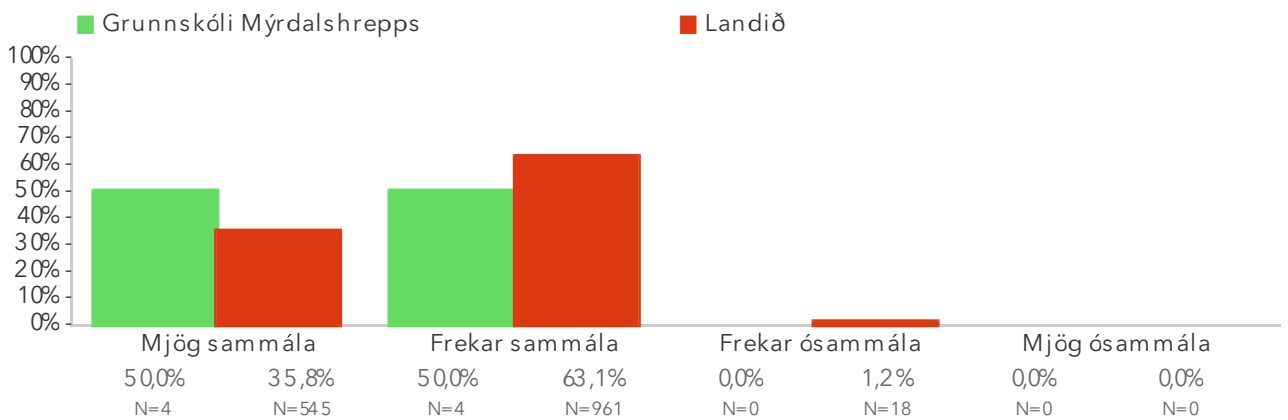
Myndin sýnir mun á kennurum og öðru starfsfólki í skólanum samanborið við niðurstöður annarra skóla sem tóku þátt í könnuninni.

Spurningar sem mynda matsþátt

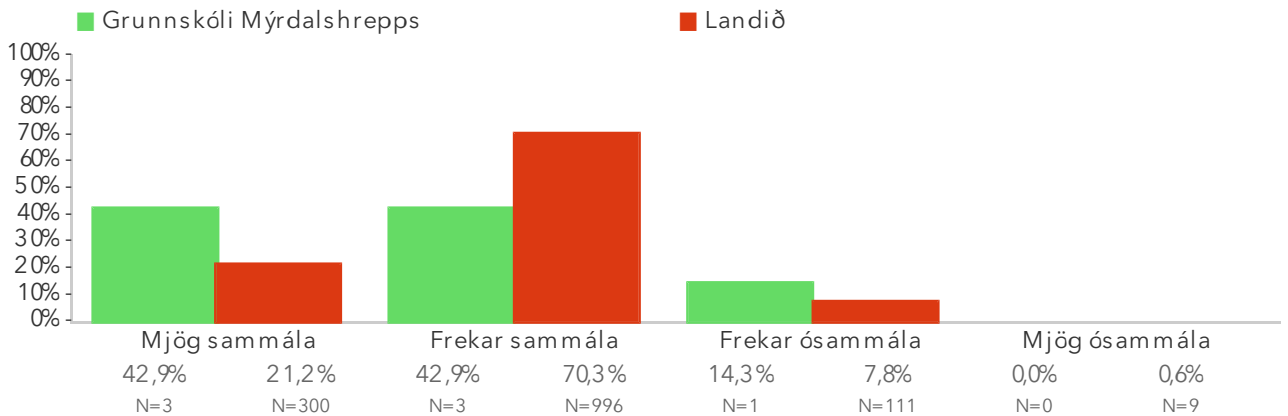
4.2.1 Ég á auðvelt með að ná til nemenda*



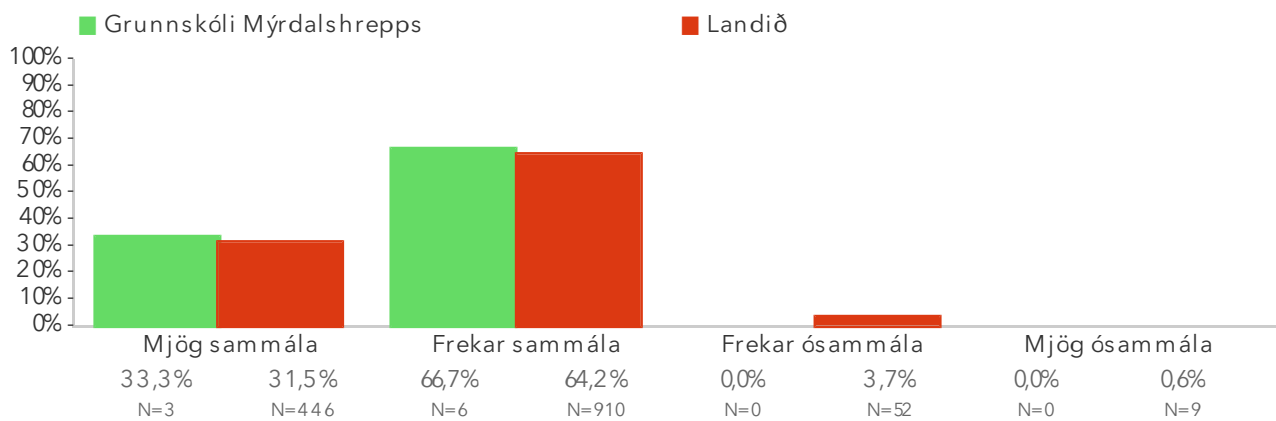
4.2.2 Ég næ góðum árangri með nemendum í bekknum (náms hópnum) mínum



4.2.3 Ég get náð árangri með erfiðustu og áhugalausustu nemendurna



4.2.4 Flestir kennarar í þessum skóla hafa áhuga á því sem nemendur hafa að segja

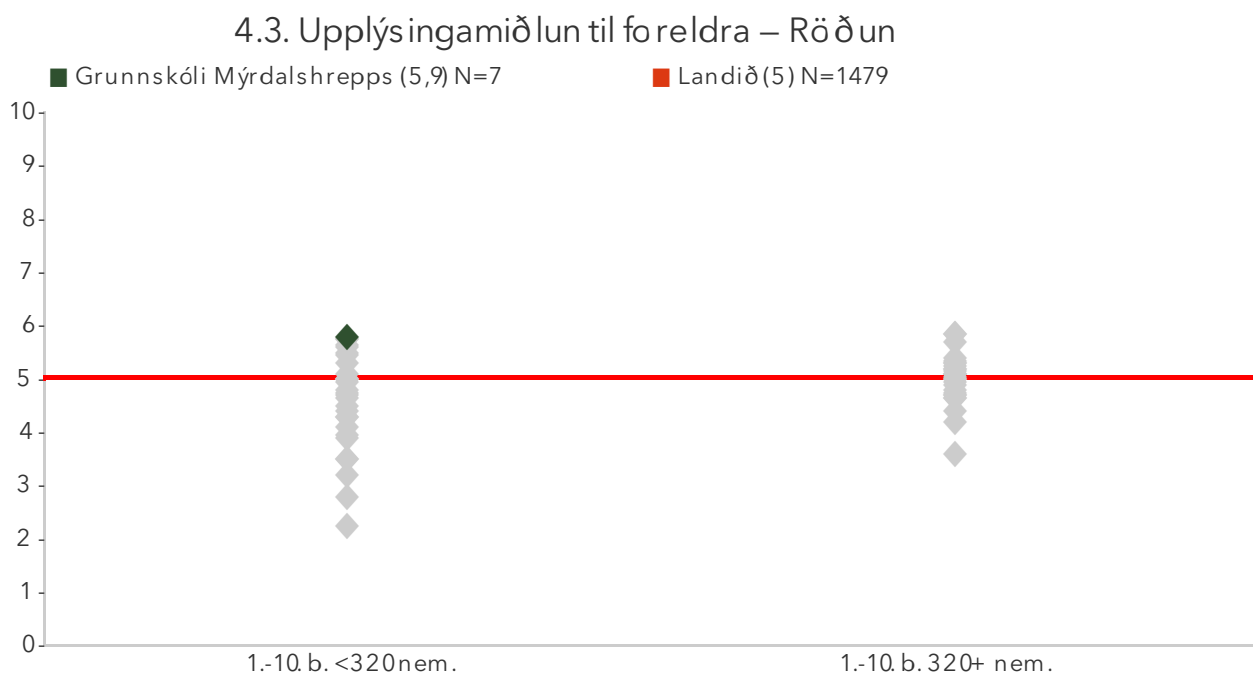


4.3. Upplýsingamiðlun til foreldra

Upplýsingamiðlun til foreldra er metin með því að spyrja kennara fjögurra spurninga um tíðni samskipta við foreldra um námsárangur, hegðun og líðan nemenda. Mælikvarðinn er normaldreifður frá 0 til 10 með meðaltalið 5 og staðalfrávikið 2. Hærra gildi er túlkað sem meiri upplýsingamiðlun. Sem viðmiðunarregla er munur uppá 0,5 stig ekki mikill munur, munur uppá 1,0 stig telst töluverður munur og munur uppá 1,5 stig og meira telst mikill munur.

Ítarlegar niðurstöður má nálgast í tenglinum „Spurningar sem mynda matsþátt“ hér að ofan.

*Tölfræðilega marktækur munur á hópum.



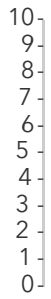
Á þessari mynd sést hvernig niðurstöður þátttökuskóla dreifast. Niðurstaða skólans er merkt með dökkgrænum punkti á myndinni.

Fyrri punktaröðin sýnir niðurstöður lítilla skóla (1-319 nem.) sem eru með nemendur í 1.-10. bekk og seinni punktaröðin sýnir niðurstöður stórra skóla (320+ nem.)

4.3. Upplýsingamiðlun til foreldra – Fjöldi kennara eftir aldurstigum

■ Grunnskóli Mýrdalshrepps ■ Landið

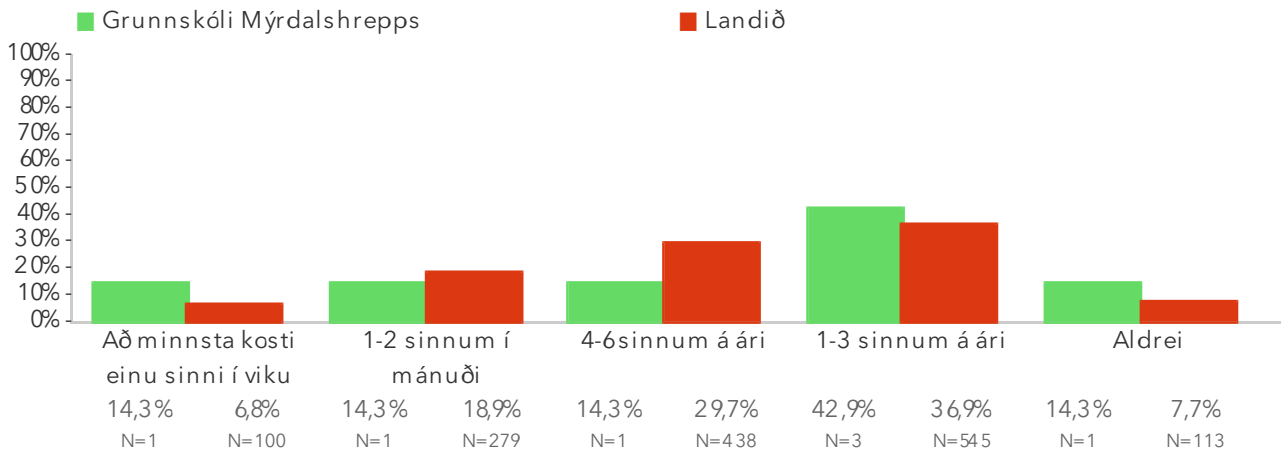
Færi en 5 þátttakendur í einum eða fleiri hópum sá þessa spumingu. Svörfalin til að viðhalda nafnleynd.



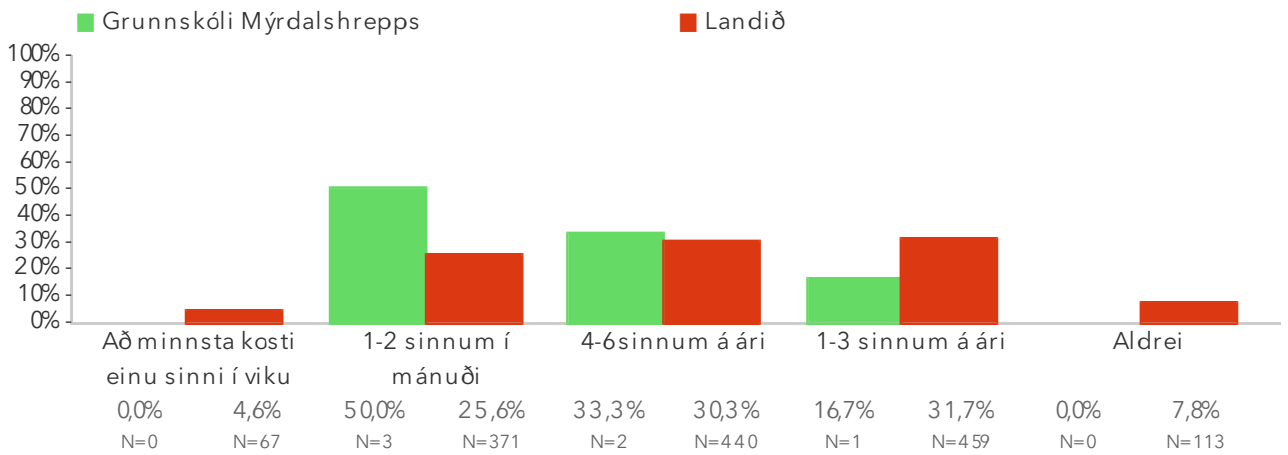
Myndin sýnir mun á kennurum og öðru starfsfólki í skólanum samanborið við niðurstöður annarra skóla sem tóku þátt í könnuninni.

Spurningar sem mynda matsþátt

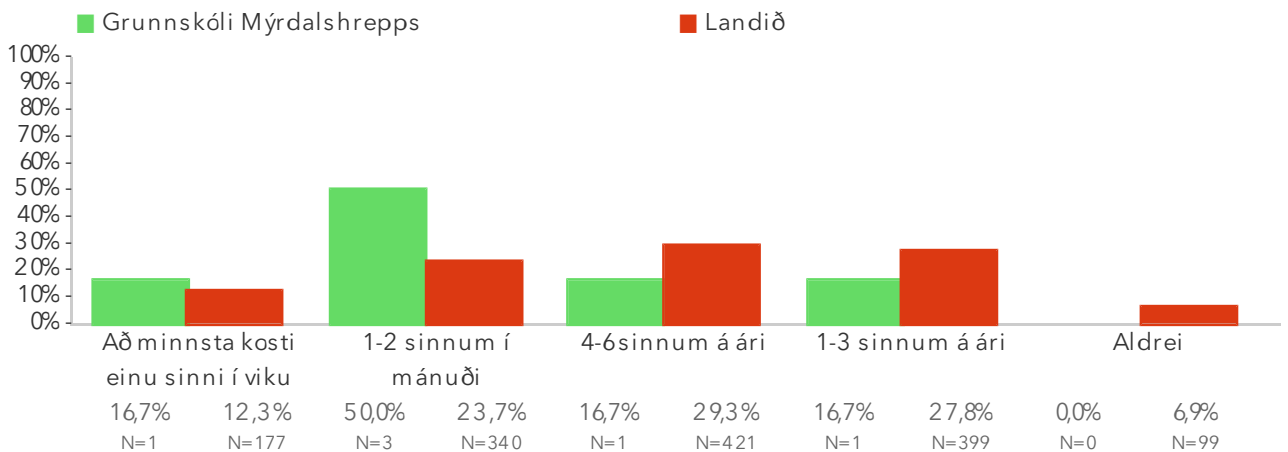
4.3.1 Ræði við foreldrana um námsárangur nemandans



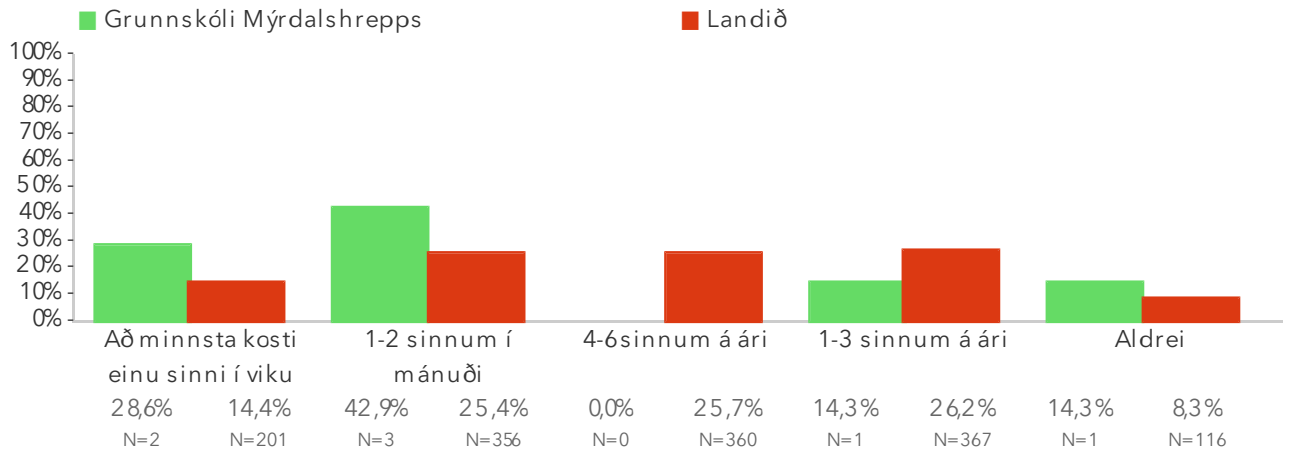
4.3.2 Sendi upplýsingar um námsárangur nemandans til foreldra



4.3.3 Ræði við foreldrana um hegðun og/eða líðan nemandans



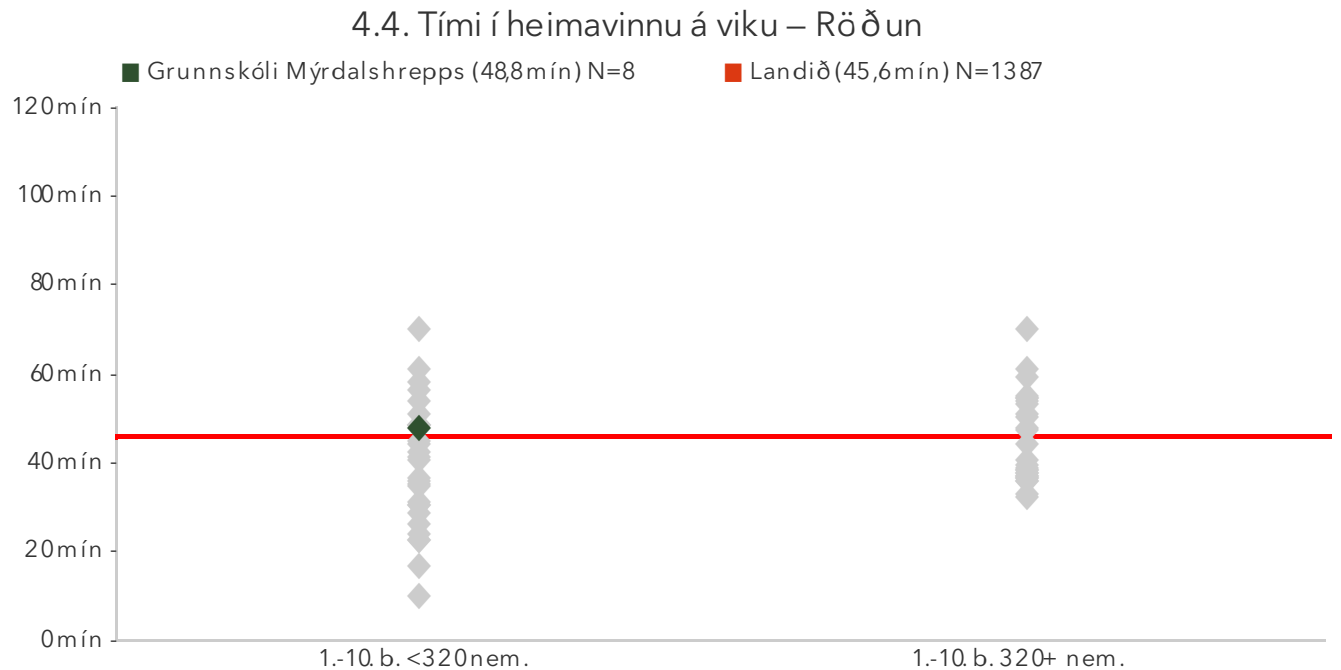
4.3.4 Sendi upplýsingar um hegðun og/eða líðan nemandans til foreldra



4.4. Tími í heimavinnu á viku

Birtur er meðaltími sem kennarar ætlast til að nemendur verji í heimavinnu á viku. Heildartíma er deilt með fjölda svarenda.

*Tölfræðilega marktækur munur á hópum.




Á þessari mynd sést hvernig niðurstöður þátttökuskóla dreifast. Niðurstaða skólans er merkt með dökkgrænum punkti á myndinni.

Fyrri punktaröðin sýnir niðurstöður lítilla skóla (1-319 nem.) sem eru með nemendur í 1.-10. bekk og seinni punktaröðin sýnir niðurstöður stórra skóla (320+ nem.)

4.4. Tími í heimavinnu á viku – Fjöldi kennara eftir aldurstigum

■ Grunnskóli Mýrdalshrepps ■ Landið

Færi en 5 þátttakendur í einum eða fleiri hópum sáu þessa spurningu. Svör falin til að viðhalda nafnleynd.




Myndin sýnir mun á kennurum og öðru starfsfólki í skólanum samanborið við niðurstöður annarra skóla sem tóku þátt í könnuninni.

4.5. Undirbúningur kennslu í skólanum

Birt er hlutfall kennara sem undirbúa kennslu aðallega eða eingöngu í skólanum. Athugið að einungis þeir sem svöruðu öllum spurningunum eru teknir með þegar að útkoma matsþáttarins er reiknuð.

Ítarlegar niðurstöður má nálgast í tenglinum „Spurningar sem mynda matsþátt“ hér að ofan.

*Tölfræðilega marktækur munur á hópum.




Á þessari mynd sést hvernig niðurstöður þátttökuskóla dreifast. Niðurstaða skólans er merkt með dökkgrænum punkti á myndinni.

Fyrri punktaröðin sýnir niðurstöður lítilla skóla (1-319 nem.) sem eru með nemendur í 1.-10. bekk og seinni punktaröðin sýnir niðurstöður stórra skóla (320+ nem.)

4.5. Undirbúningur kennslu í skólanum – Fjöldi kennara eftir aldursstigum

■ Grunnskóli Mýrdalshrepps ■ Landið

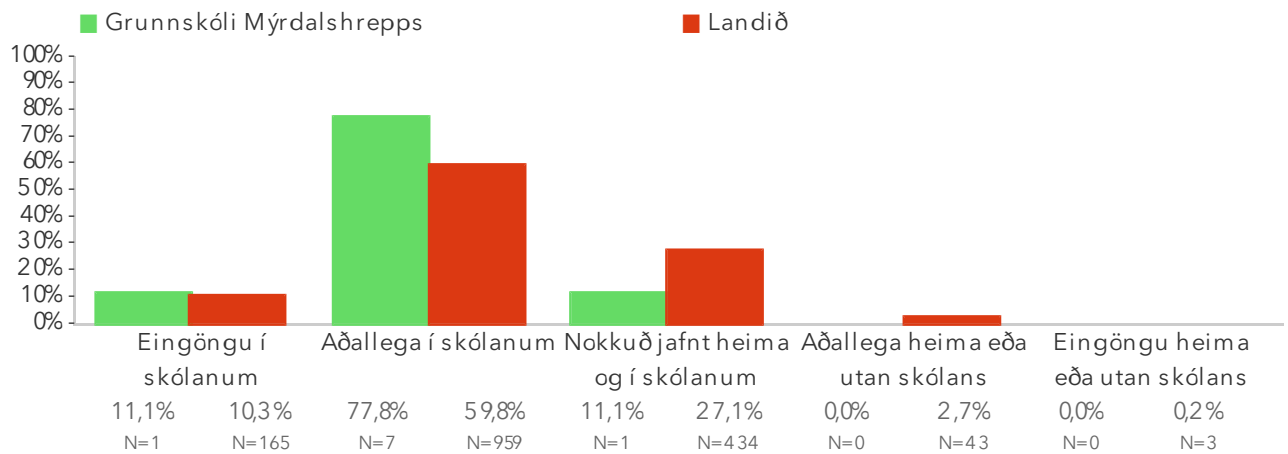
Færni en 5 þátttakendur í einum eða fleiri hópum sáu þessa spurningu. Svörfalin til að viðhalda nafnleynd.



Myndin sýnir mun á kennurum og öðru starfsfólki í skólanum samanborið við niðurstöður annarra skóla sem tóku þátt í könnuninni.

Spurningar sem mynda matsþátt

4.5.1 Hvar undirbýrðu kennsluna?*




4.6. Öllum bekknum kennt í einu

Birt er hlutfall kennara sem kenna öllum bekknum í einu alltaf eða næstum alltaf.

Ítarlegar niðurstöður má nálgast í tenglinum „Spurningar sem mynda matsþátt“ hér að ofan.

*Tölfræðilega marktækur munur á hópum.




Á þessari mynd sést hvernig niðurstöður þátttökuskóla dreifast. Niðurstaða skólans er merkt með dökkgrænum punkti á myndinni.

Fyrri punktaröðin sýnir niðurstöður lítilla skóla (1-319 nem.) sem eru með nemendur í 1.-10. bekk og seinni punktaröðin sýnir niðurstöður stórra skóla (320+ nem.)

4.6. Öllum bekknum kennt í einu – Fjöldi kennara eftir aldurstigum

■ Grunnskóli Mýrdalshrepps ■ Landið

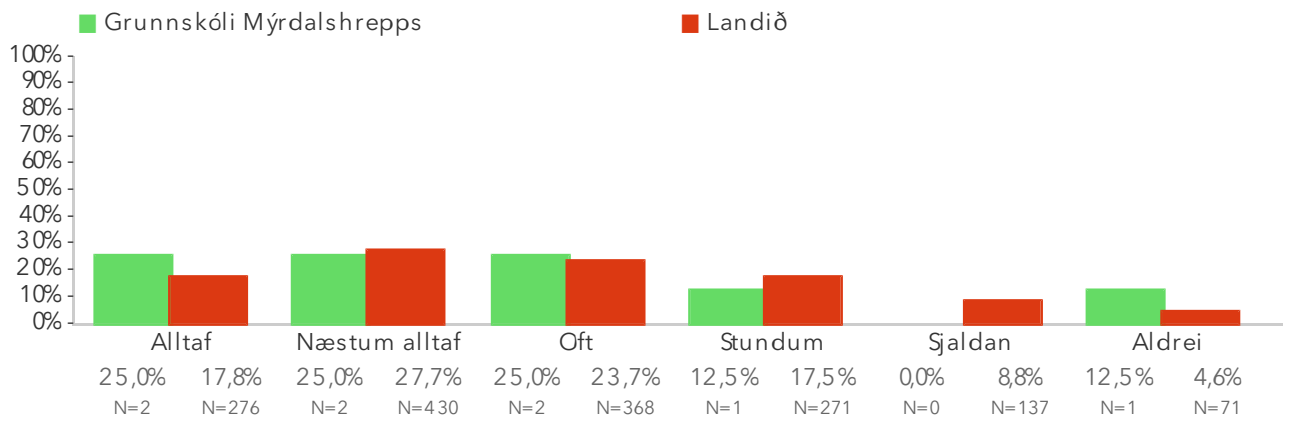
Færni en 5 þátttakendur í einum eða fleiri hópum sáu þessa spurningu. Svörfalin til að viðhalda nafnleynd.



Myndin sýnir mun á kennurum og öðru starfsfólki í skólanum samanborið við niðurstöður annarra skóla sem tóku þátt í könnuninni.

Spurningar sem mynda matsþátt

4.6.1 Ég kenni öllum bekknum (námshópnum) í einu

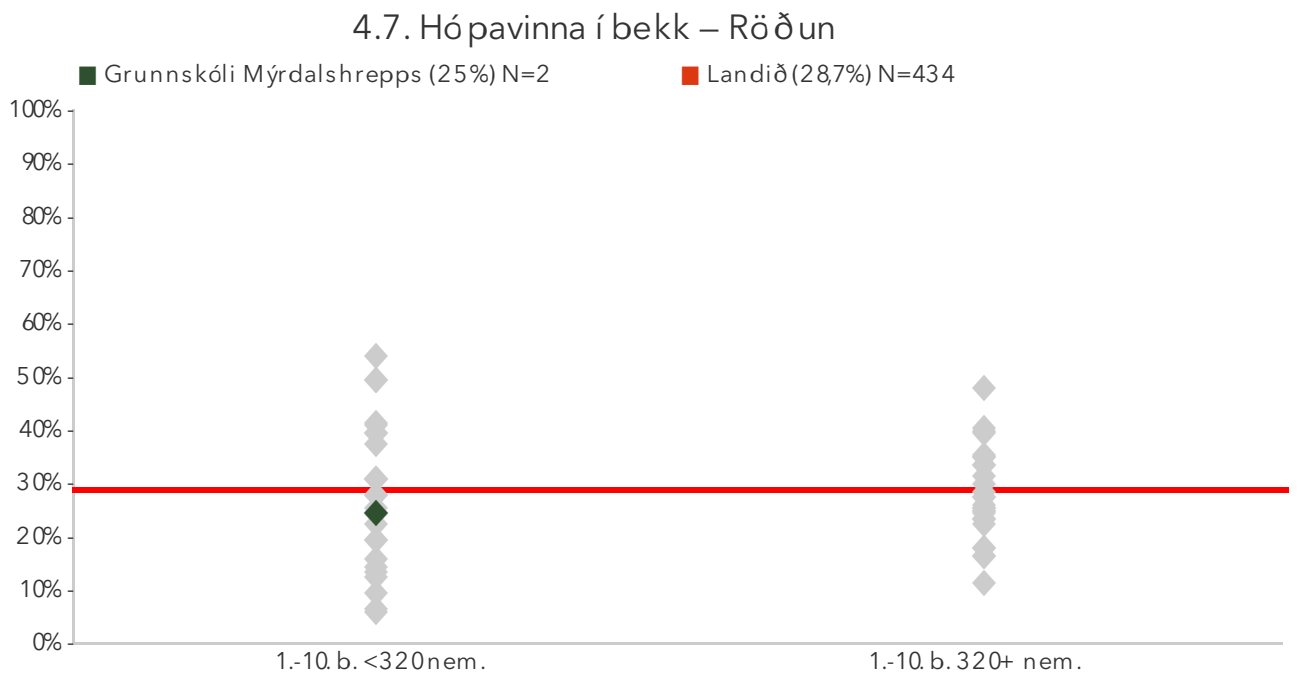


4.7. Hóþavinna í bekk

Birt er hlutfall kennara sem raða í hópa í kennslustundum næstum alltaf eða alltaf, ýmist eftir getu eða með blandaða getu í hverjum hópi. Kennarar sem gera hvoru tveggja eru aðeins taldir einu sinni.

Ítarlegar niðurstöður má nálgast í tenglinum „Spurningar sem mynda matsþátt“ hér að ofan.

*Tölfræðilega marktækur munur á hópum.




Á þessari mynd sést hvernig niðurstöður þátttökuskóla dreifast. Niðurstaða skólans er merkt með dökkgrænum punkti á myndinni.

Fyrri punktaröðin sýnir niðurstöður lítilla skóla (1-319 nem.) sem eru með nemendur í 1.-10. bekk og seinni punktaröðin sýnir niðurstöður stórra skóla (320+ nem.)

4.7. Hóþavinna í bekk – Fjöldi kennara eftir aldursstigum

■ Grunnskóli Mýrdalshrepps ■ Landið

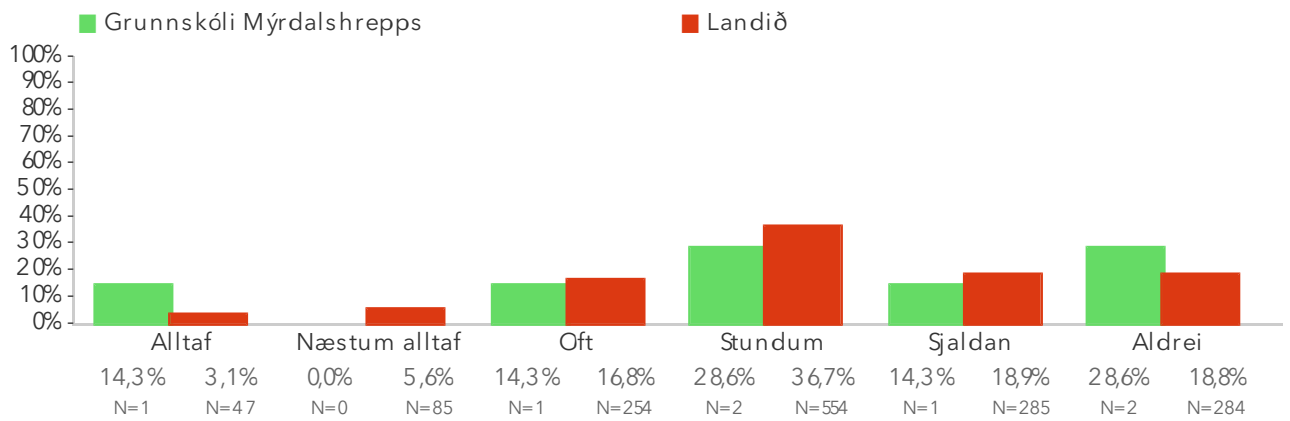
Færni en 5 þátttakendur í einum eða fleiri hópum sáu þessa spurningu. Svörfalin til að viðhalda nafnleynd.



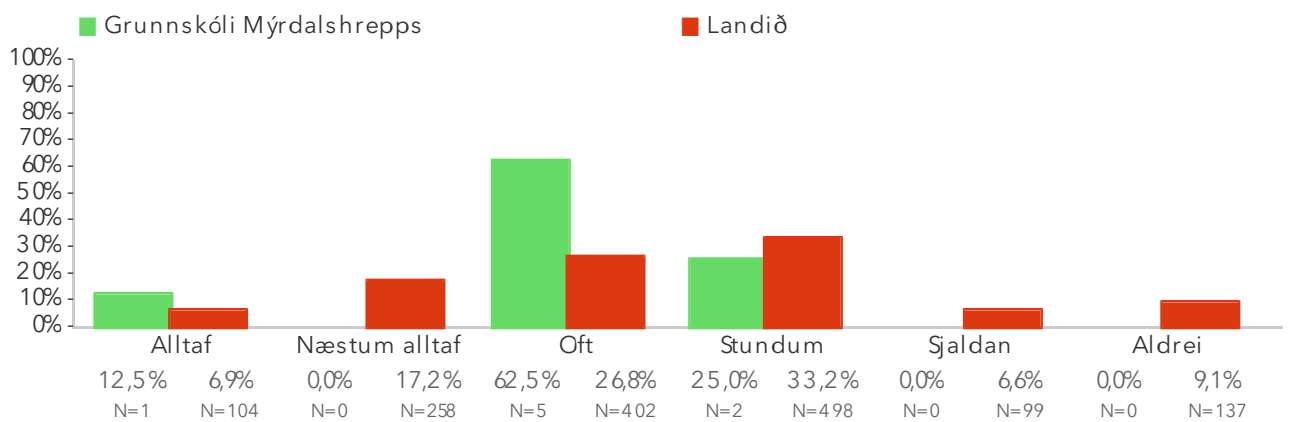
Myndin sýnir mun á kennurum og öðru starfsfólki í skólanum samanborið við niðurstöður annarra skóla sem tóku þátt í könnuninni.

Spurningar sem mynda matsþátt

4.7.1 Ég raða í hópa eftir námsstöðu (getu) í kennslustundum



4.7.2 Ég raða í hópa með blandaða námsstöðu (getu) í kennslustundum

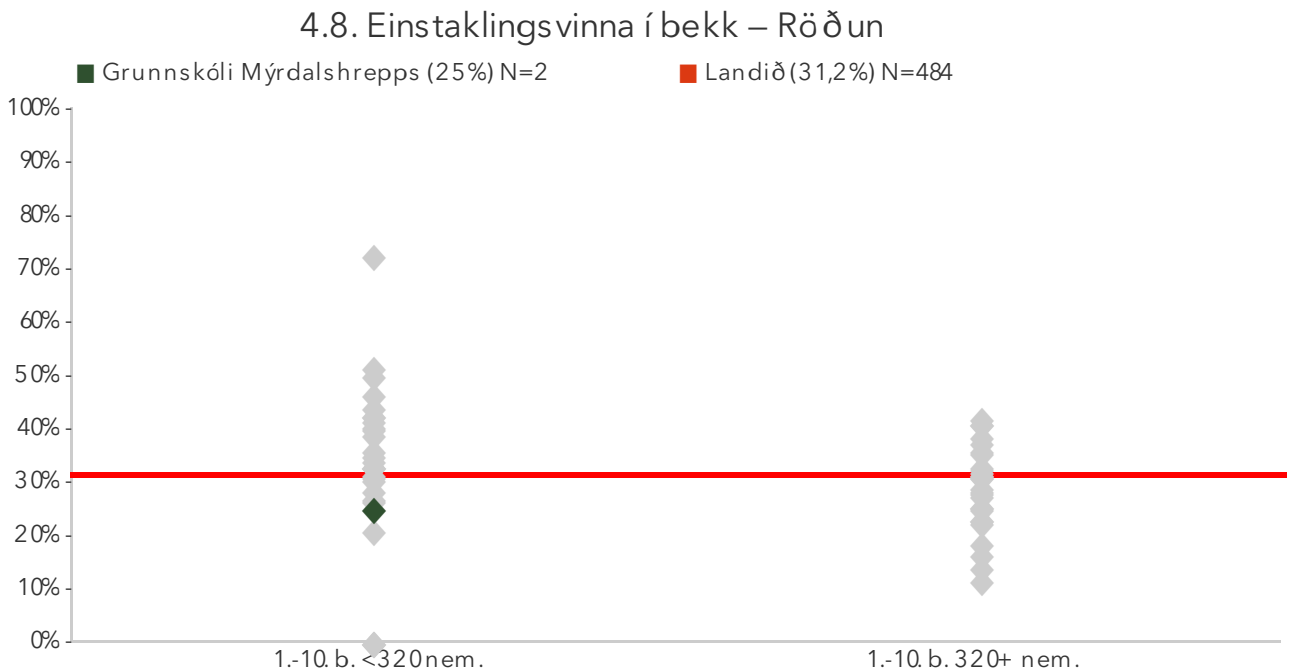


4.8. Einstaklingsvinna í bekk

Birt er hlutfall kennara sem láta nemendur vinna sjálfstætt alltaf eða næstum alltaf, ýmist með markmið sem sett eru fyrir eða með eigin markmið. Kennarar sem gera hvoru tveggja eru aðeins taldir einu sinni.

Ítarlegar niðurstöður má nálgast í tenglinum „Spurningar sem mynda matsþátt“ hér að ofan.

*Tölfræðilega marktækur munur á hópum.




Á þessari mynd sést hvernig niðurstöður þátttökuskóla dreifast. Niðurstaða skólans er merkt með dökkgrænum punkti á myndinni.

Fyrri punktaröðin sýnir niðurstöður lítilla skóla (1-319 nem.) sem eru með nemendur í 1.-10. bekk og seinni punktaröðin sýnir niðurstöður stórra skóla (320+ nem.)

4.8. Einstaklingsvinna í bekk – Fjöldi kennara eftir aldursstigum

■ Grunnskóli Mýrdalshrepps ■ Landið

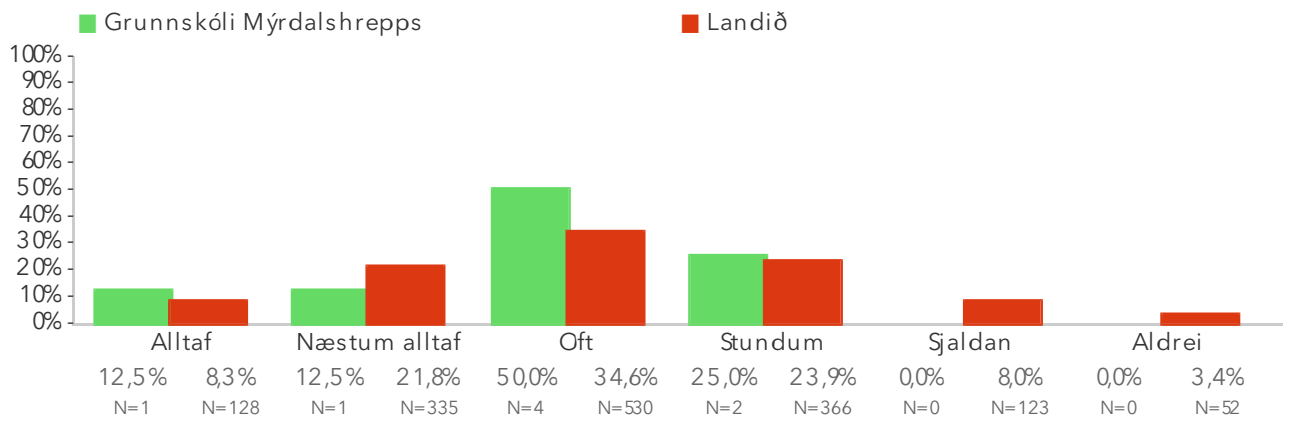
Færni en 5 þátttakendur í einum eða fleiri hópum sáu þessa spurningu. Svörfalin til að viðhalda nafnleynd.



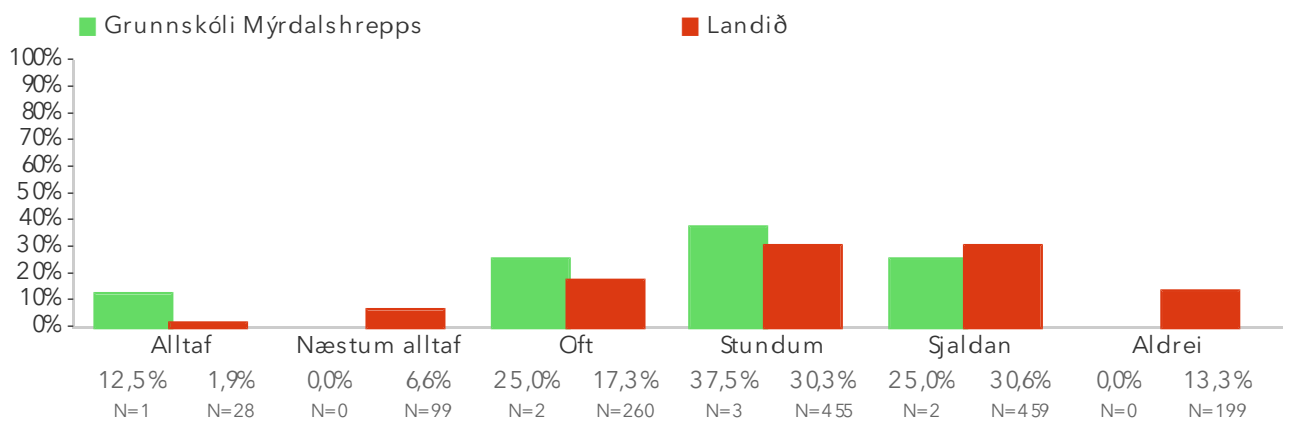
Myndin sýnir mun á kennurum og öðru starfsfólki í skólanum samanborið við niðurstöður annarra skóla sem tóku þátt í könnuninni.

Spurningar sem mynda matsþátt

4.8.1 Nemendur vinna sjálfstætt eftir áætlun eða markmiði sem þeim var sett fyrir



4.8.2 Nemendur vinna einir og sjálfstætt að markmiði sem þeir settu sér sjálfir

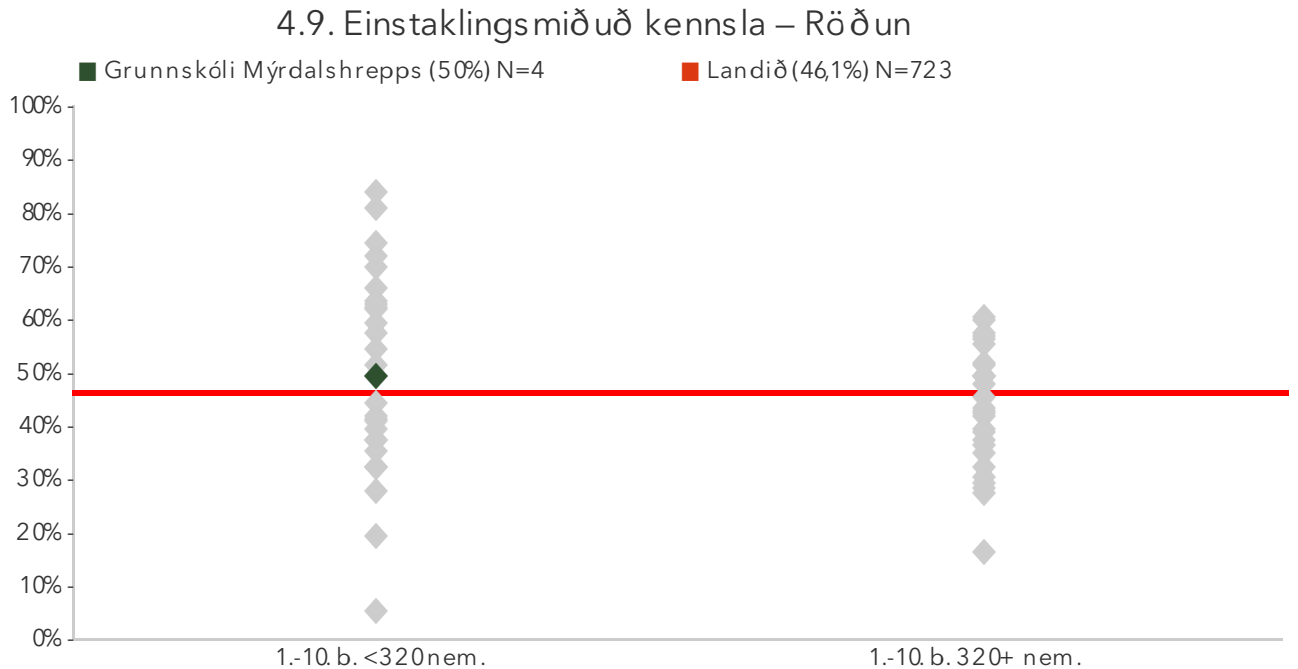


4.9. Einstaklingsmiðuð kennsla

Birt er hlutfall kennara sem nota einstaklingsmiðaða kennslu alltaf eða næstum alltaf.

Ítarlegar niðurstöður má nálgast í tenglinum „Spurningar sem mynda matsþátt“ hér að ofan.

*Tölfræðilega marktækur munur á hópum.




Á þessari mynd sést hvernig niðurstöður þátttökuskóla dreifast. Niðurstaða skólans er merkt með dökkgrænum punkti á myndinni.

Fyrri punktaröðin sýnir niðurstöður lítilla skóla (1-319 nem.) sem eru með nemendur í 1.-10. bekk og seinni punktaröðin sýnir niðurstöður stórra skóla (320+ nem.)

4.9. Einstaklingsmiðuð kennsla – Fjöldi kennara eftir aldurstigum

■ Grunnskóli Mýrdalshrepps ■ Landið

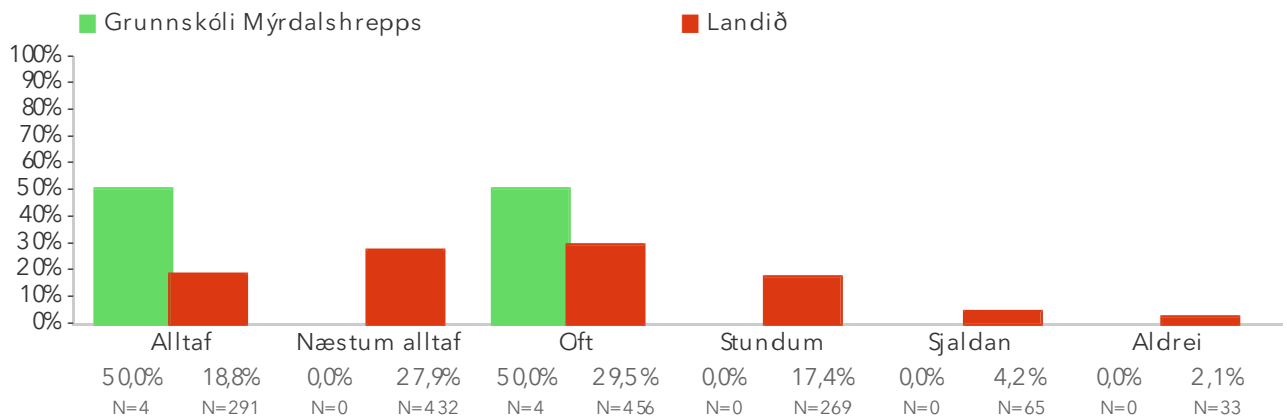
Færni en 5 þátttakendur í einum eða fleiri hópum sáu þessa spurningu. Svörfalin til að viðhalda nafnleynd.



Myndin sýnir mun á kennurum og öðru starfsfólki í skólanum samanborið við niðurstöður annarra skóla sem tóku þátt í könnuninni.

Spurningar sem mynda matsþátt

4.9.1 Ég nota einstaklingsmiðaða kennslu (skipulag á einstaklingsmiðuðu námi þar sem tekið er tillit til ólíkra þarfa nemandans, að hæfni nemenda í færniþáttunum er mismikil, byrjunarreitur ekki sá sami hjá öllum og námshraði mismunandi)

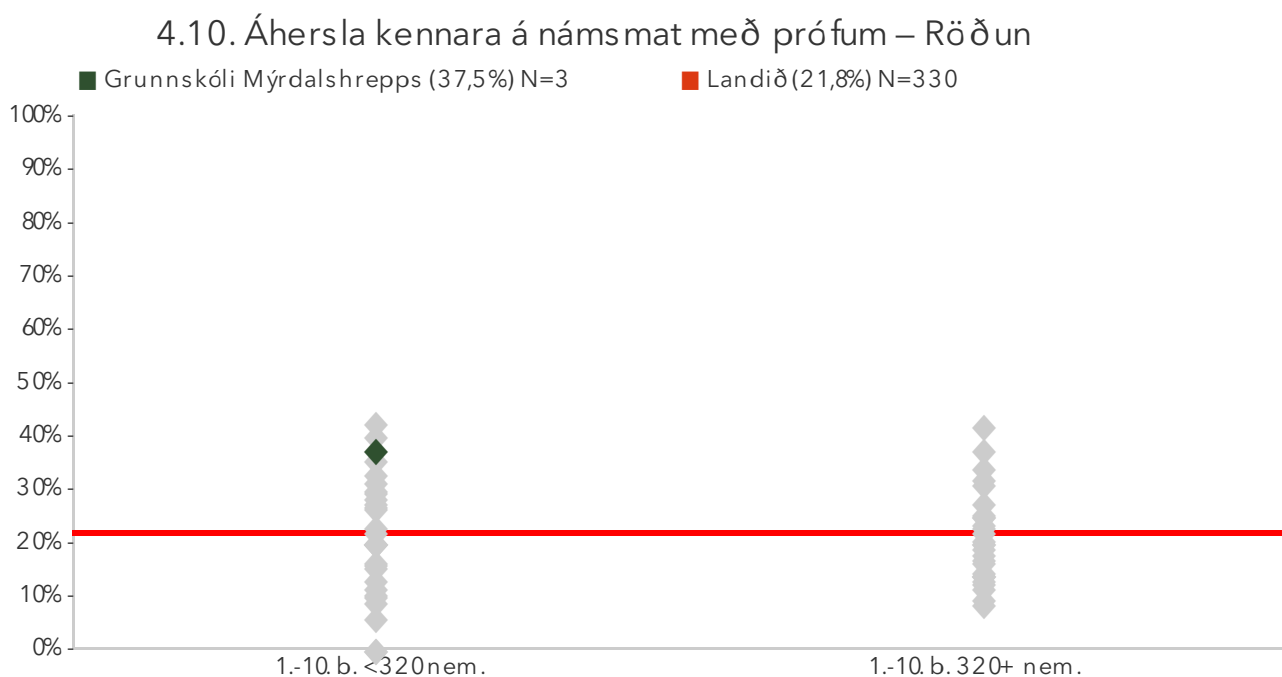


4.10. Áhersla kennara á námsmat með prófum

Birt er hlutfall kennara sem leggja mikla áherslu á að fylgjast með framförum nemenda með hefðbundnum prófum, samræmdum prófum eða stöðluðu mati. Kennarar sem leggja mikla áherslu á fleiri en eina tegund af prófi eru aðeins taldir einu sinni.

Ítarlegar niðurstöður má nálgast í tenglinum „Spurningar sem mynda matsþátt“ hér að ofan.

*Tölfræðilega marktækur munur á hópum.




Á þessari mynd sést hvernig niðurstöður þátttökuskóla dreifast. Niðurstaða skólans er merkt með dökkgrænum punkti á myndinni.

Fyrri punktaröðin sýnir niðurstöður lítilla skóla (1-319 nem.) sem eru með nemendur í 1.-10. bekk og seinni punktaröðin sýnir niðurstöður stórra skóla (320+ nem.)

4.10. Áhersla kennara á námsmat með prófum – Fjöldi kennara eftir aldurstigum

■ Grunnskóli Mýrdalshrepps ■ Landið

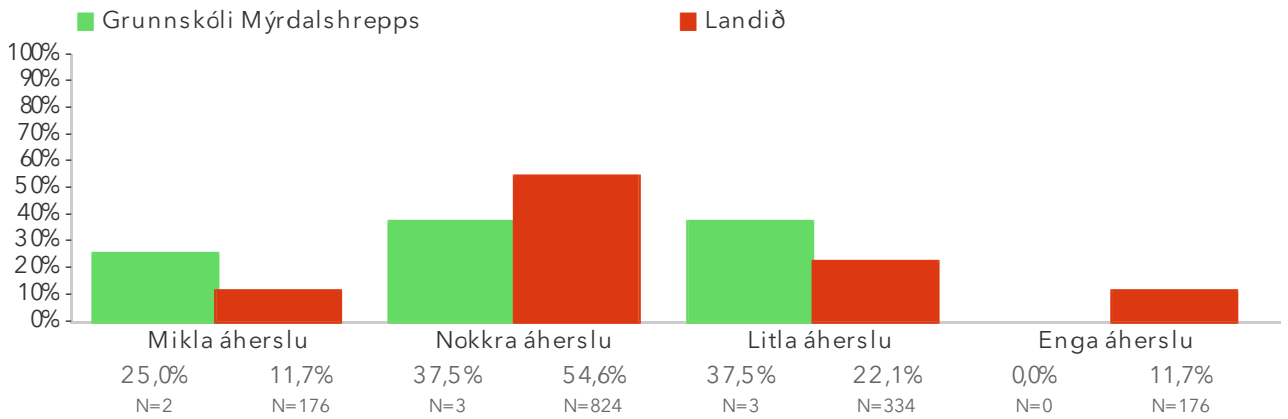
Færi en 5 þátttakendur í einum eða fleiri hópum sáu þessa spumingu. Svörfalin til að viðhalda nafnleynd.



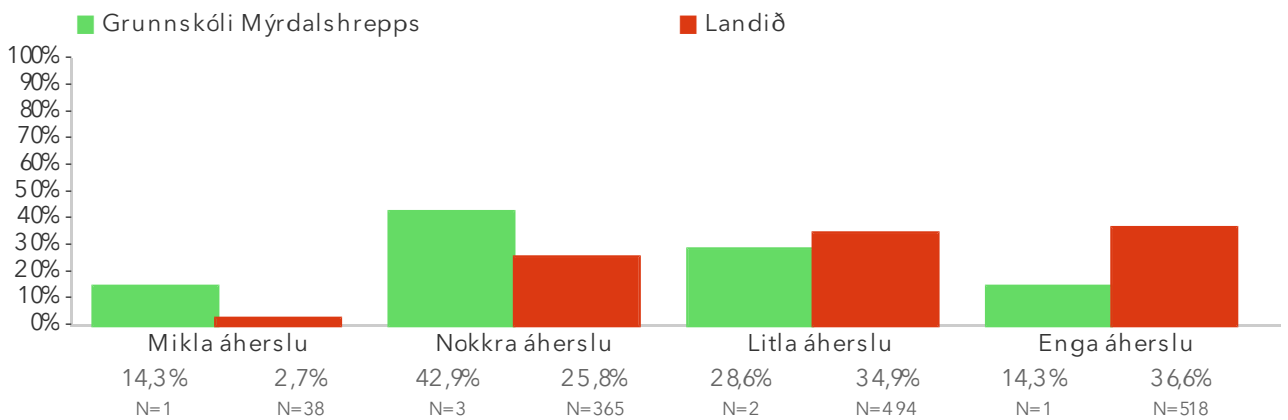
Myndin sýnir mun á kennurum og öðru starfsfólki í skólanum samanborið við niðurstöður annarra skóla sem tóku þátt í könnuninni.

Spurningar sem mynda matsþátt

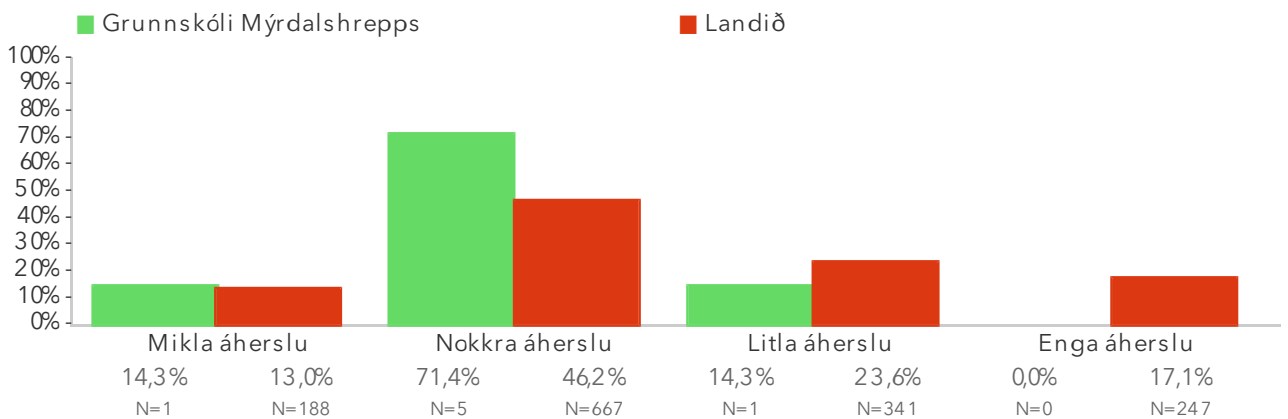
4.10.1 Hefðbundin próf (til dæmis próf samin af kennara eða próf úr kennslubókum)



4.10.2 Samræmd próf



4.10.3 Staðlað mat (s.s. greiningarprófeða skimun)




4.11. Áhersla kennara á námsmat með öðru en prófum

Birt er hlutfall kennara sem leggja mikla áherslu á að fylgjast með framförum nemenda með faglegu mati, jafningjamati, leiðsagnarmati, sjálfsmati nemenda, mati frá foreldrum og öðrum aðferðum sem ekki eru próf. Kennarar sem leggja mikla áherslu á fleiri en eina tegund eru aðeins taldir einu sinni.

Ítarlegar niðurstöður má nálgast í tenglinum „Spurningar sem mynda matsþátt“ hér að ofan.

*Tölfræðilega marktækur munur á hópum.




Á þessari mynd sést hvernig niðurstöður þátttökuskóla dreifast. Niðurstaða skólans er merkt með dökkgrænum punkti á myndinni.

Fyrri punktaröðin sýnir niðurstöður lítilla skóla (1-319 nem.) sem eru með nemendur í 1.-10. bekk og seinni punktaröðin sýnir niðurstöður stórra skóla (320+ nem.)

4.11. Áhersla kennara á námsmat með öðru en prófum – Fjöldi kennara eftir aldurstigum

■ Grunnskóli Mýrdalshrepps ■ Landið

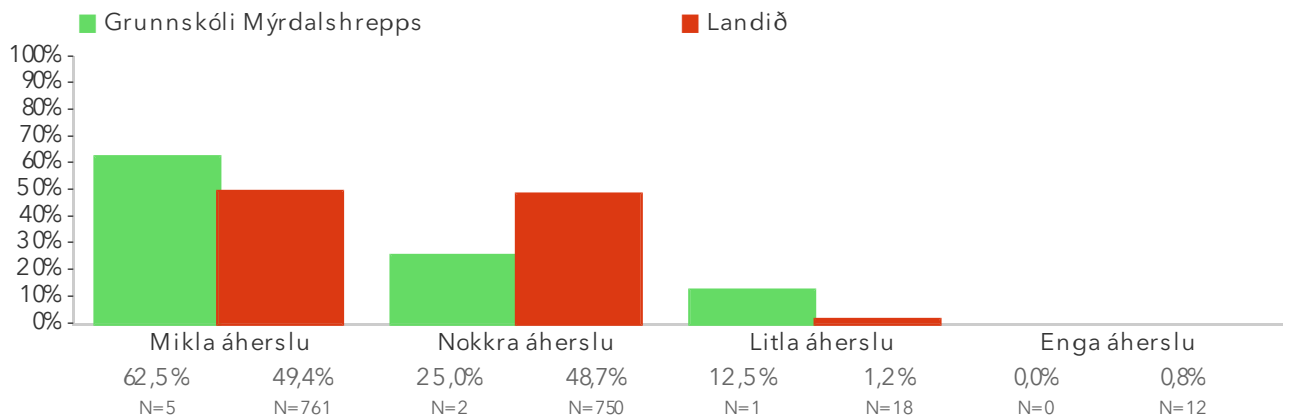
Færi en 5 þátttakendur í einum eða fleiri hópum sáu þessa spurningu. Svörfalin til að viðhalda nafnleynd.



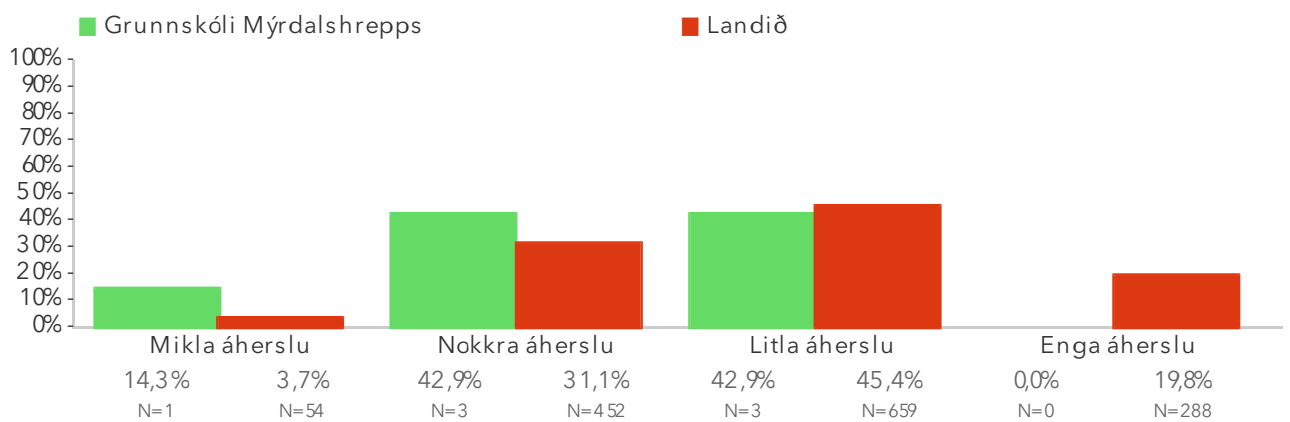
Myndin sýnir mun á kennurum og öðru starfsfólki í skólanum samanborið við niðurstöður annarra skóla sem tóku þátt í könnuninni.

Spurningar sem mynda matsþátt

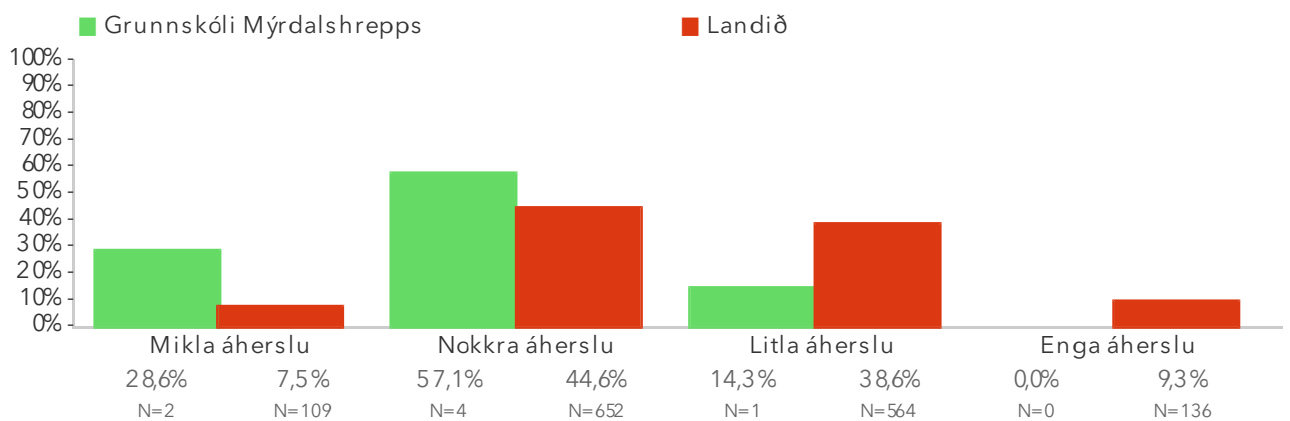
4.11.1 Faglegt mat þitt á vinnu nemenda



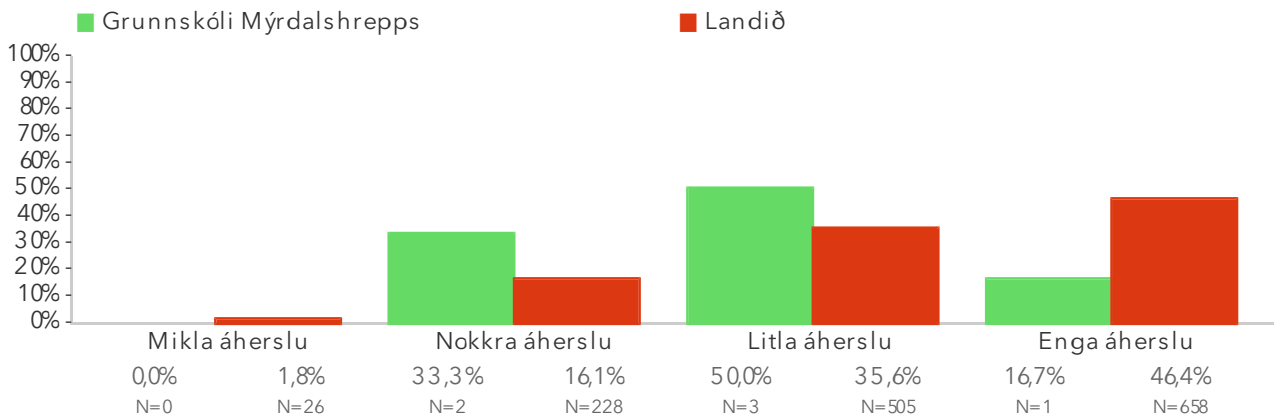
4.11.2 Jafningjamat nemenda



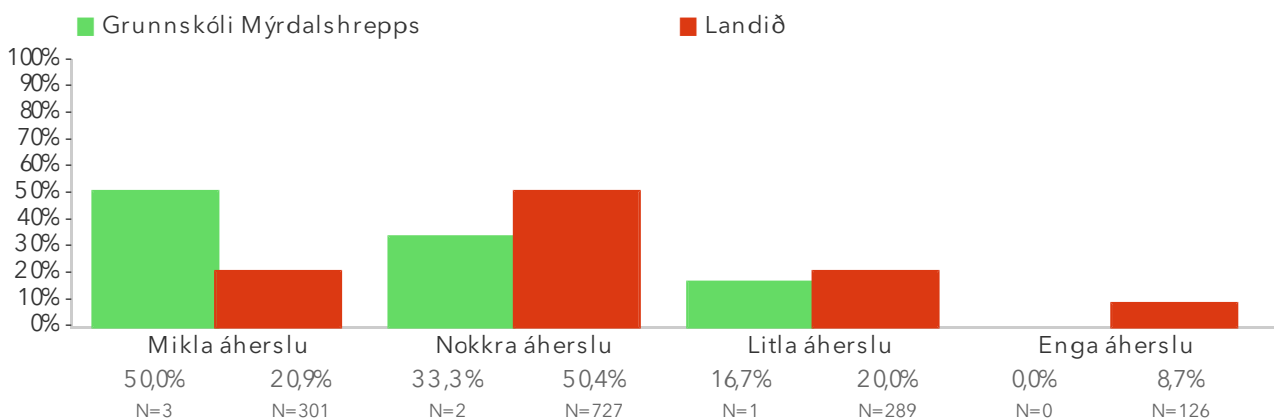
4.11.3 Sjálfsmat nemenda



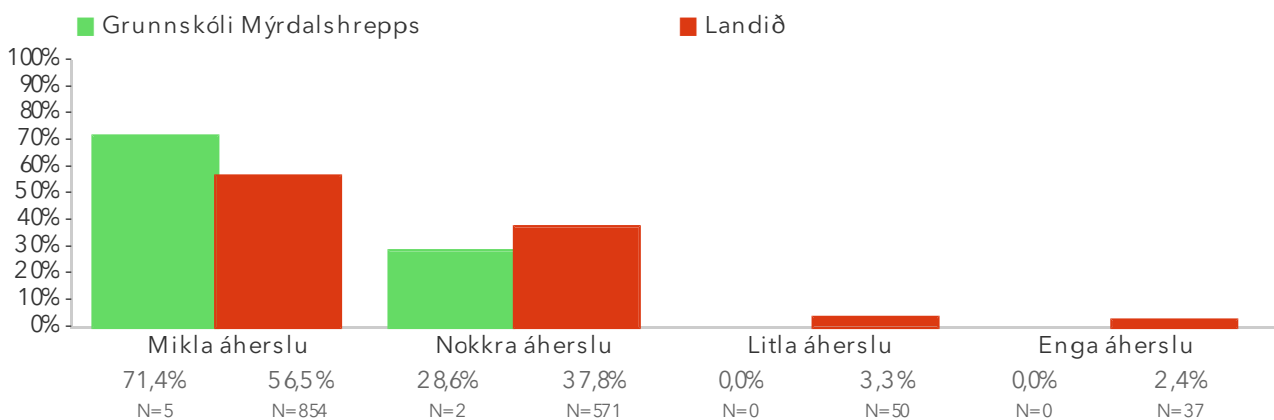
4.11.4 Mat frá foreldrum



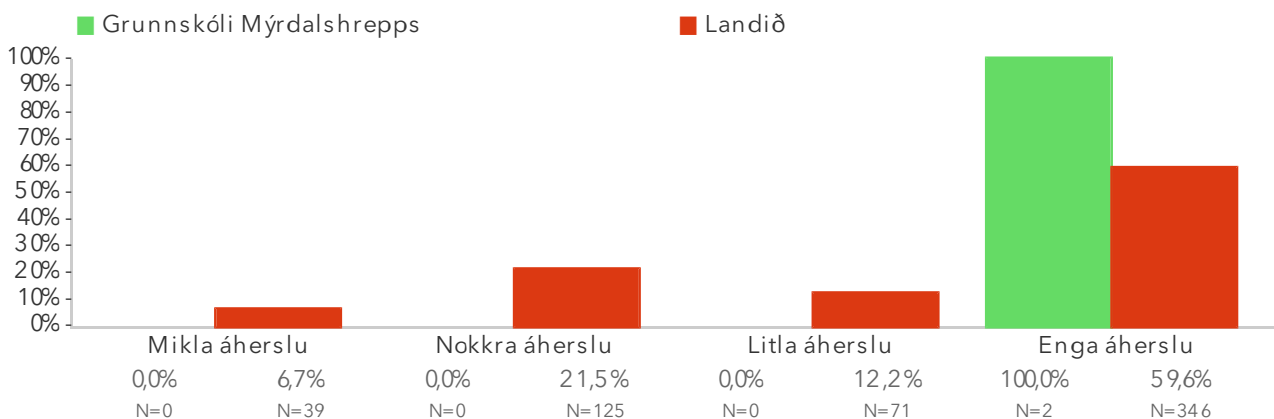
4.11.5 Leiðsagnarmat



4.11.6 Símat



4.11.7 Annað



4.12. Áhersla kennara á námsmat með öðru en prófum (annað)

Áhersla kennara á námsmat með öðru en prófum (annað) - Hér eru birtar nánari lýsingar starfsfólks á þeim aðferðum.

Annað. Hvað?

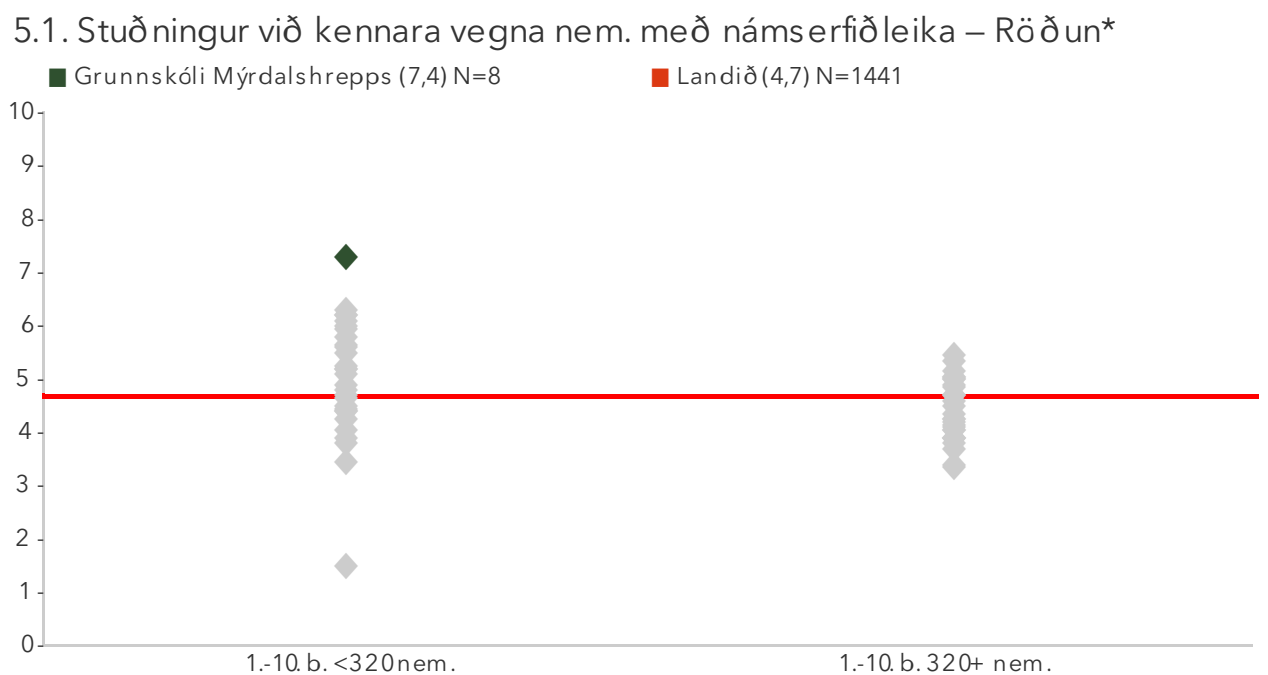
Kennarar - Starfsumhverfi kennara

5.1. Stuðningur við kennara vegna nem. með námserfiðleika

Stuðningur við kennara vegna nemenda með námserfiðleika er metinn með því að spyrja kennara þriggja spurninga um aðgang kennara að starfsfólki til að aðstoða í og utan kennslustofunnar og aðgang að ráðgjöf sérfræðinga. Mælikvarðinn er normaldreifður frá 0 til 10 með meðaltalið 5 og staðalfrávikinu 2. Hærra gildi er túlkað sem aukinn stuðningur við kennara vegna nemenda með námserfiðleika. Sem viðmiðunarregla er munur uppá 0,5 stig ekki mikill munur, munur uppá 1,0 stig telst töluverður munur og munur uppá 1,5 stig og meira telst mikill munur.

Ítarlegar niðurstöður má nálgast í tenglinum „Spurningar sem mynda matsþátt“ hér að ofan.

*Tölfræðilega marktækur munur á hópum.



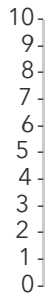
Á þessari mynd sést hvernig niðurstöður þátttökuskóla dreifast. Niðurstaða skólans er merkt með dökkgrænum punkti á myndinni.

Fyrri punktaröðin sýnir niðurstöður lítilla skóla (1-319 nem.) sem eru með nemendur í 1.-10. bekk og seinni punktaröðin sýnir niðurstöður stórra skóla (320+ nem.)

5.1. Stuðningur við kennara vegna nem. með námserfiðleika – Fjöldi kennara eftir aldurstigum*

■ Grunnskóli Mýrdalshrepps ■ Landið

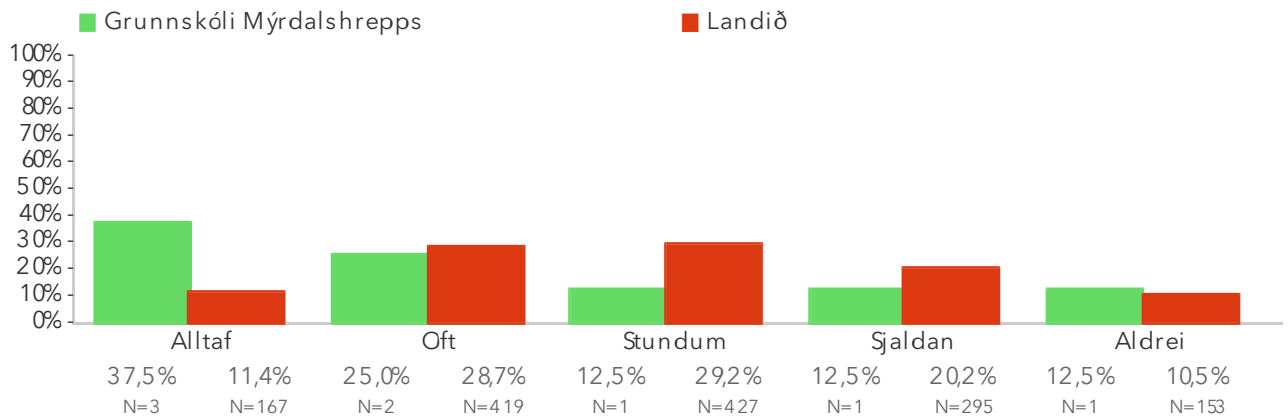
Færi en 5 þátttakendur í einum eða fleiri hópum sáu þessa spurningu. Svör falin til að viðhalda nafnleynd.



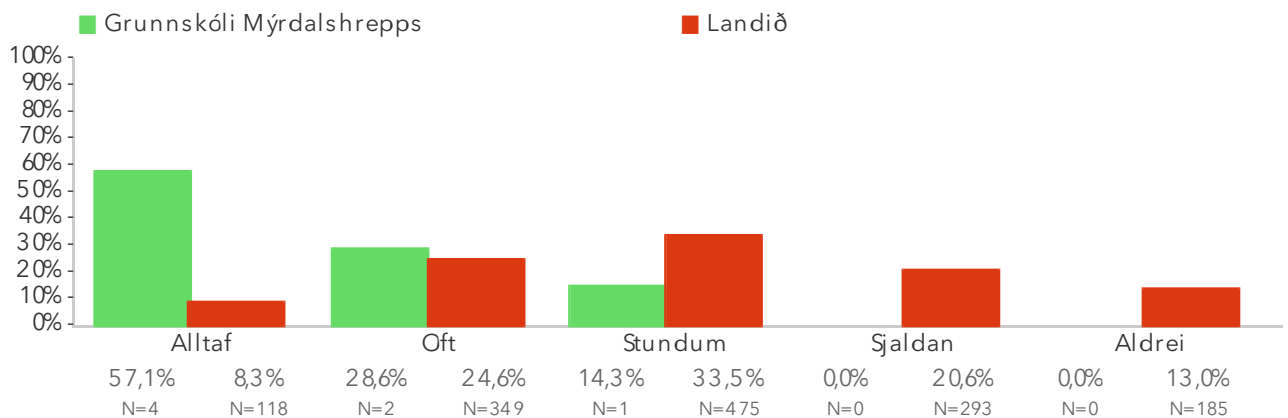
Myndin sýnir mun á kennurum og öðru starfsfólki í skólanum samanborið við niðurstöður annarra skóla sem tóku þátt í könnuninni.

Spurningar sem mynda matsþátt

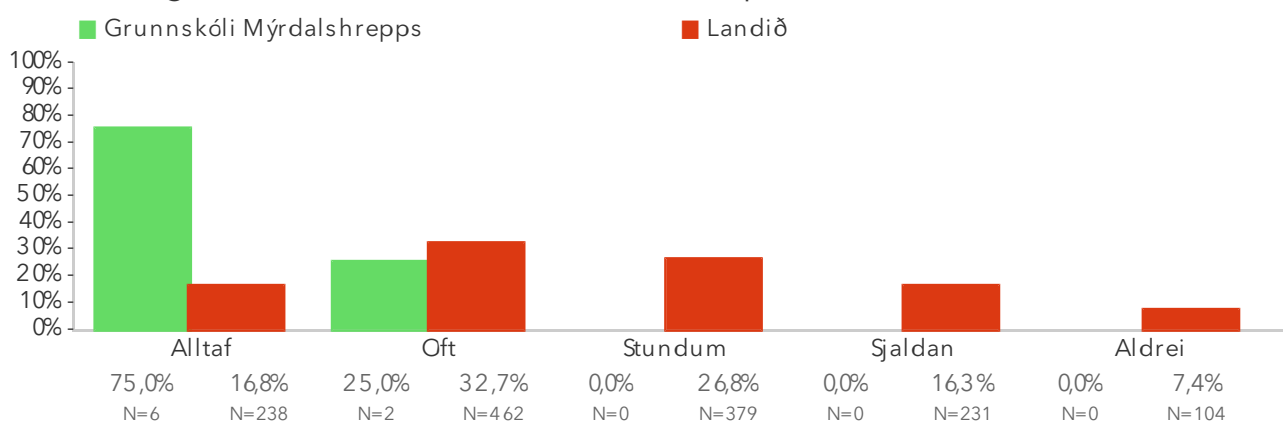
5.1.1 Ég hef aðgang að kennara eða öðru starfsfólki til að vinna með þeim nemendum í kennslustofnu



5.1.2 Ég hef aðgang að öðrum kennara eða öðru starfsfólki til að vinna með þeim nemendum utan kennslustofunnar*



5.1.3 Ég hef aðgang að ráðgjöfsérfræðinga (t.d. sérkennara eða talkennara) sem geta leiðbeint mér í vinnu minni með þeim nemendum*




5.2. Stuðningur við kennara vegna hegðunarörðugleika nem.

Stuðningur við kennara vegna hegðunarörðugleika nemenda er metinn með því að spyrja kennara þriggja spurninga um aðgang kennara að starfsfólki til að aðstoða í og utan kennslustofunnar og aðgang að ráðgjöf sérfræðinga. Mælikvarðinn er normaldreifður frá 0 til 10 með meðaltalið 5 og staðalfrávikinu 2. Hærra gildi er túlkað sem aukinn stuðningur við kennara vegna hegðunarörðugleika nemenda. Sem viðmiðunarregla er munur uppá 0,5 stig ekki mikill munur, munur uppá 1,0 stig telst töluverður munur og munur uppá 1,5 stig og meira telst mikill munur.

Ítarlegar niðurstöður má nálgast í tenglinum „Spurningar sem mynda matsþátt“ hér að ofan.

*Tölfræðilega marktækur munur á hópum.

5.2. Stuðningur við kennara vegna hegðunarörðugleika nem. – Röðun*



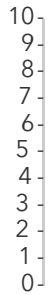
Á þessari mynd sést hvernig niðurstöður þátttökuskóla dreifast. Niðurstaða skólans er merkt með dökkgrænum punkti á myndinni.

Fyrri punktaröðin sýnir niðurstöður lítilla skóla (1-319 nem.) sem eru með nemendur í 1.-10. bekk og seinni punktaröðin sýnir niðurstöður stórra skóla (320+ nem.)

5.2. Stuðningur við kennara vegna hegðunaröðugleika nem. – Fjöldi kennara eftir aldurstigum*

■ Grunnskóli Mýrdalshrepps ■ Landið

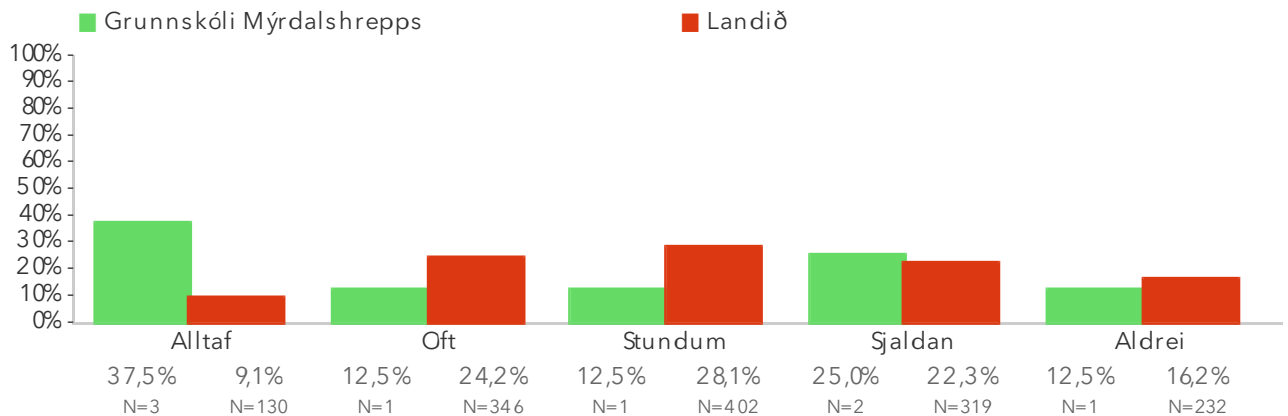
Færi en 5 þátttakendur í einum eða fleiri hópum sáu þessa spurningu. Svörfalin til að viðhalda nafnleynd.



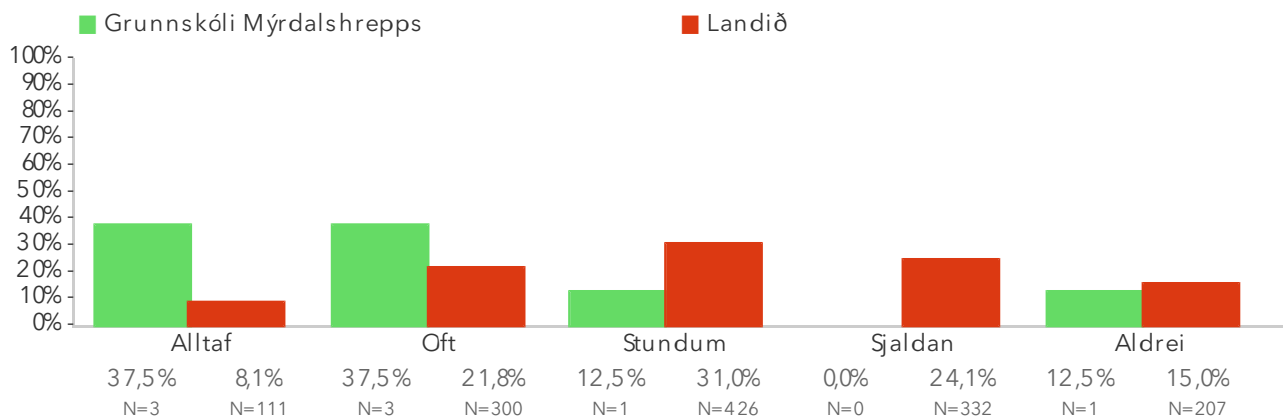
Myndin sýnir mun á kennurum og öðru starfsfólki í skólanum samanborið við niðurstöður annarra skóla sem tóku þátt í könnuninni.

Spurningar sem mynda matsþátt

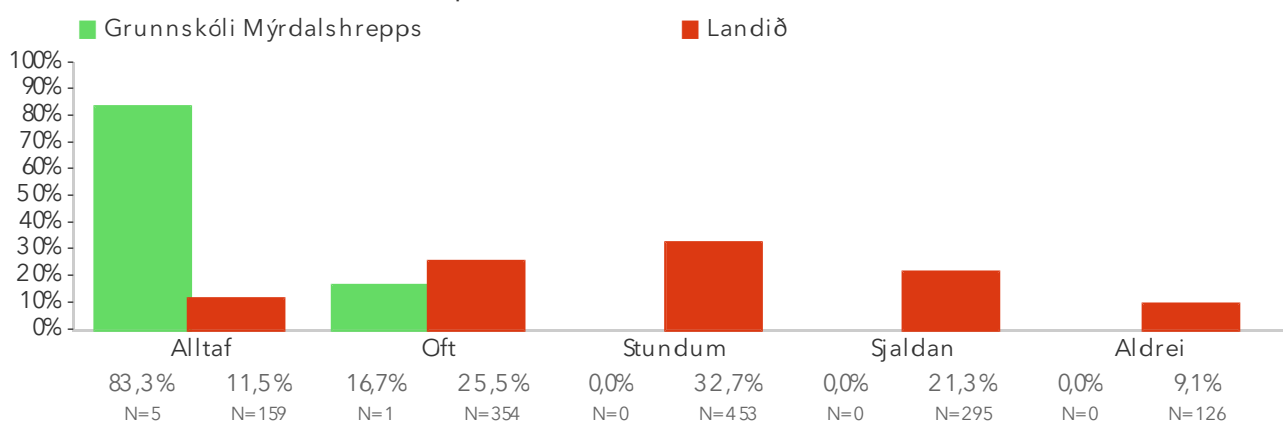
5.2.1 Ég hef aðgang að kennara eða öðru starfsfólki til að vinna með þeim nemendum í kennslustofnu



5.2.2 Ég hef aðgang að kennara eða öðru starfsfólki til að vinna með þeim nemendum utan kennslustofnunar



5.2.3 Ég hef aðgang að ráðgjöfsérfræðinga sem geta leiðbeint mér í vinnu minni með þeim nemendum*




5.3. Faglegur stuðningur skólastjóra við kennara

Faglegur stuðningur skólastjóra við kennara er metinn með því að spyrja kennara fjögurra spurninga um ráðgjöf, virkni, hvatningu og frumkvæði skólastjóra í samskiptum við kennara um starfið. Mælikvarðinn er normaldreifður frá 0 til 10 með meðaltalið 5 og staðalfráviknið 2. Hærra gildi er túlkað sem aukin faglegur stuðningur skólastjóra við kennara. Sem viðmiðunarregla er munur uppá 0,5 stig ekki mikill munur, munur uppá 1,0 stig telst töluverður munur og munur uppá 1,5 stig og meira telst mikill munur.

Atriðum kvarðans var fækkað fyrir fyrirlögnina í mars 2015 í kjölfar staðfestandi þátttagreiningar á gögnum fyrri ára. Breytingin hefur ekki áhrif á meðaltal skólans á kvarðanum.

Ítarlegar niðurstöður má nálgast í tenglinum „Spurningar sem mynda matsþátt“ hér að ofan.

*Tölfræðilega marktækur munur á hópum.



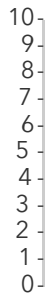
Á þessari mynd sést hvernig niðurstöður þátttökuskóla dreifast. Niðurstaða skólans er merkt með dökkgrænum punkti á myndinni.

Fyrri punktaröðin sýnir niðurstöður lítilla skóla (1-319 nem.) sem eru með nemendur í 1.-10. bekk og seinni punktaröðin sýnir niðurstöður stórra skóla (320+ nem.)

5.3. Faglegur stuðningur skólastjóra við kennara – Fjöldi kennara eftir aldursstigum*

■ Grunnskóli Mýrdalshrepps ■ Landið

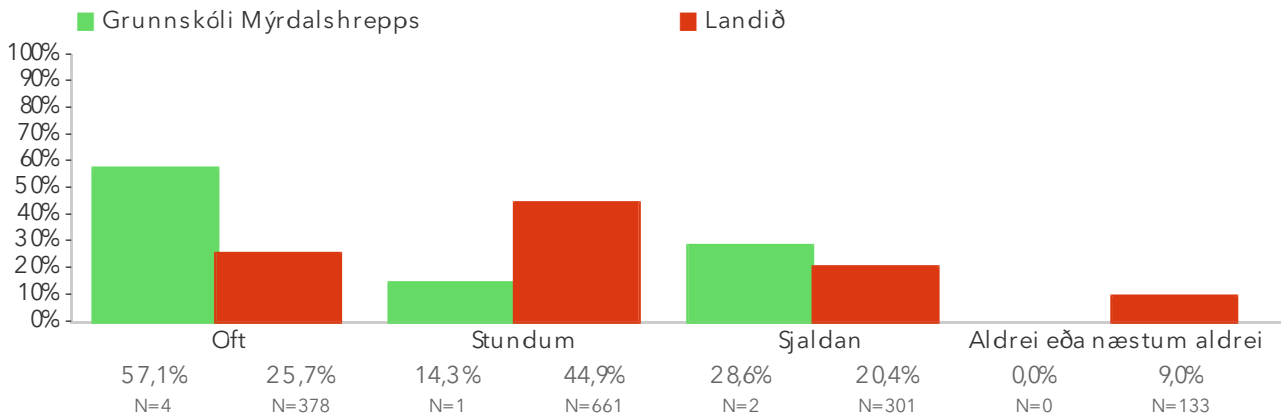
Færi en 5 þátttakendur í einum eða fleiri hópum sáu þessa spurningu. Svörfalin til að viðhalda nafnleynd.



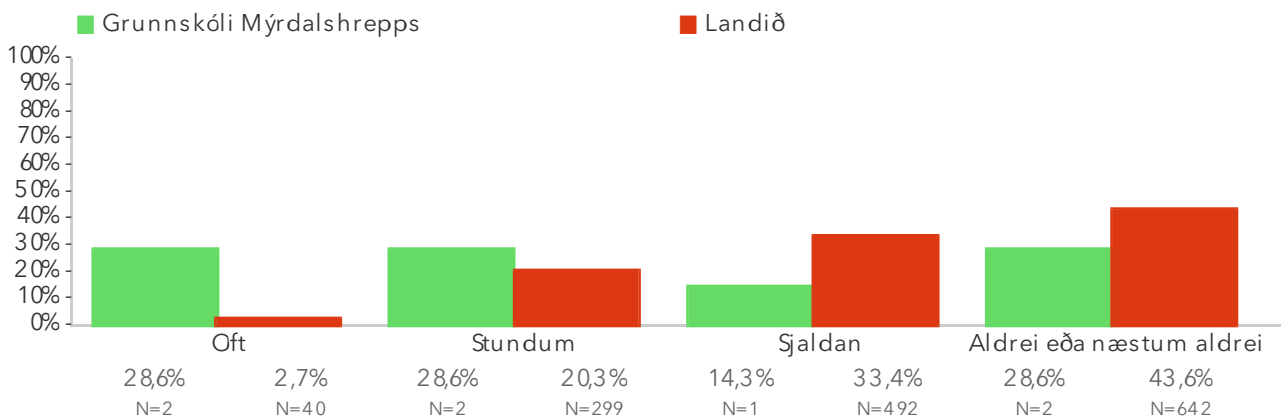
Myndin sýnir mun á kennurum og öðru starfsfólki í skólanum samanborið við niðurstöður annarra skóla sem tóku þátt í könnuninni.

Spurningar sem mynda matsþátt

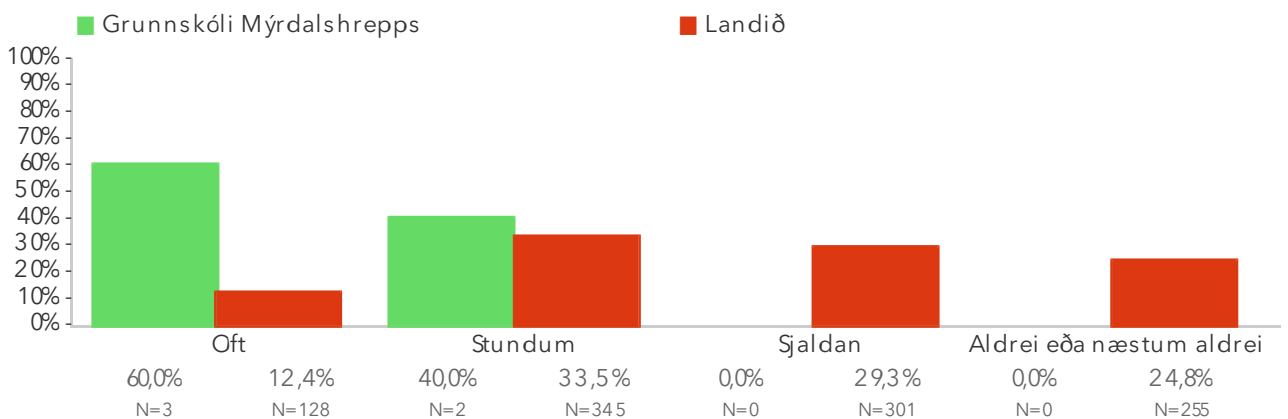
5.3.1 Skólastjórnendur ræða markmið námsins við kennara á fundum



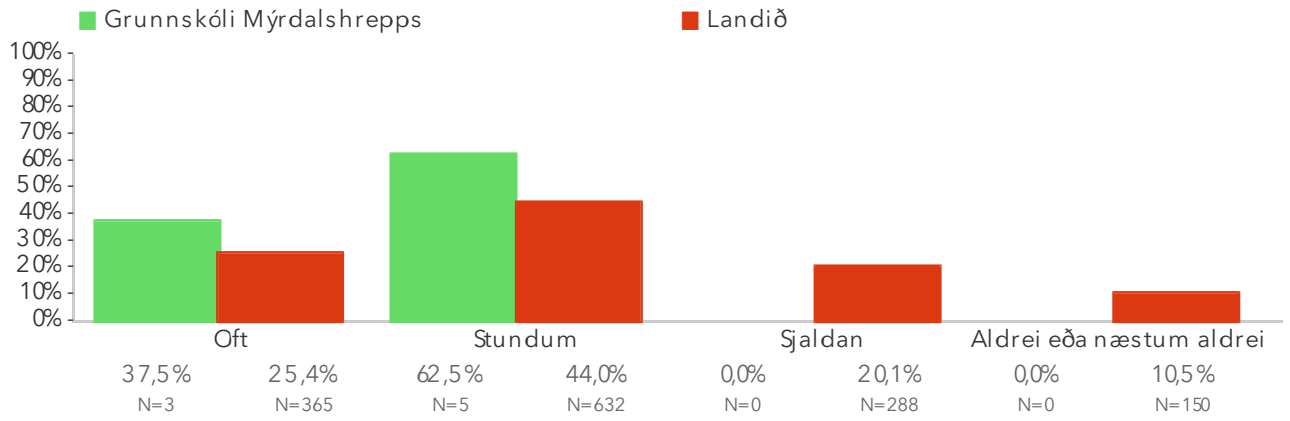
5.3.2 Skólastjórnendur fylgjast með kennslu í kennslustofnunni*



5.3.3 Þegar kennari á í vanda í kennslustofnunni hafa skólastjórnendur frumkvæði að því að ræða málin



5.3.4 Skólastjórnendur hrósa kennurum fyrir sérstaka viðleitni eða árangur



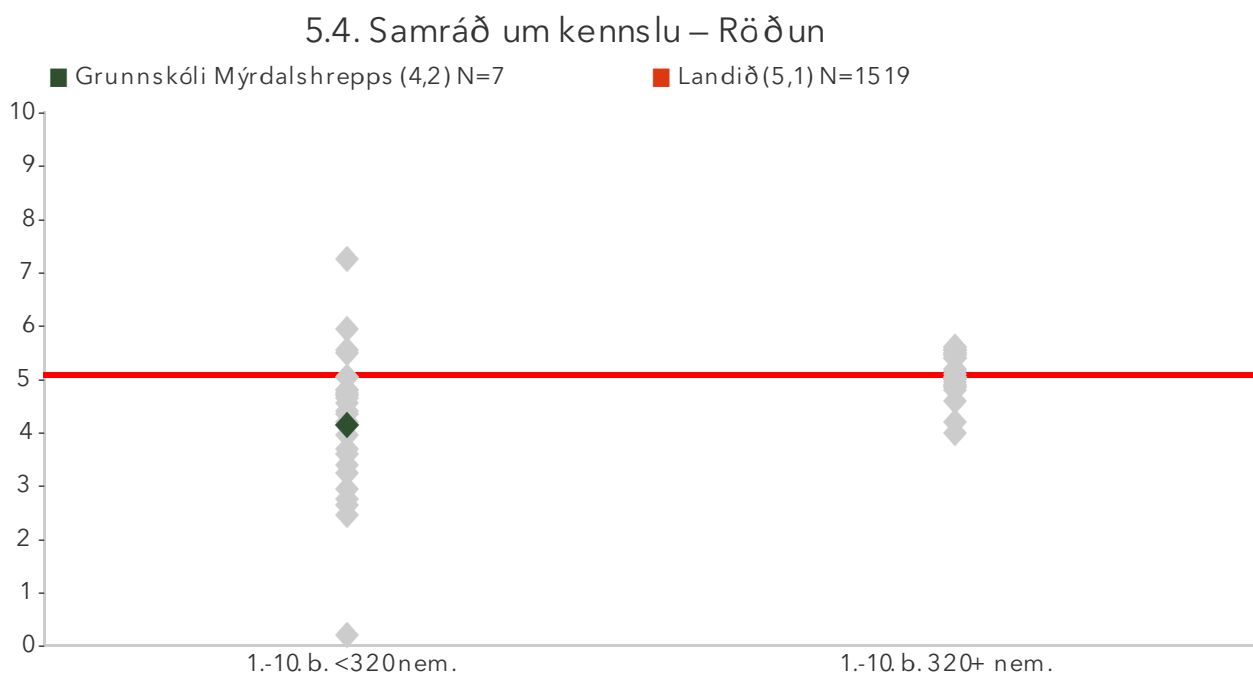
5.4. Samráð um kennslu

Samráð um kennslu er metið með því að spyrja kennara fjögurra spurninga um samræður við aðra kennara um val á kennslugögnum, samnýtingu kennsluefnis, teymisfundi, matsaðferðir og námsframvindu nemenda. Mælikvarðinn er normaldreifður frá 0 til 10 með meðaltalið 5 og staðalfrávikið 2. Hærra gildi er túlkað sem meira samráð milli kennara um kennsluna. Sem viðmiðunarregla er munur uppá 0,5 stig ekki mikill munur, munur uppá 1,0 stig telst töluverður munur og munur uppá 1,5 stig og meira telst mikill munur.

Atriðum kvarðans var fækkað fyrir fyrirlögnina í mars 2015 í kjölfar staðfestandi þátttagreiningar á gögnum fyrri ára. Breytingin hefur ekki áhrif á meðaltal skólans á kvarðanum.

Ítarlegar niðurstöður má nálgast í tenglinum „Spurningar sem mynda matsþátt“ hér að ofan.

*Tölfræðilega marktækur munur á hópum.



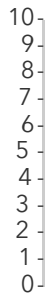
Á þessari mynd sést hvernig niðurstöður þáttökuskóla dreifast. Niðurstaða skólans er merkt með dökkgrænum punkti á myndinni.

Fyrri punktaröðin sýnir niðurstöður lítilla skóla (1-319 nem.) sem eru með nemendur í 1.-10. bekk og seinni punktaröðin sýnir niðurstöður stórra skóla (320+ nem.)

5.4. Samráð um kennslu – Fjöldi kennara eftir aldurstigum

■ Grunnskóli Mýrdalshrepps ■ Landið

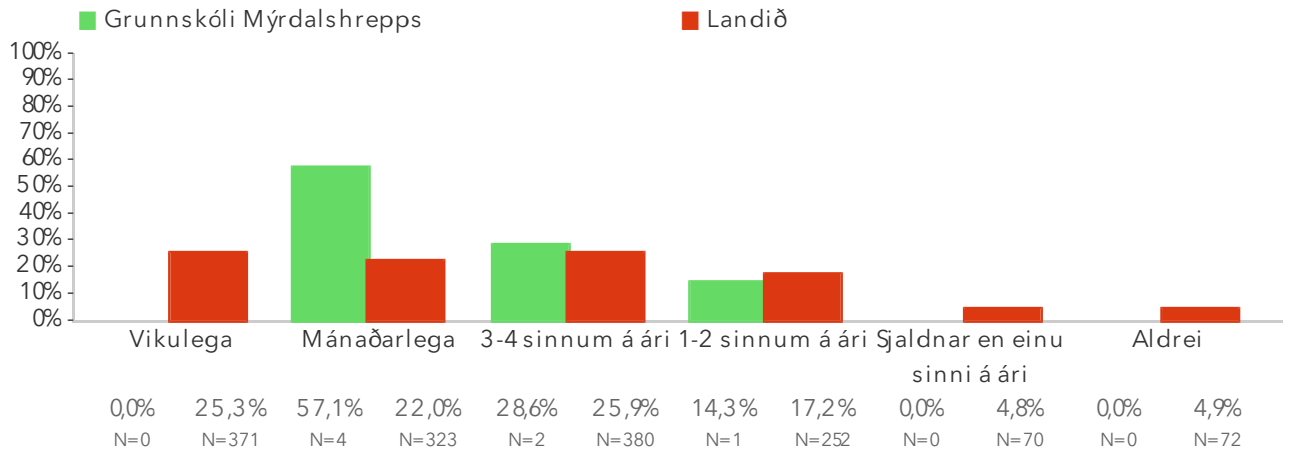
Færi en 5 þátttakendur í einum eða fleiri hópum sáu þessa spurningu. Svör falin til að viðhalda
nafnleynd.



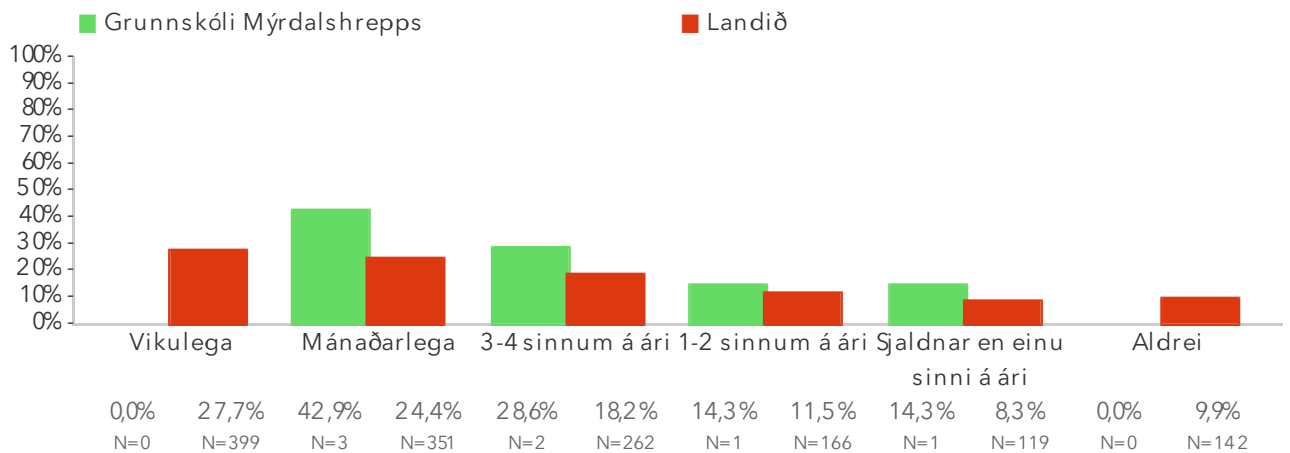
Myndin sýnir mun á kennurum og öðru starfsfólki í skólanum samanborið við niðurstöður annarra skóla sem tóku þátt í könnuninni.

Spurningar sem mynda matsþátt

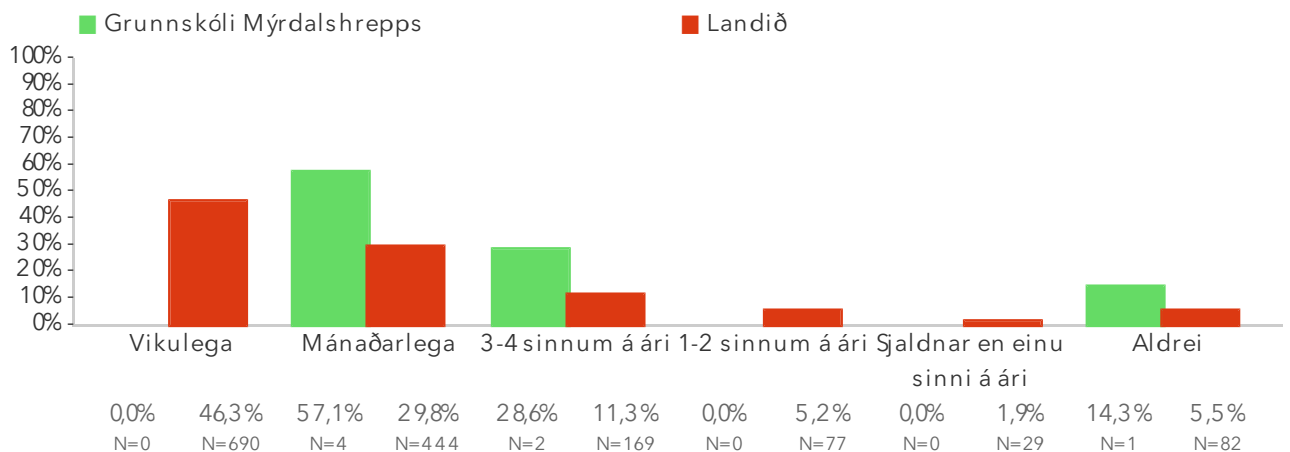
5.4.1 Fjalla um og tek ákvarðanir um val á kennslugögnum (t.d. námsbókum eða verkefnabókum)



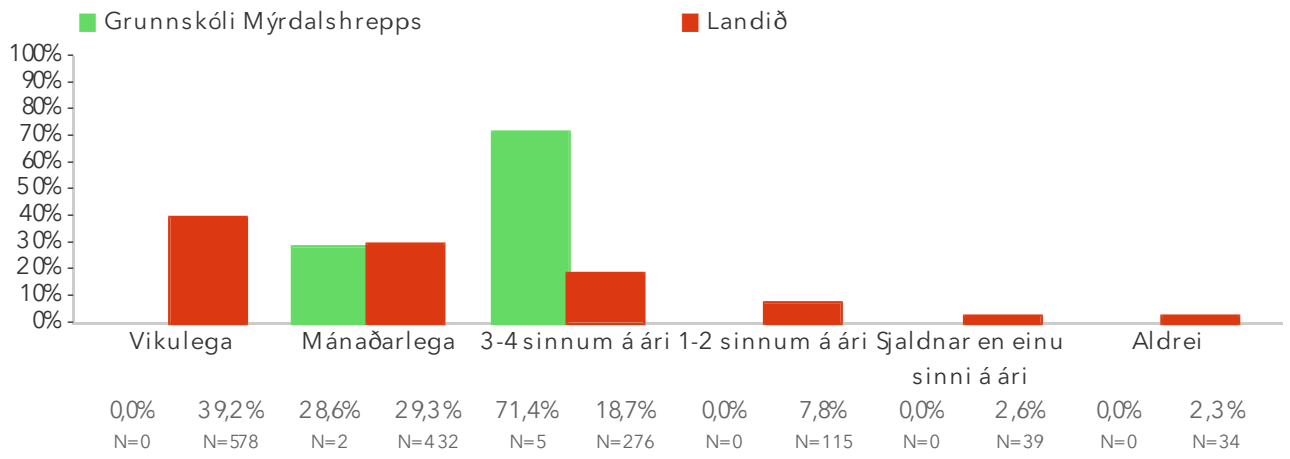
5.4.2 Skiptist á kennsluefni við samstarfsmenn



5.4.3 Sæki teymisfundir fyrir þann aldurs hóp sem ég kenni



5.4.4 Ræði við samstarfsmenn um aðferðir við mat á framföllum nemenda

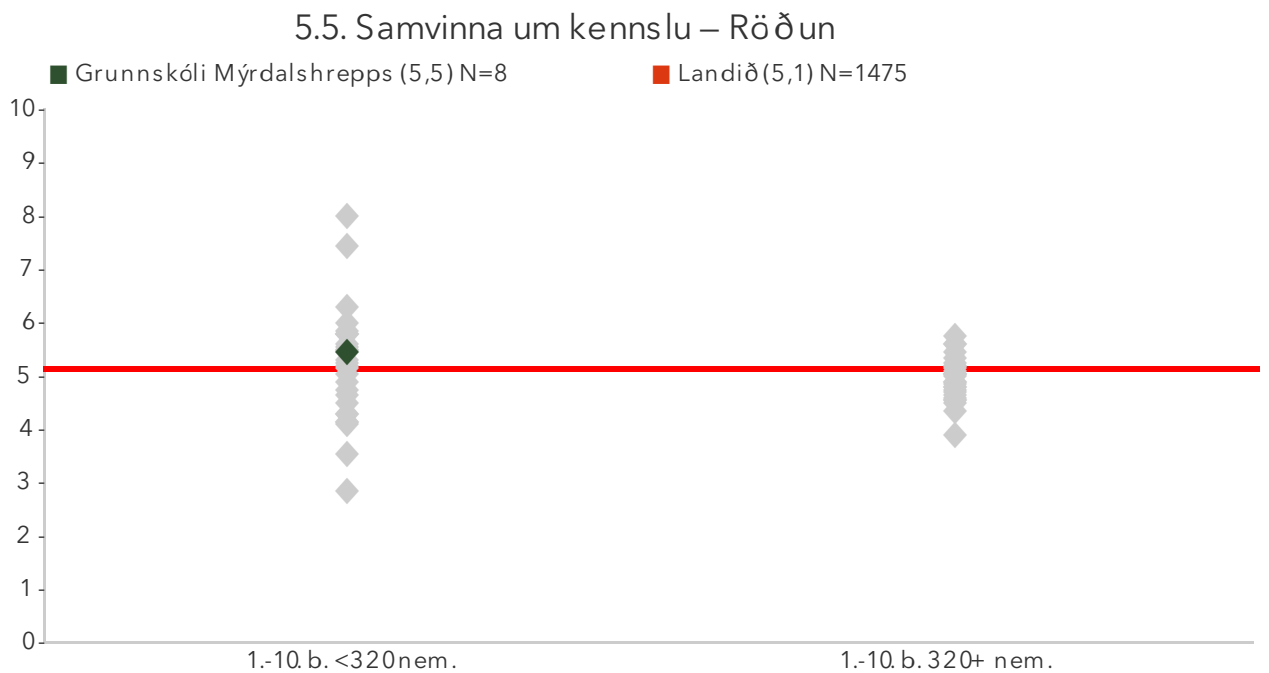


5.5. Samvinna um kennslu

Samvinna um kennslu er metin með því að spyrja kennara þriggja spurninga um tengingu námsgreina, samstarf milli bekkja og aldurshópa og skoðun á kennslu annarra kennara. Mælikvarðinn er normaldreifður frá 0 til 10 með meðaltalið 5 og staðalfrávikíð 2. Hærra gildi er túlkað sem aukin samvinna milli kennara um kennslu. Sem viðmiðunarregla er munur uppá 0,5 stig ekki mikill munur, munur uppá 1,0 stig telst töluverður munur og munur uppá 1,5 stig og meira telst mikill munur.

Ítarlegar niðurstöður má nálgast í tenglinum „Spurningar sem mynda matsþátt“ hér að ofan.

*Tölfræðilega marktækur munur á hópum.



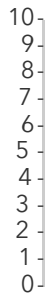
Á þessari mynd sést hvernig niðurstöður þáttökuskóla dreifast. Niðurstaða skólans er merkt með dökkgrænum punkti á myndinni.

Fyrri punktaröðin sýnir niðurstöður lítilla skóla (1-319 nem.) sem eru með nemendur í 1.-10. bekk og seinni punktaröðin sýnir niðurstöður stórra skóla (320+ nem.)

5.5. Samvinna um kennslu – Fjöldi kennara eftir aldurstigum

■ Grunnskóli Mýrdalshrepps ■ Landið

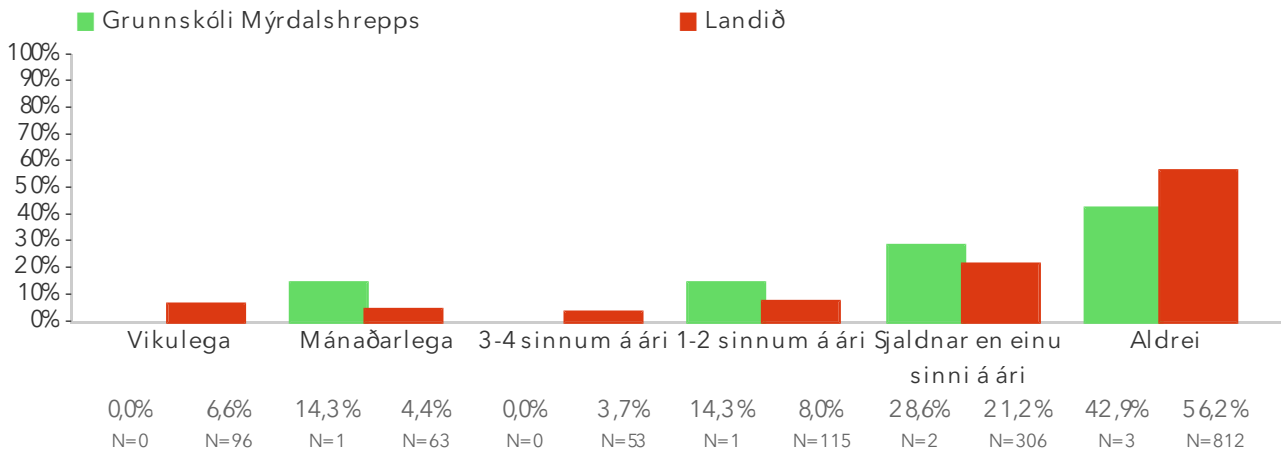
Færi en 5 þátttakendur í einum eða fleiri hópum sá þessa spurningu. Svör falin til að viðhalda
nafnleynd.



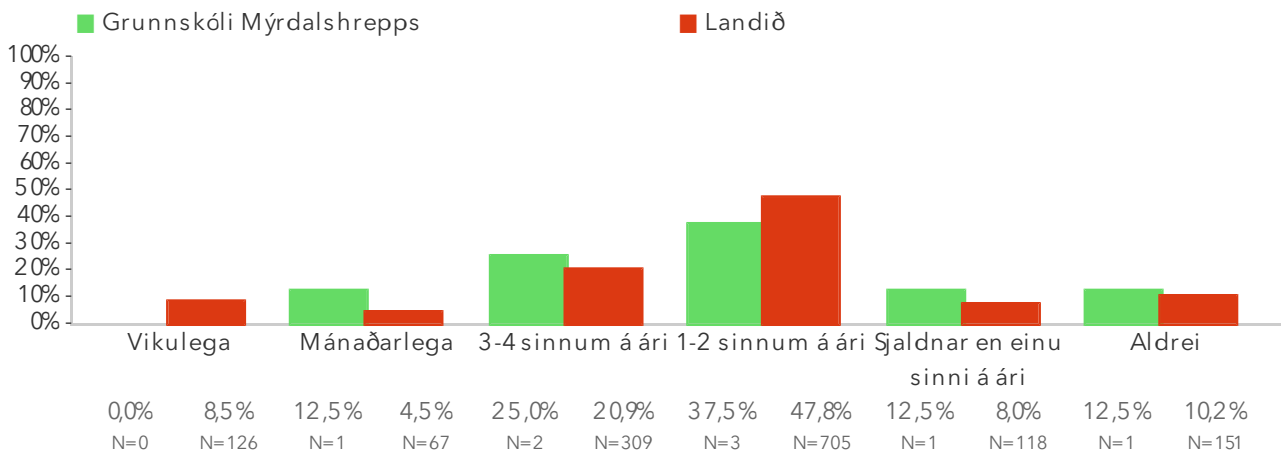
Myndin sýnir mun á kennurum og öðru starfsfólki í skólanum samanborið við niðurstöður annarra skóla sem tóku þátt í könnuninni.

Spurningar sem mynda matsþátt

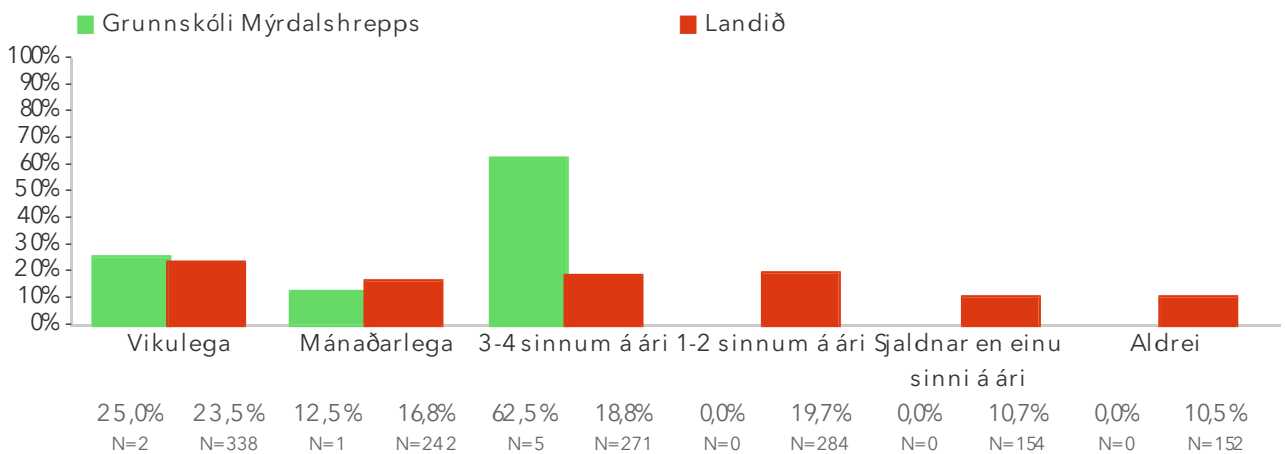
5.5.1 Fylgist með kennslu annarra kennara og veiti endurgjöf



5.5.2 Tek þátt í sameiginlegum viðfangsefnum milli ólíkra bekkja og aldurs hópa (t.d. þemaverkefnum)



5.5.3 Skipulegg nám sem tengir saman ólíkar námsgreinar




5.6. Valddreifing við ákvarðanatöku

Valddreifing við ákvarðanatöku innan skólans er metin með því að spyrja kennara fjögurra spurninga um þátttöku starfsfólks í umræðum og ákvörðunum og lýðræðislega dreifingu valds. Mælikvarðinn er normaldreifður frá 0 til 10 með meðaltalið 5 og staðalfrávikið 2. Hærra gildi er túlkað sem aukin valddreifing við ákvarðanatöku. Sem viðmiðunarregla er munur uppá 0,5 stig ekki mikill munur, munur uppá 1,0 stig telst töluverður munur og munur uppá 1,5 stig og meira telst mikill munur.

Ítarlegar niðurstöður má nálgast í tenglinum „Spurningar sem mynda matsþátt“ hér að ofan.

*Tölfræðilega marktækur munur á hópum.



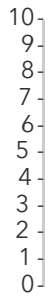
Á þessari mynd sést hvernig niðurstöður þátttökuskóla dreifast. Niðurstaða skólans er merkt með dökkgrænum punkti á myndinni.

Fyrri punktaröðin sýnir niðurstöður lítilla skóla (1-319 nem.) sem eru með nemendur í 1.-10. bekk og seinni punktaröðin sýnir niðurstöður stórra skóla (320+ nem.)

5.6. Valddreifing við ákvarðanatöku – Fjöldi kennara eftir aldurstigum*

■ Grunnskóli Mýrdalshrepps ■ Landið

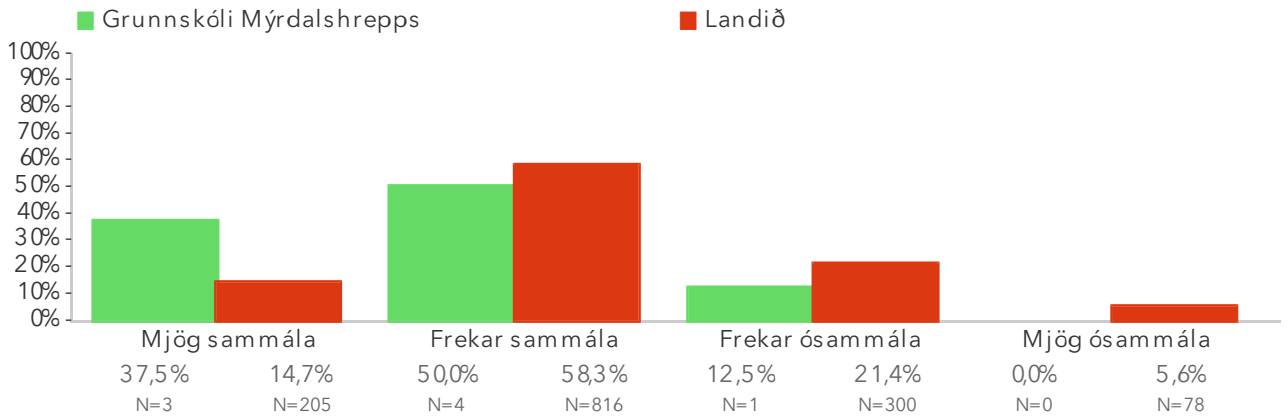
Færi en 5 þátttakendur í einum eða fleiri hópum sáu þessa spurningu. Svör falin til að viðhalda nafnleynd.



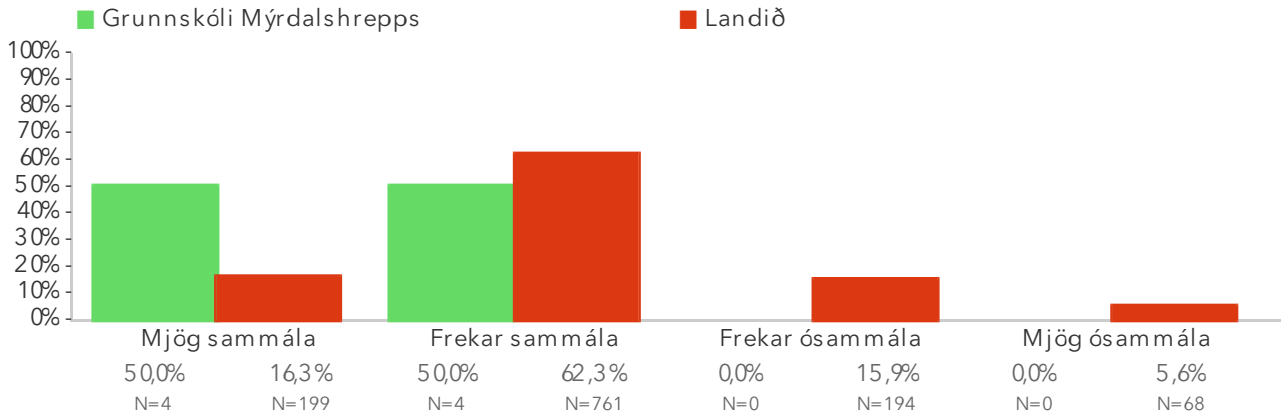
Myndin sýnir mun á kennurum og öðru starfsfólki í skólanum samanborið við niðurstöður annarra skóla sem tóku þátt í könnuninni.

Spurningar sem mynda matsþátt

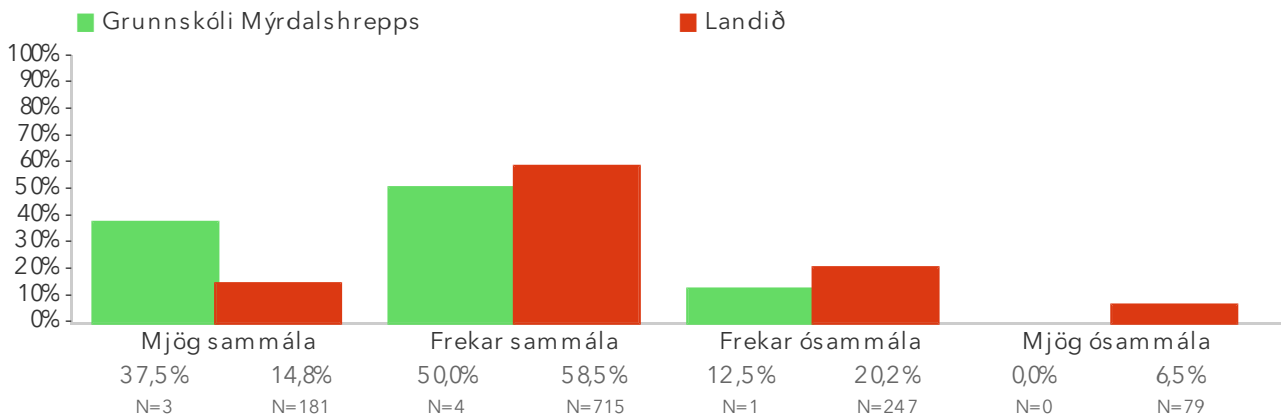
5.6.1 Starfsfólk tekur virkan þátt í umræðum og tekur ákvarðanir um flest mál er varða skólann



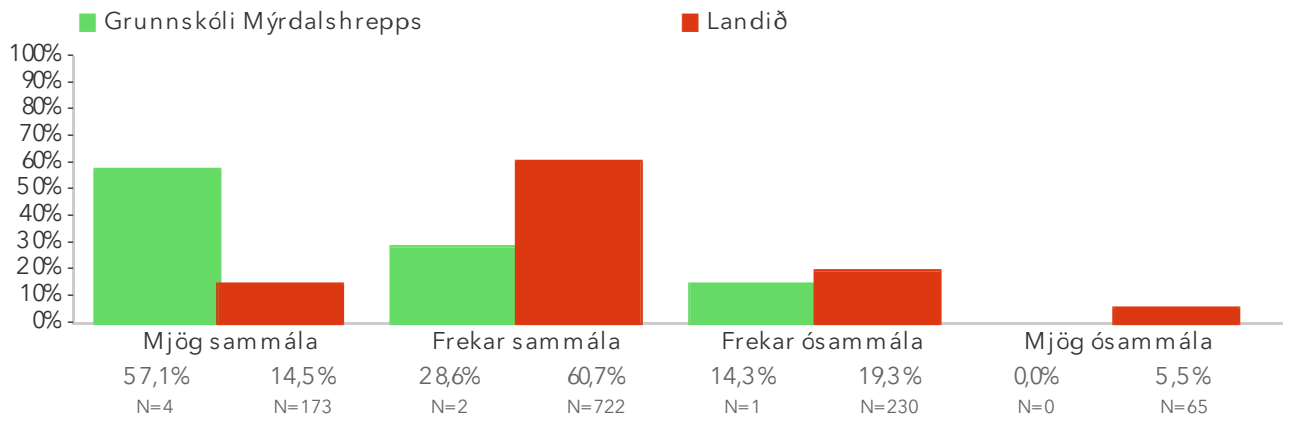
5.6.2 Skólastjóri nýtir ráðleggingar annarra við ákvarðanatöku



5.6.3 Skólastjórnendur dreifa valdi og stjórn með starfsfólki á lýðræðislegan hátt



5.6.4 Ákvarðanataka á sér stað í gegnum nefndir og samræður milli kennara




5.7. Virk samvinna um skólaþróun og umbætur

Virk samvinna um skólaþróun og umbætur er metin með því að spyrja kennara fjögurra spurninga um samskipti starfsfólks um aukna þekkingu, mikilvægi skólaþróunar, frumkvæði að endurmenntun, lausnir á mismunandi þörfum nemenda, úrbætur á náminu og tækifæri til að miðla reynslu. Mælikvarðinn er normaldreifður frá 0 til 10 með meðaltalið 5 og staðalfrávikíð 2. Hærra gildi er túlkað sem virkari samvinna um skólaþróun og umbætur. Sem viðmiðunarregla er munur uppá 0,5 stig ekki mikill munur, munur uppá 1,0 stig telst töluverður munur og munur uppá 1,5 stig og meira telst mikill munur.

Atriðum kvarðans var fækkað fyrir fyrirlögnina í mars 2015 í kjölfar staðfestandi þátttagreiningar á gögnum fyrri ára. Breytingin hefur ekki áhrif á meðaltal skólans á kvarðanum.

Ítarlegar niðurstöður má nálgast í tenglinum „Spurningar sem mynda matsþátt“ hér að ofan.

*Tölfræðilega marktækur munur á hópum.



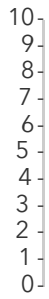
Á þessari mynd sést hvernig niðurstöður þátttökuskóla dreifast. Niðurstaða skólans er merkt með dökkgrænum punkti á myndinni.

Fyrri punktaröðin sýnir niðurstöður lítilla skóla (1-319 nem.) sem eru með nemendur í 1.-10. bekk og seinni punktaröðin sýnir niðurstöður stórra skóla (320+ nem.)

5.7. Virk samvinna um skólaþróun og umbætur – Fjöldi kennara eftir aldursstigum*

■ Grunnskóli Mýrdalshrepps ■ Landið

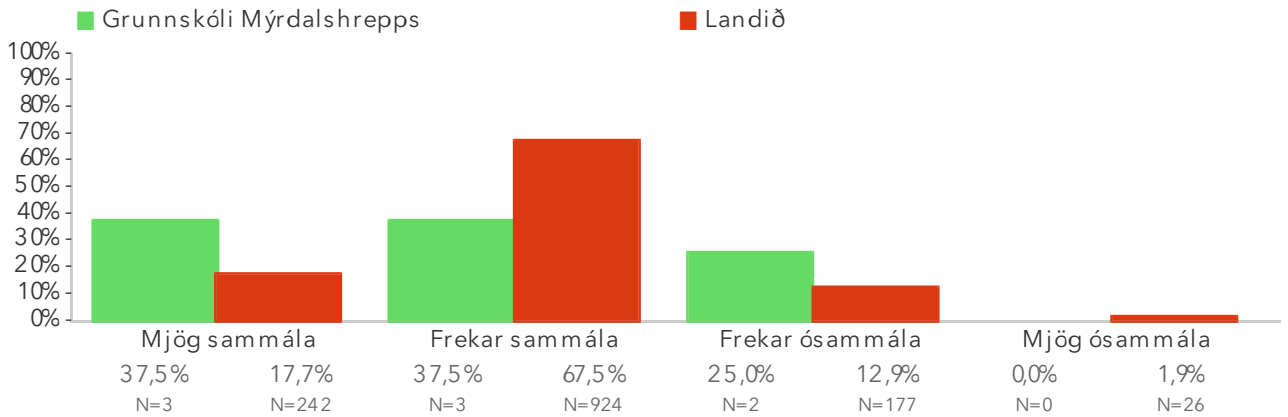
Færi en 5 þátttakendur í einum eða fleiri hópum sáu þessa spurningu. Svör falin til að viðhalda nafnleynd.



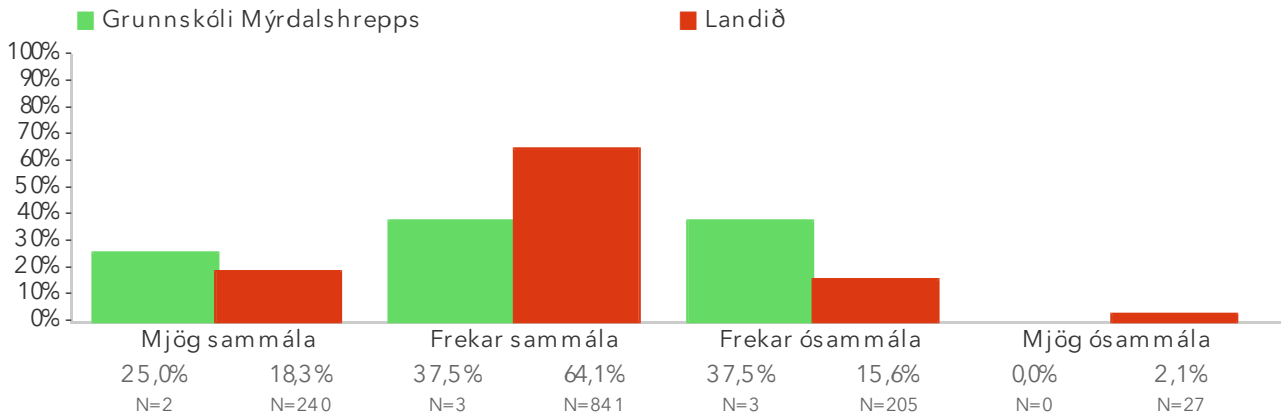
Myndin sýnir mun á kennurum og öðru starfsfólki í skólanum samanborið við niðurstöður annarra skóla sem tóku þátt í könnuninni.

Spurningar sem mynda matsþátt

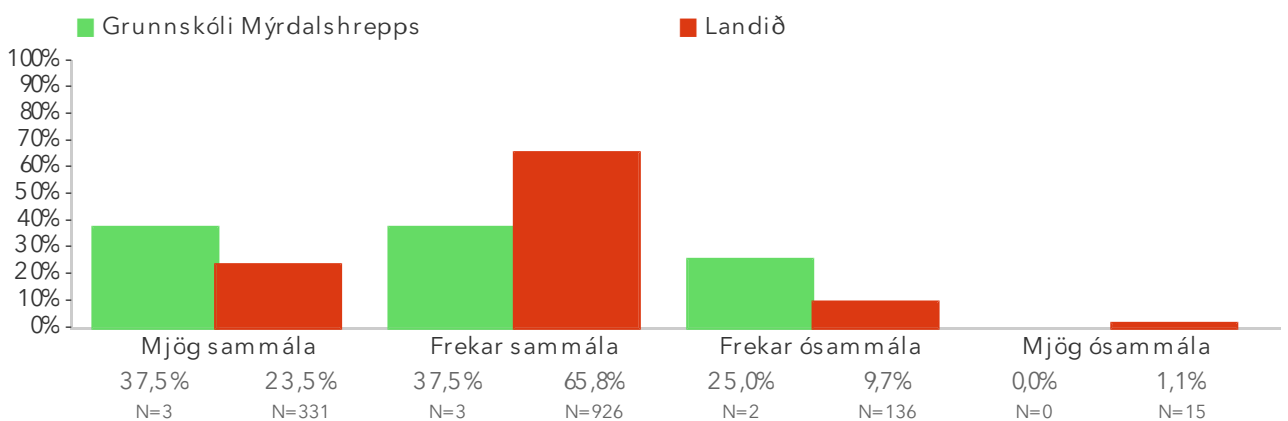
5.7.1 Starfsfólk vinnur saman að því að auka færni og úrræði og bæta nýrri þekkingu við starfsitt



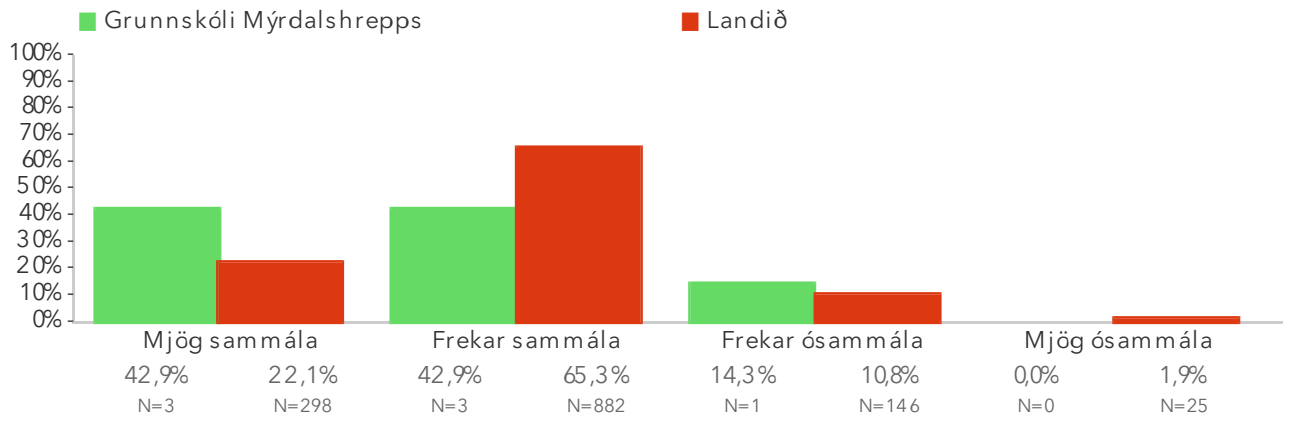
5.7.2 Starfsfólk leggur sitt af mörkum til skólaþróunar (er virkt í samstarfi, sýnir frumkvæði til endurmenntunar og sýnir forystu)



5.7.3 Starfsfólk skipuleggur og vinnur saman að því að leita lausna í því að mæta mismunandi þörfum nemenda



5.7.4 Einstakir starfsmenn og teymi fá tækifæri til að miðla þekkingu og reynslu innan skólans




5.8. Vinnuaðstæður kennara

Vinnuaðstæður eru metnar með því að spyrja kennara þriggja spurninga um aðstöðuna og aðgengi að búnaði og kennsluefni. Mælikvarðinn er normaldreifður frá 0 til 10 með meðaltalið 5 og staðalfrávikinu 2. Hærra gildi er túlkað sem betri vinnuaðstæður. Sem viðmiðunarregla er munur uppá 0,5 stig ekki mikill munur, munur uppá 1,0 stig telst töluverður munur og munur uppá 1,5 stig og meira telst mikill munur.

Ítarlegar niðurstöður má nálgast í tenglinum „Spurningar sem mynda matsþátt“ hér að ofan.

*Tölfræðilega marktækur munur á hópum.



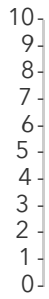
Á þessari mynd sést hvernig niðurstöður þátttökuskóla dreifast. Niðurstaða skólans er merkt með dökkgrænum punkti á myndinni.

Fyrri punktaröðin sýnir niðurstöður lítilla skóla (1-319 nem.) sem eru með nemendur í 1.-10. bekk og seinni punktaröðin sýnir niðurstöður stórra skóla (320+ nem.)

5.8. Vinnuaðstæður kennara – Fjöldi kennara eftir aldersstigum*

■ Grunnskóli Mýrdalshrepps ■ Landið

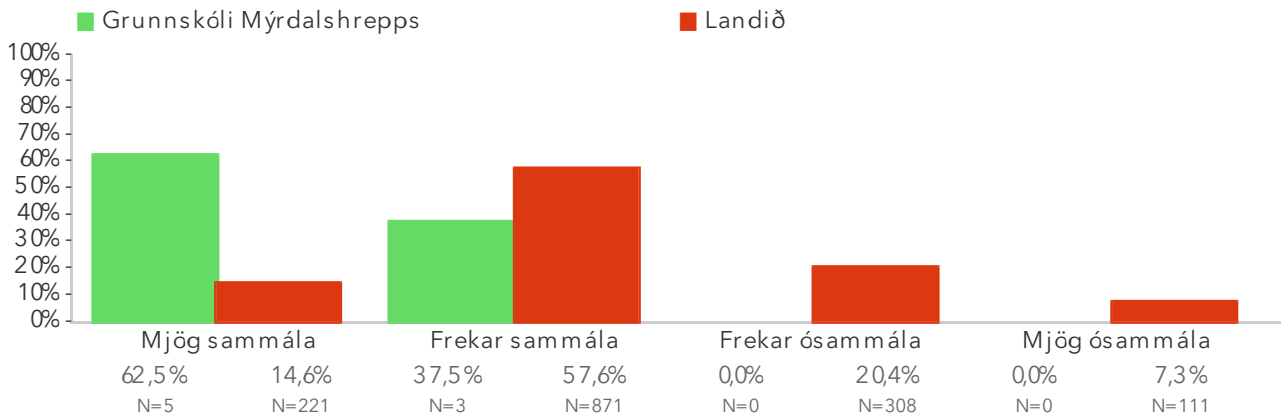
Færi en 5 þátttakendur í einum eða fleiri hópum sáu þessa spumingu. Svör falin til að viðhalda nafnleynd.



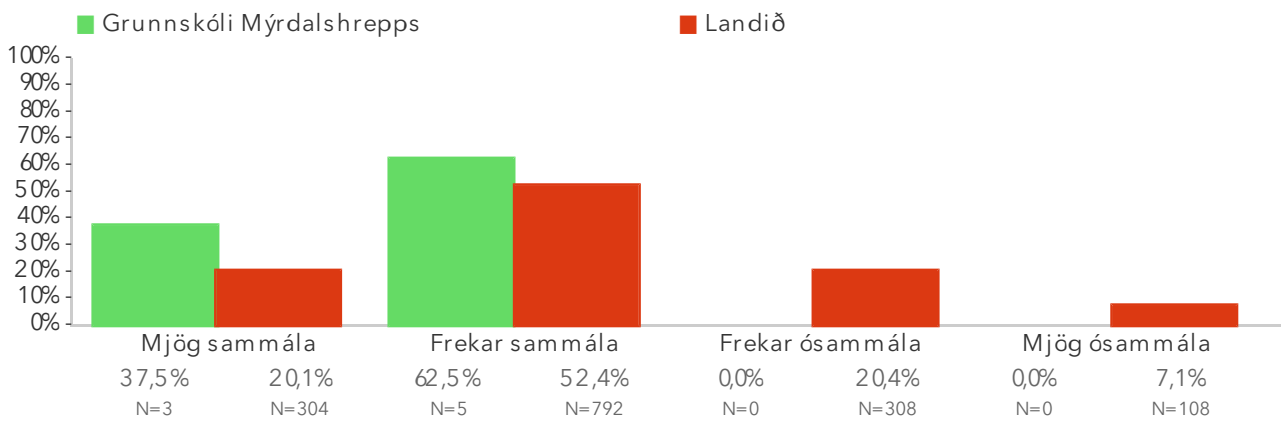
Myndin sýnir mun á kennurum og öðru starfsfólki í skólanum samanborið við niðurstöður annarra skóla sem tóku þátt í könnuninni.

Spurningar sem mynda matsþátt

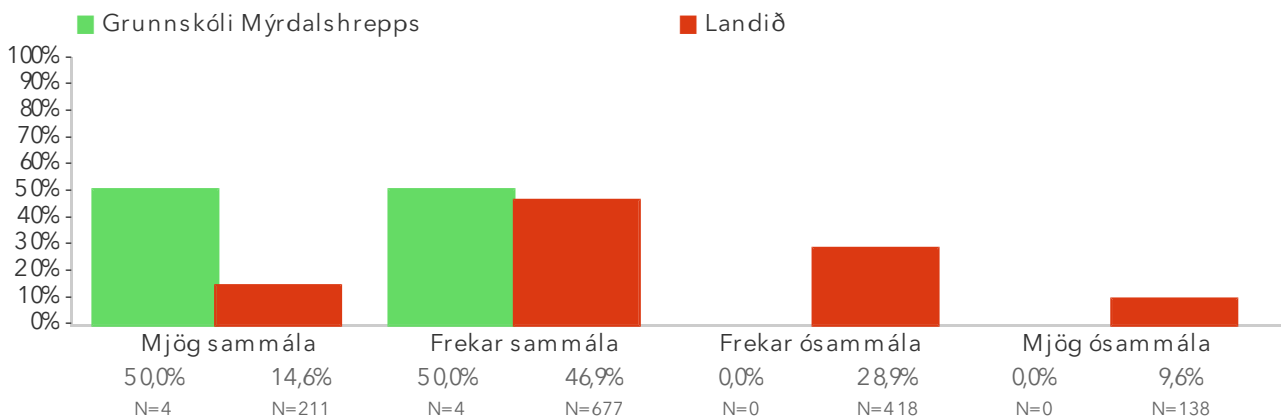
5.8.1 Viðeigandi búnaður og kennslufni er aðgengilegt fyrir starfsfólk*



5.8.2 Aðstaðan í skólanum er hrein og aðlaðandi



5.8.3 Vinnuaðstaðan í skólanum auðveldar starfsfólki samvinnu



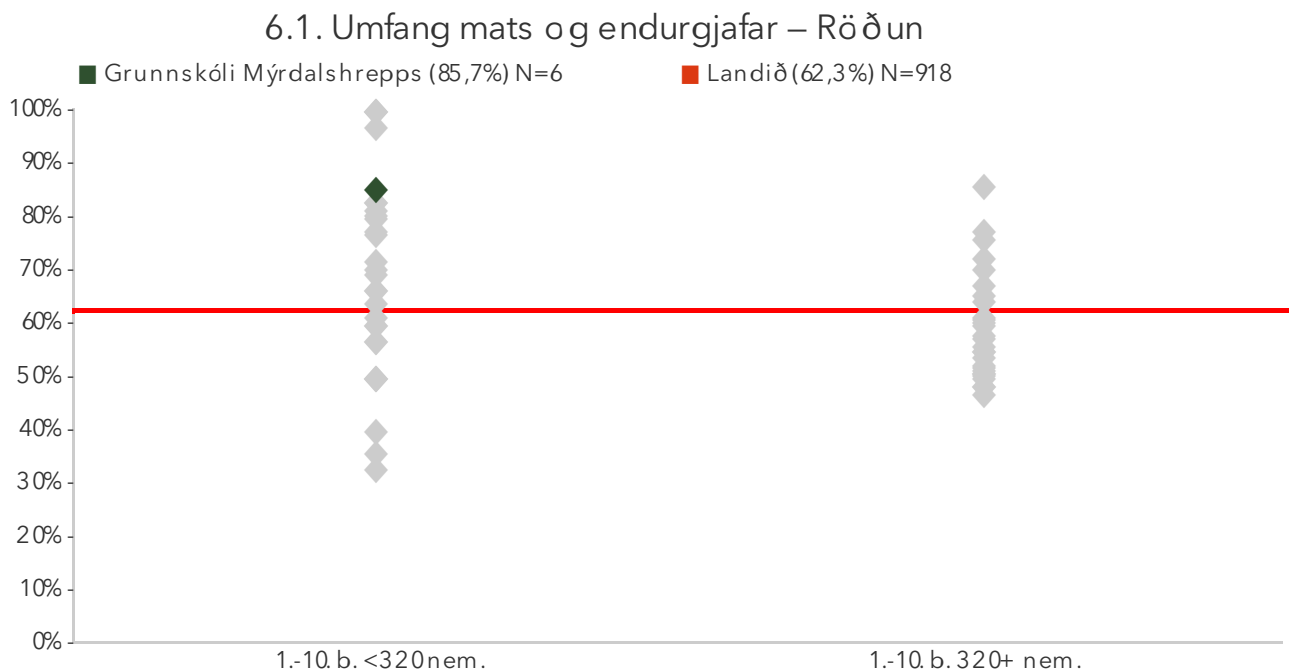
Kennarar - Mat og endurgjöf

6.1. Umfang mats og endurgjafar

Birt er hlutfall kennara sem fá mat og endurgjöf árlega eða oftar, frá skólastjórnendum, frá öðrum kennurum eða frá utanaðkomandi aðilum. Kennarar sem fá mat og endurgjöf árlega eða oftar frá fleiri en einum af þessum aðilum eru aðeins taldir einu sinni. Með mati er átt við það þegar störf kennara eru skoðuð af skólastjórnendum, utanaðkomandi aðila eða samstarfskennurum. Með endurgjöf er átt við það þegar kennari fær upplýsingar um niðurstöður slíkrar skoðunar á störfum hans/hennar (hversu formleg eða óformleg sem sú skoðun hefur verið), oft í þeim tilgangi að vekja athygli á góðri frammistöðu eða benda á þætti sem hægt væri að bæta.

Ítarlegar niðurstöður má nálgast í tenglinum „Spurningar sem mynda matsþátt“ hér að ofan.

*Tölfræðilega marktækur munur á hópum.




Á þessari mynd sést hvernig niðurstöður þátttökuskóla dreifast. Niðurstaða skólans er merkt með dökkgrænum punkti á myndinni.

Fyrri punktaröðin sýnir niðurstöður lítilla skóla (1-319 nem.) sem eru með nemendur í 1.-10. bekk og seinni punktaröðin sýnir niðurstöður stórra skóla (320+ nem.)

6.1. Umfang mats og endurgjafar – Fjöldi kennara eftir aldurstigum

■ Grunnskóli Mýrdalshrepps ■ Landið

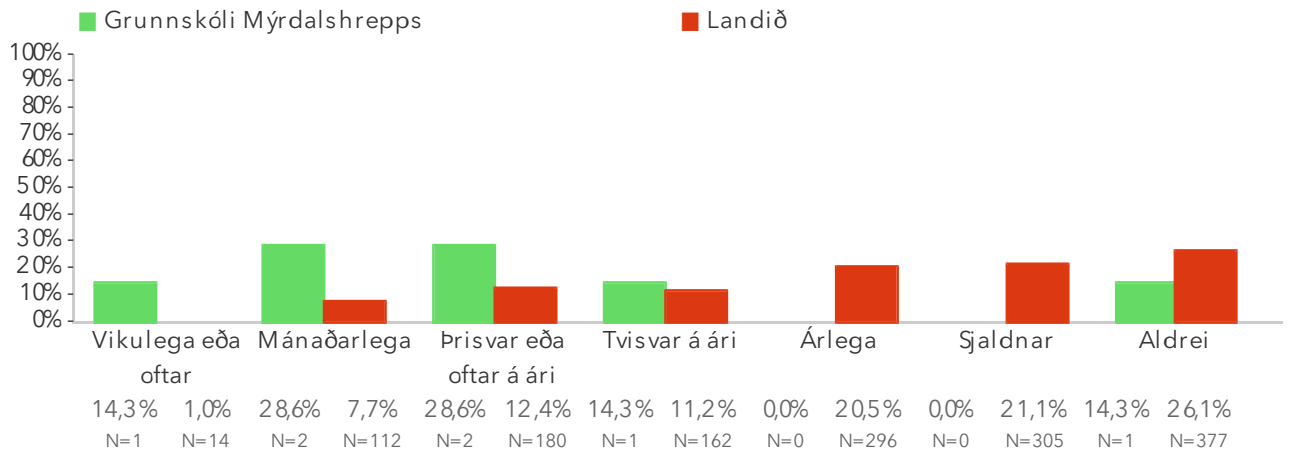
Færi en 5 þátttakendur í einum eða fleiri hópum sáu þessa spurningu. Svör falin til að viðhalda nafnleynd.



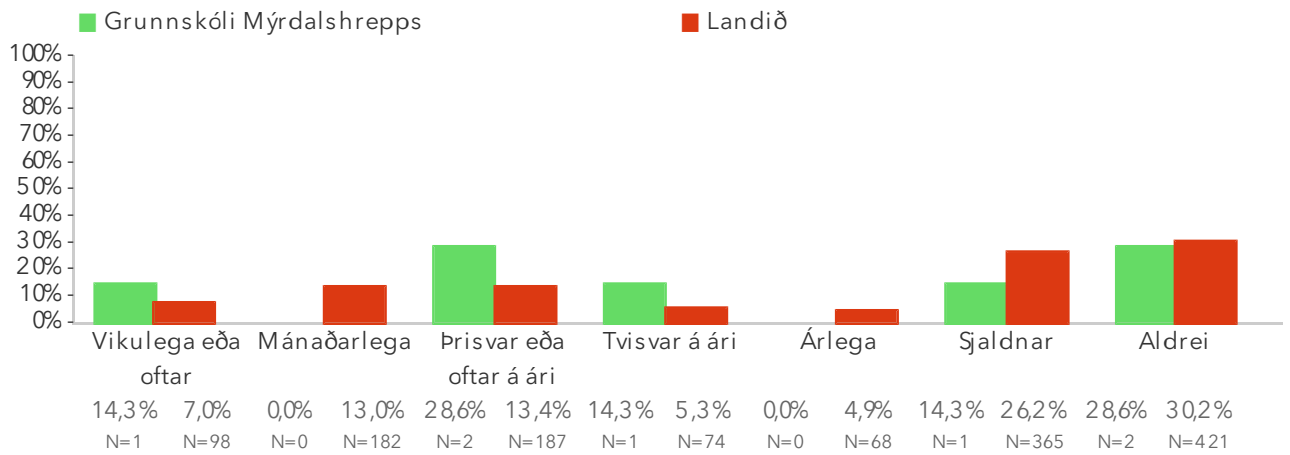
Myndin sýnir mun á kennurum og öðru starfsfólki í skólanum samanborið við niðurstöður annarra skóla sem tóku þátt í könnuninni.

Spurningar sem mynda matsþátt

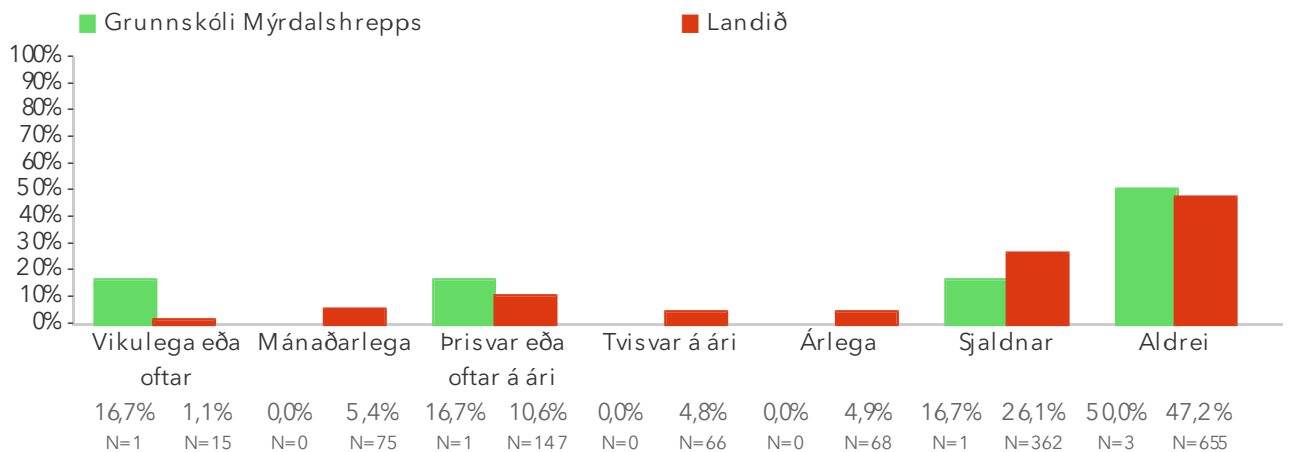
6.1.1 Skólastjórnendum



6.1.2 Öðrum kennurum



6.1.3 Utanaðkomandi aðilum

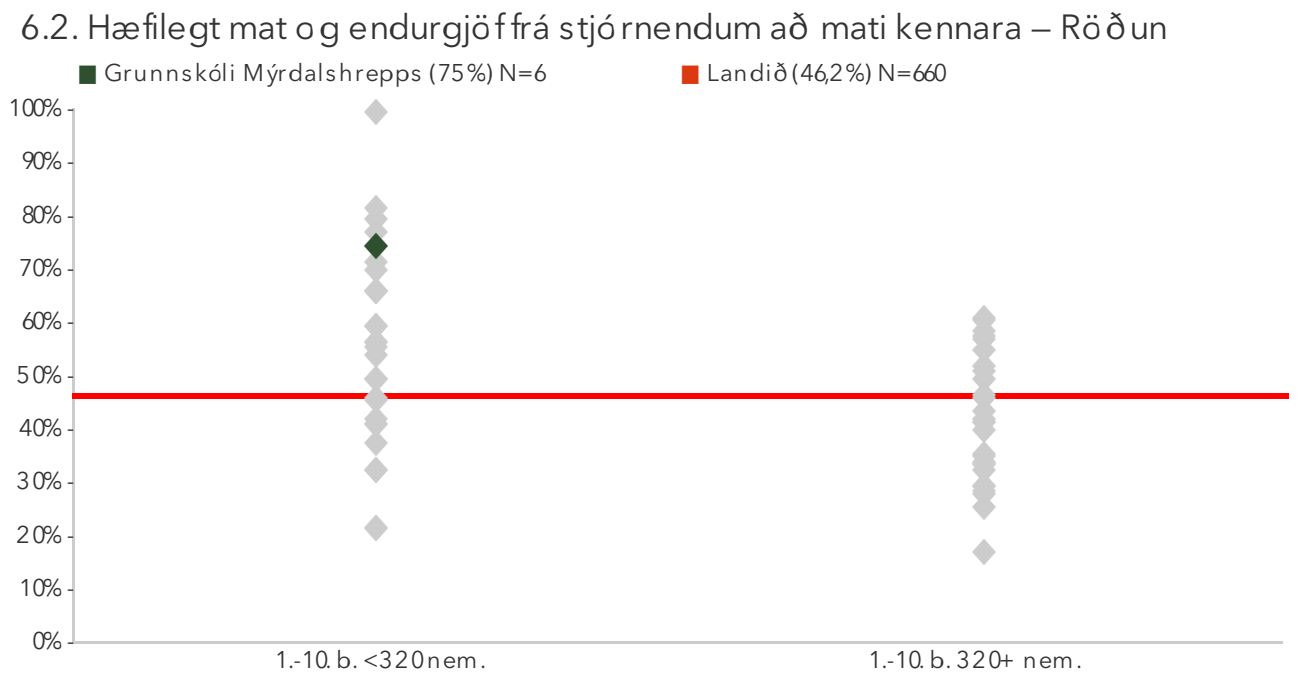


6.2. Hæfilegt mat og endurgjöf frá stjórnendum að mati kennara

Kennarar eru spurðir hvort mat og endurgjöf stjórnenda í daglegu starfi sé hæfilegt, of mikið eða of lítið. Birt er hlutfall kennara sem telja mat og endurgjöf stjórnenda hæfilega.

Ítarlegar niðurstöður má nálgast í tenglinum „Spurningar sem mynda matsþátt“ hér að ofan.

*Tölfræðilega marktækur munur á hópum.




Á þessari mynd sést hvernig niðurstöður þátttökuskóla dreifast. Niðurstaða skólans er merkt með dökkgrænum punkti á myndinni.

Fyrri punktaröðin sýnir niðurstöður lítilla skóla (1-319 nem.) sem eru með nemendur í 1.-10. bekk og seinni punktaröðin sýnir niðurstöður stórra skóla (320+ nem.)

6.2. Hæfilegt mat og endurgjöf frá stjórnendum að mati kennara – Fjöldi kennara eftir aldursstigum

■ Grunnskóli Mýrdalshrepps ■ Landið

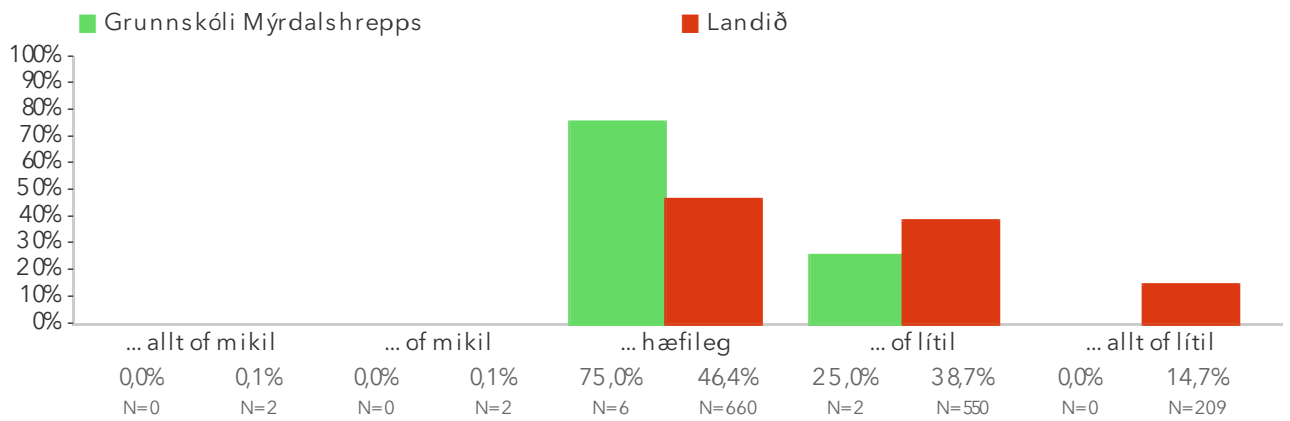
Færi en 5 þátttakendur í einum eða fleiri hópum sáu þessa spurningu. Svörfalin til að viðhalda nafnleynd.



Myndin sýnir mun á kennurum og öðru starfsfólki í skólanum samanborið við niðurstöður annarra skóla sem tóku þátt í könnuninni.

Spurningar sem mynda matsþátt

6.2.1 Mat og endurgjöf stjórnaða í daglegu starfi mínu er ...*

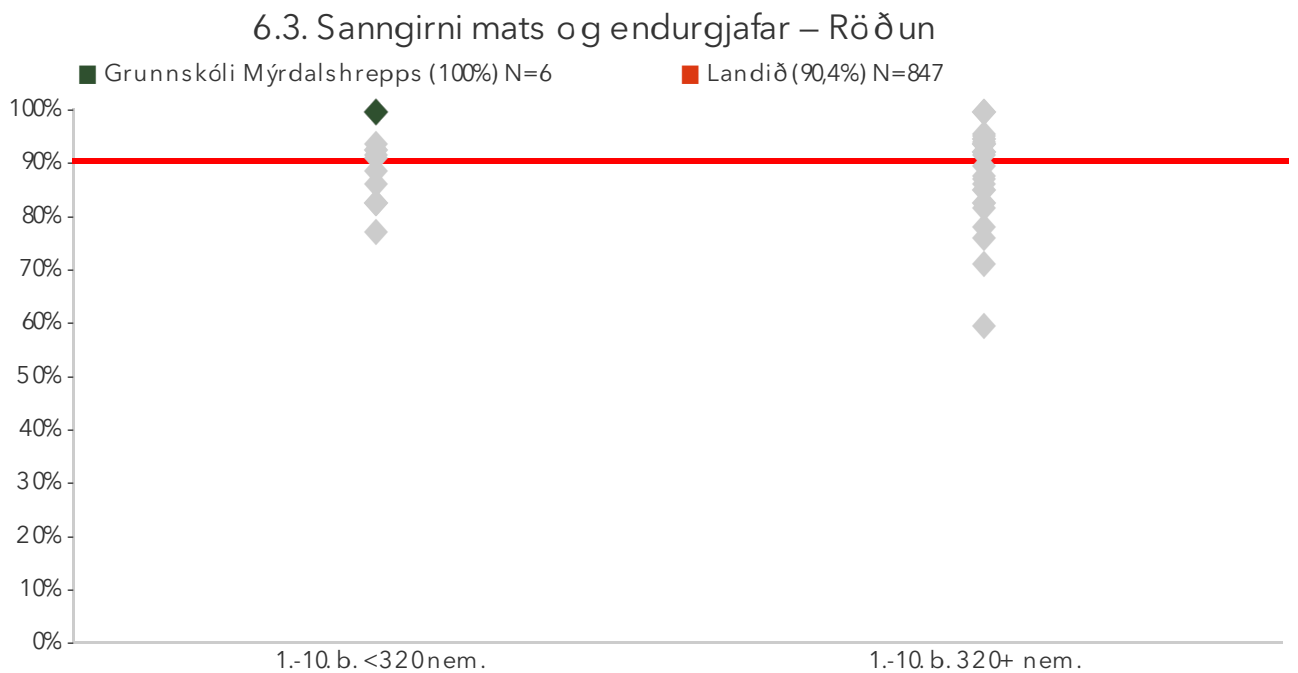


6.3. Sanngirni mats og endurgjafar

Birt er hlutfall kennara sem eru sammála (eða mjög sammála) því að mat/endurgjöf við skólann hafi verið sanngjarnt. Með mati er átt við það þegar störf kennara eru skoðuð af skólastjórnendum, utanaðkomandi aðila eða samstarfskennurum. Með endurgjöf er átt við það þegar kennari fær upplýsingar um niðurstöður slíkrar skoðunar á störfum hans/hennar (hversu formleg eða óformleg sem sú skoðun hefur verið), oft í þeim tilgangi að vekja athygli á góðri frammistöðu eða benda á þætti sem hægt væri að bæta.

Ítarlegar niðurstöður eru í tenglinum „Spurningar sem mynda matsþátt“ hér að ofan.

*Tölfræðilega marktækur munur á hópum.




Á þessari mynd sést hvernig niðurstöður þátttökuskóla dreifast. Niðurstaða skólans er merkt með dökkgrænum punkti á myndinni.

Fyrri punktaröðin sýnir niðurstöður lítilla skóla (1-319 nem.) sem eru með nemendur í 1.-10. bekk og seinni punktaröðin sýnir niðurstöður stórra skóla (320+ nem.)

6.3. Sangirnir mats og endurgjafar – Fjöldi kennara eftir aldurstigum

■ Grunnskóli Mýrdalshrepps ■ Landið

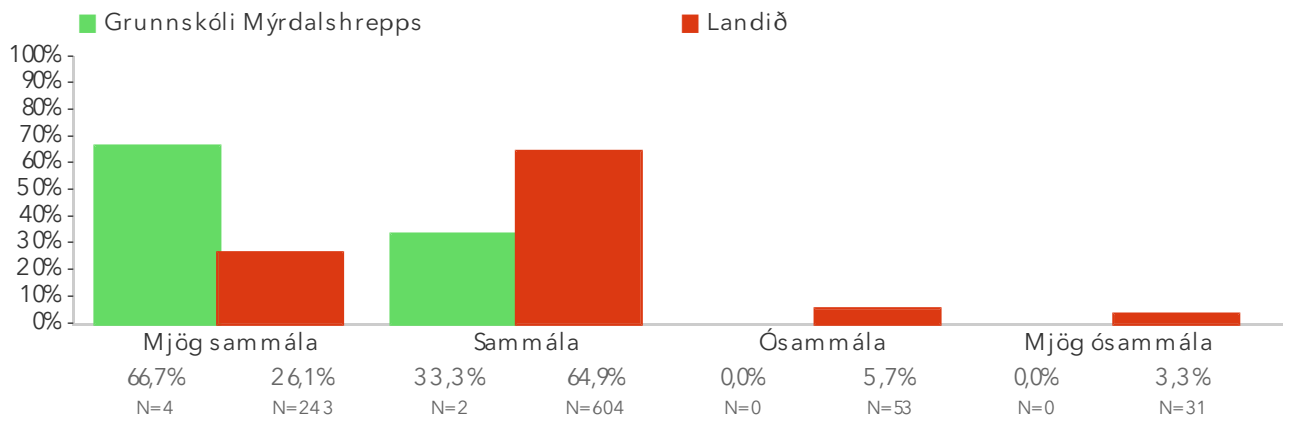
Færi en 5 þátttakendur í einum eða fleiri hópum sáu þessa spurningu. Svörfalin til að viðhalda nafnleynd.



Myndin sýnir mun á kennurum og öðru starfsfólki í skólanum samanborið við niðurstöður annarra skóla sem tóku þátt í könnuninni.

Spurningar sem mynda matsþátt

6.3.1 Matið og/eða endurgjöfin um starf mitt í þessum skóla hefur verið sanngjarnt

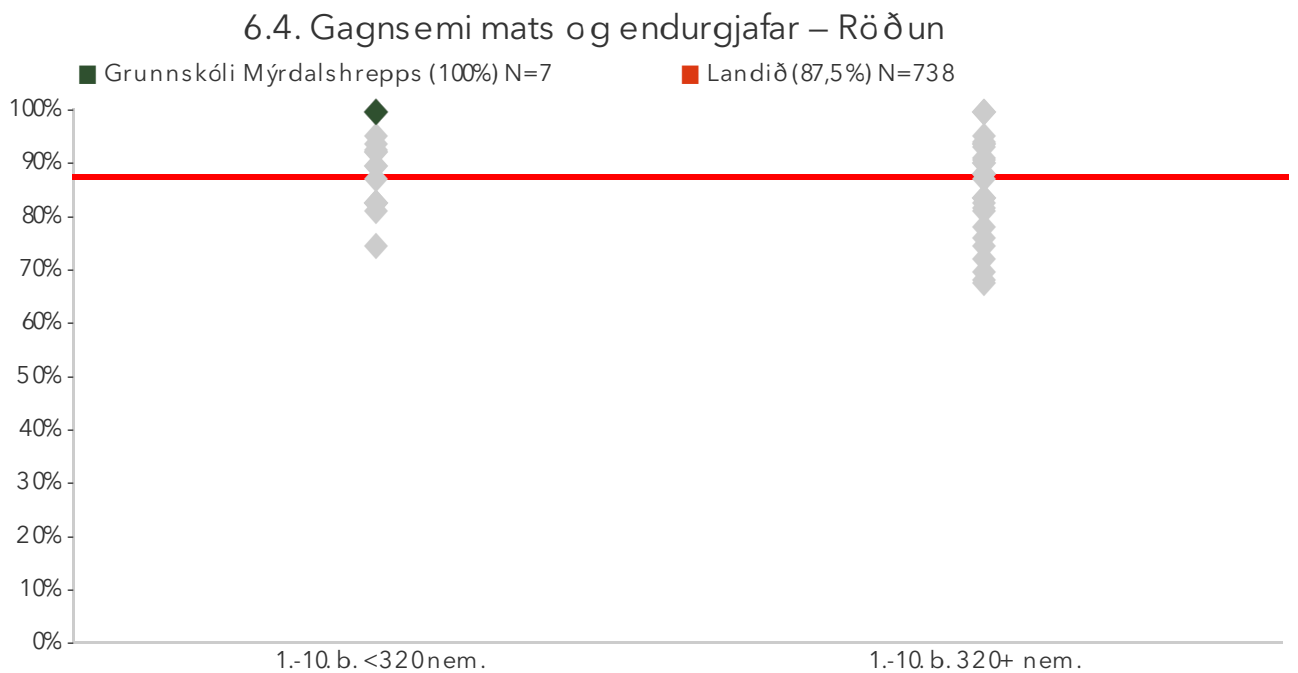


6.4. Gagnsemi mats og endurgjafar

Birt er hlutfall kennara sem eru sammála (eða mjög sammála) því að mat/endurgjöf við skólann hafi gagnast til að bæta starfið. Með mati er átt við það þegar störf kennara eru skoðuð af skólastjórnendum, utanaðkomandi aðila eða samstarfskennurum. Með endurgjöf er átt við það þegar kennari fær upplýsingar um niðurstöður slíkrar skoðunar á störfum hans/hennar (hversu formleg eða óformleg sem sú skoðun hefur verið), oft í þeim tilgangi að vekja athygli á góðri frammistöðu eða benda á þætti sem hægt væri að bæta.

Ítarlegar niðurstöður má nálgast í tenglinum „Spurningar sem mynda matsþátt“ hér að ofan.

*Tölfræðilega marktækur munur á hópum.




Á þessari mynd sést hvernig niðurstöður þátttökuskóla dreifast. Niðurstaða skólans er merkt með dökkgrænum punkti á myndinni.

Fyrri punktaröðin sýnir niðurstöður lítilla skóla (1-319 nem.) sem eru með nemendur í 1.-10. bekk og seinni punktaröðin sýnir niðurstöður stórra skóla (320+ nem.)

6.4. Gagnsemi mats og endurgjafar – Fjöldi kennara eftir aldurstigum

■ Grunnskóli Mýrdalshrepps ■ Landið

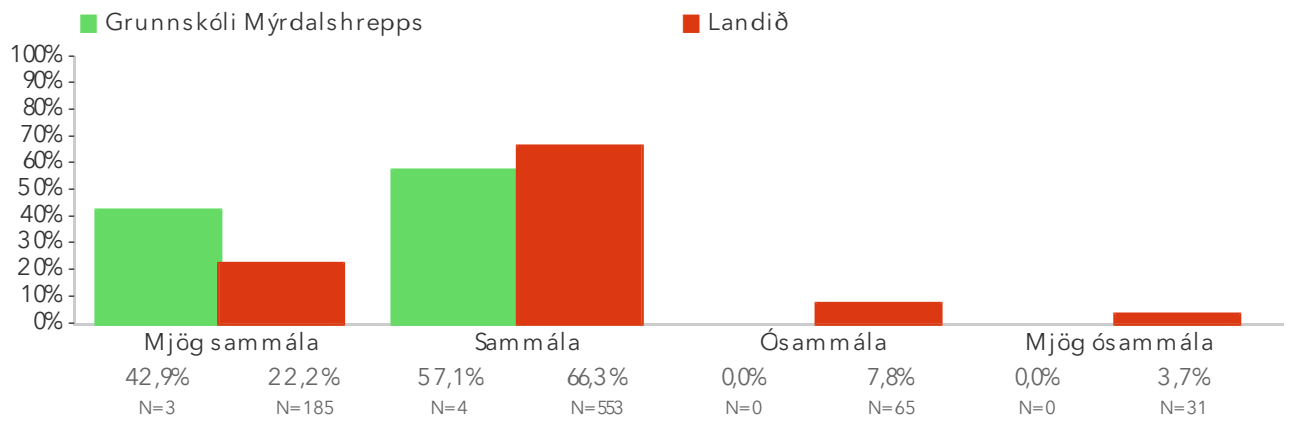
Fæmi en 5 þátttakendur í einum eða fleiri hópum sáu þessa spurningu. Svörfalin til að viðhalda nafnleynd.



Myndin sýnir mun á kennurum og öðru starfsfólki í skólanum samanborið við niðurstöður annarra skóla sem tóku þátt í könnuninni.

Spurningar sem mynda matsþátt

6.4.1 Matið og/eða endurgjöfin hafa gagnast til að bæta starf mitt í þessum skóla



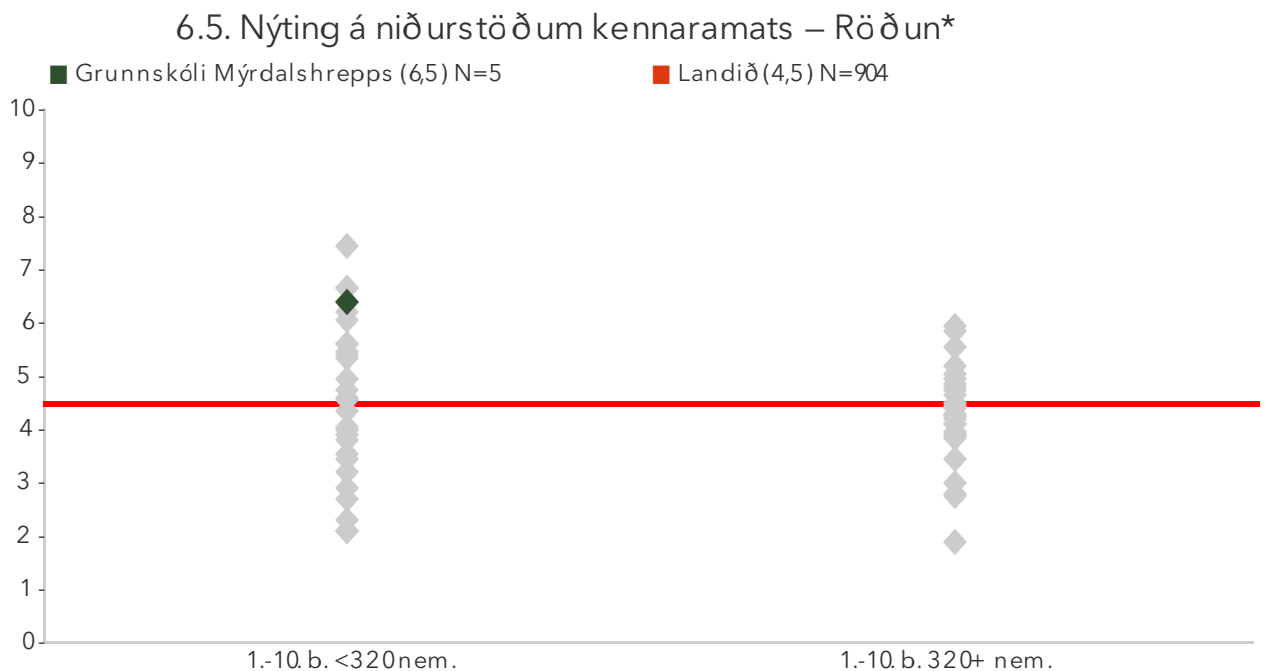
6.5. Nýting á niðurstöðum kennaramats

Kennarar sem fá mat/endurgjöf árlega eða oftár frá skólastjóra eða öðrum kennurum voru spurðir fjögurra spurninga um hvernig bugðist er við niðurstöðum mats og slakri frammistöðu. Mælikvarðinn er normaldreifður frá 0 til 10 með meðaltalið 5 og staðalfrávikið 2. Hærra gildi er túlkað sem virkara eftirlit með frammistöðu kennara. Sem viðmiðunarregla er munur uppá 0,5 stig ekki mikill munur, munur uppá 1,0 stig telst töluverður munur og munur uppá 1,5 stig og meira telst mikill munur.

Atriðum kvarðans var fækkað fyrir fyrirlögnina í mars 2015 í kjölfar staðfestandi þátttagreiningar á gögnum fyrri ára. Breytingin hefur ekki áhrif á meðaltal skólans á kvarðanum.

Ítarlegar niðurstöður má nálgast í tenglinum „Spurningar sem mynda matsþátt“ hér að ofan.

*Tölfræðilega marktækur munur á hópum.



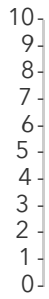
Á þessari mynd sést hvernig niðurstöður þátttökuskóla dreifast. Niðurstaða skólans er merkt með dökkgrænum punkti á myndinni.

Fyrri punktaröðin sýnir niðurstöður lítilla skóla (1-319 nem.) sem eru með nemendur í 1.-10. bekk og seinni punktaröðin sýnir niðurstöður stórra skóla (320+ nem.)

6.5. Nýting á niðurstöðum kennaramats – Fjöldi kennara eftir aldurstigum*

■ Grunnskóli Mýrdalshrepps ■ Landið

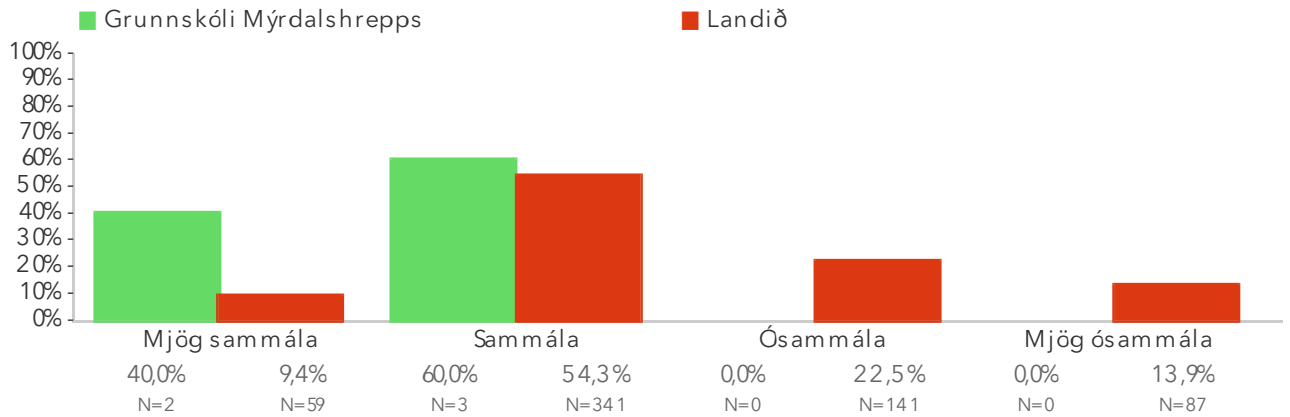
Færi en 5 þátttakendur í einum eða fleiri hópum sáu þessa spurningu. Svör falin til að viðhalda nafnleynd.



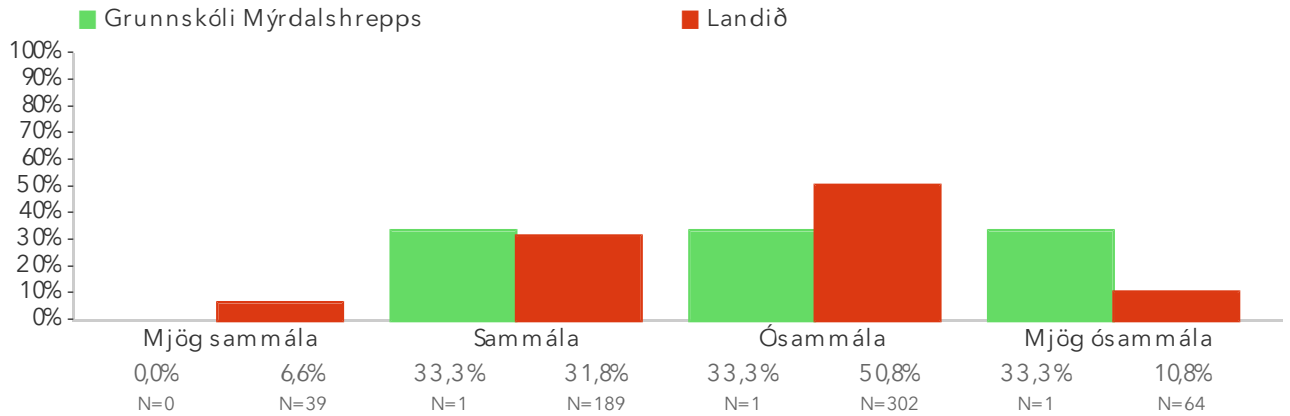
Myndin sýnir mun á kennurum og öðru starfsfólki í skólanum samanborið við niðurstöður annarra skóla sem tóku þátt í könnuninni.

Spurningar sem mynda matsþátt

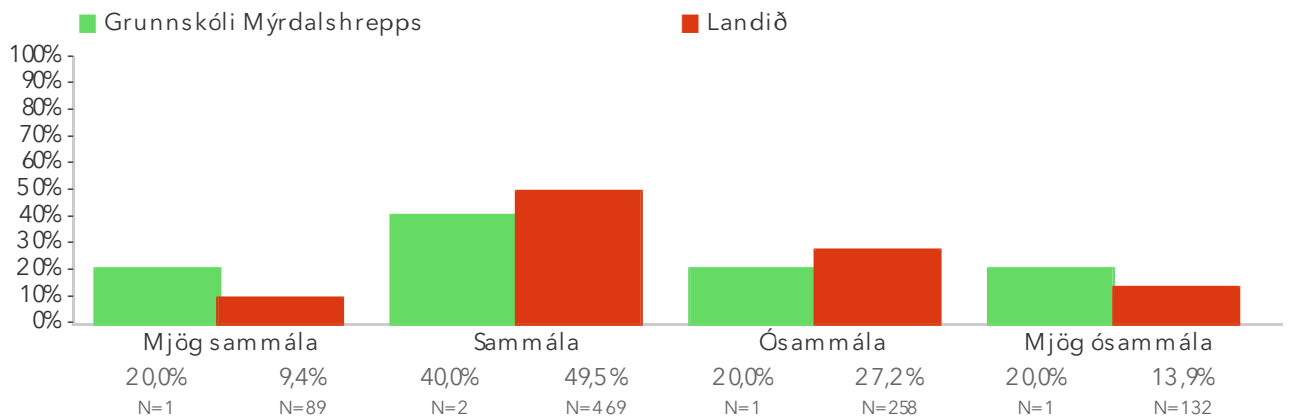
6.5.1 Í þessum skóla er mat skólastjórna á því hvort kennarar standa sig vel eða illa árangursríkt



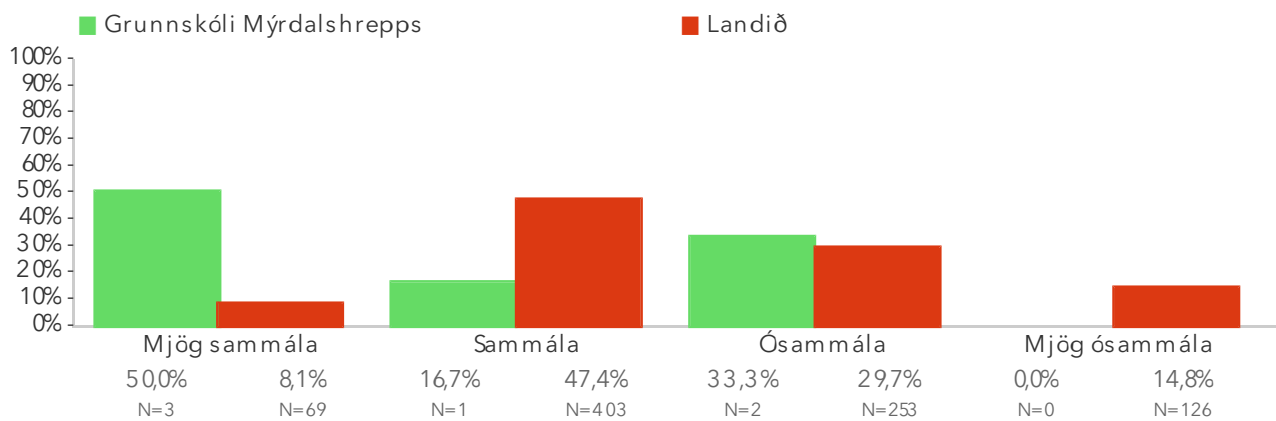
6.5.2 Í þessum skóla hefur mat á starfi kennara lítil áhrif á það hvernig þeir kenna



6.5.3 Í þessum skóla yrði viðvarandi slök frammistaða kennara ekki látin viðgangast af öðrum í starfsmannahópnum



6.5.4 Í þessum skóla bregðast stjórnendur við viðvarandi slakri frammistöðu í starfi*

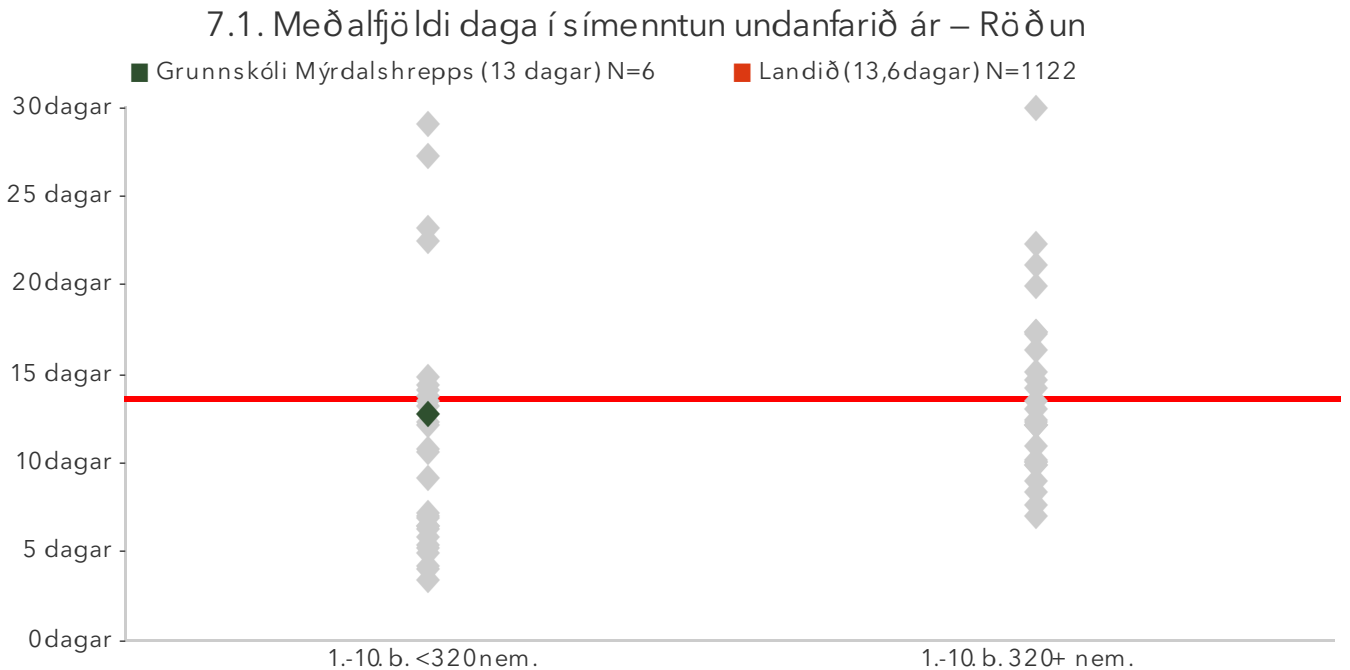


Kennarar - Símenntun kennara

7.1. Meðalfjöldi daga í símenntun undanfarið ár

Kennarar voru spurðir hve marga daga þeir sóttu símenntun síðastliðna tólf mánuði. Birtur er meðalfjöldi daga á hvern kennara.

*Tölfræðilega marktækur munur á hópum.



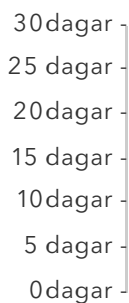
Á þessari mynd sést hvernig niðurstöður þátttökuskóla dreifast. Niðurstaða skólans er merkt með dökkgrænum punkti á myndinni.

Fyrri punktaröðin sýnir niðurstöður lítilla skóla (1-319 nem.) sem eru með nemendur í 1.-10. bekk og seinni punktaröðin sýnir niðurstöður stórra skóla (320+ nem.)

7.1. Meðalfjöldi daga í símenntun undanfarið ár – Fjöldi kennara eftir aldursstigum

■ Grunnskóli Mýrdalshrepps ■ Landið

Færni en 5 þátttakendur í einum eða fleiri hópum sáu þessa spurningu. Svörfalin til að viðhalda nafnleynd.



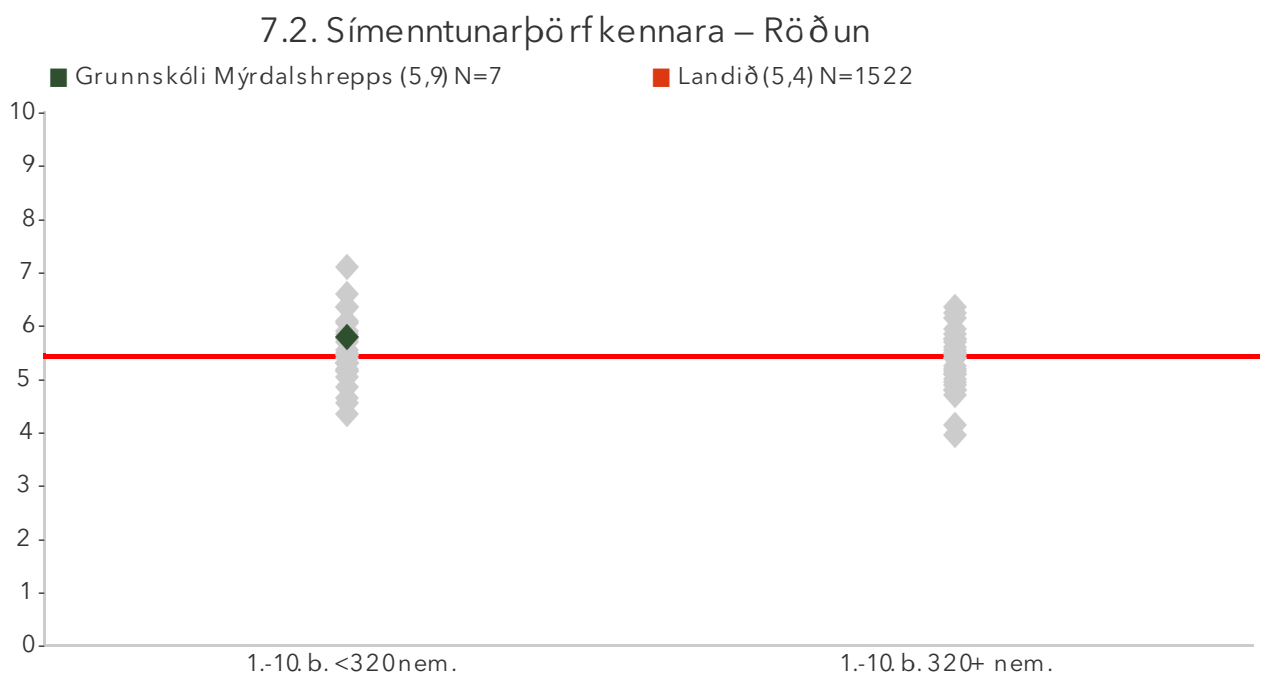
Myndin sýnir mun á kennurum og öðru starfsfólki í skólanum samanborið við niðurstöður annarra skóla sem tóku þátt í könnuninni.

7.2. Símenntunarþörf kennara

Símenntunarþörf kennara er metin með því að spyrja kennara um þörf þeirra fyrir aukna þekkingu og færni á ellefu sviðum: Aðalnámskrá, námsmat, skipulagningu kennslustunda, aðalnámsgrein þeirra, nýjungar í kennslufræði, upplýsinga- og samskiptatækni, nemendur með sérþarfir, hegðunar- og agamál, fjölmennningarumhverfi, ráðgjöf til nemenda og foreldrasamstarf. Niðurstöðum um hvert svið er lýst nánar í tenglinum Spurningar sem mynda matsþátt. Mælikvarðinn á símenntunarþörf er normaldreifður frá 0 til 10 með meðaltalið 5 og staðalfrávikíð 2. Hærra gildi er túlkað sem aukin símenntunarþörf kennara. Sem viðmiðunarregla er munur uppá 0,5 stig ekki mikill munur, munur uppá 1,0 stig telst töluverður munur og munur uppá 1,5 stig og meira telst mikill munur.

Ítarlegar niðurstöður má nálgast í tenglinum „Spurningar sem mynda matsþátt“ hér að ofan.

*Tölfræðilega marktækur munur á hópum.




Á þessari mynd sést hvernig niðurstöður þátttökuskóla dreifast. Niðurstaða skólans er merkt með dökkgrænum punkti á myndinni.

Fyrri punktaröðin sýnir niðurstöður lítilla skóla (1-319 nem.) sem eru með nemendur í 1.-10. bekk og seinni punktaröðin sýnir niðurstöður stórra skóla (320+ nem.)

7.2. Símenntunarþörf kennara – Fjöldi kennara eftir aldurstigum*

■ Grunnskóli Mýrdalshrepps ■ Landið

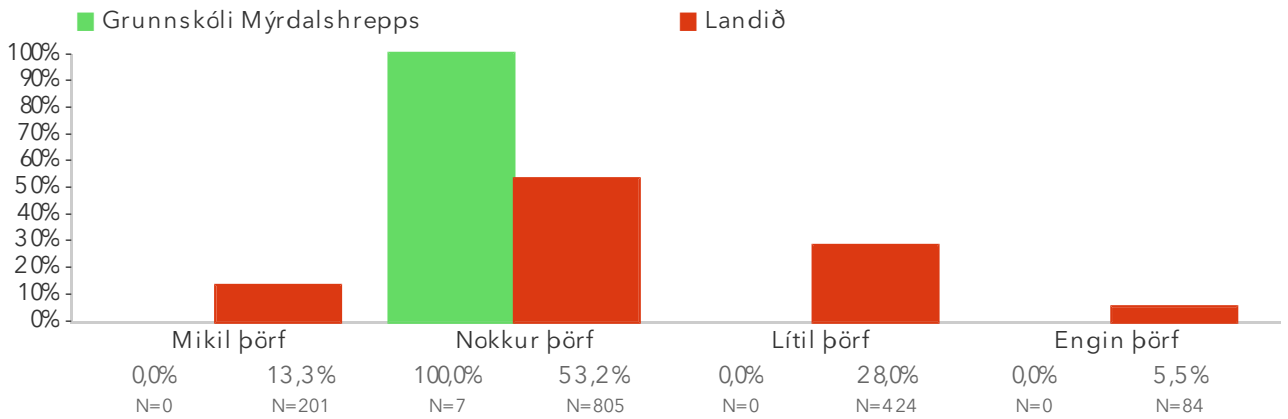
Færi en 5 þátttakendur í einum eða fleiri hópum sáu þessa spumingu. Svör falin til að viðhalda nafnleynd.



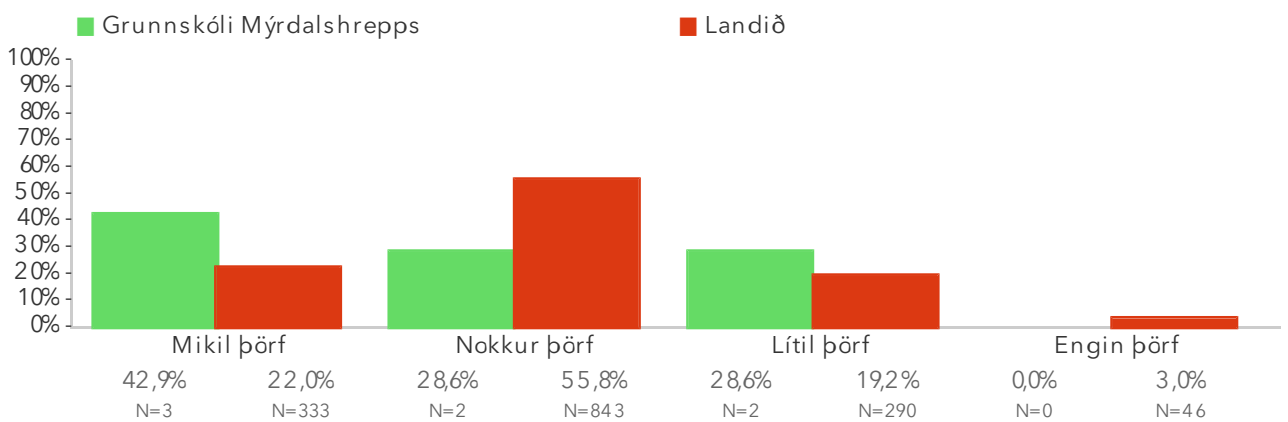
Myndin sýnir mun á kennurum og öðru starfsfólki í skólanum samanborið við niðurstöður annarra skóla sem tóku þátt í könnuninni.

Spurningar sem mynda matsþátt

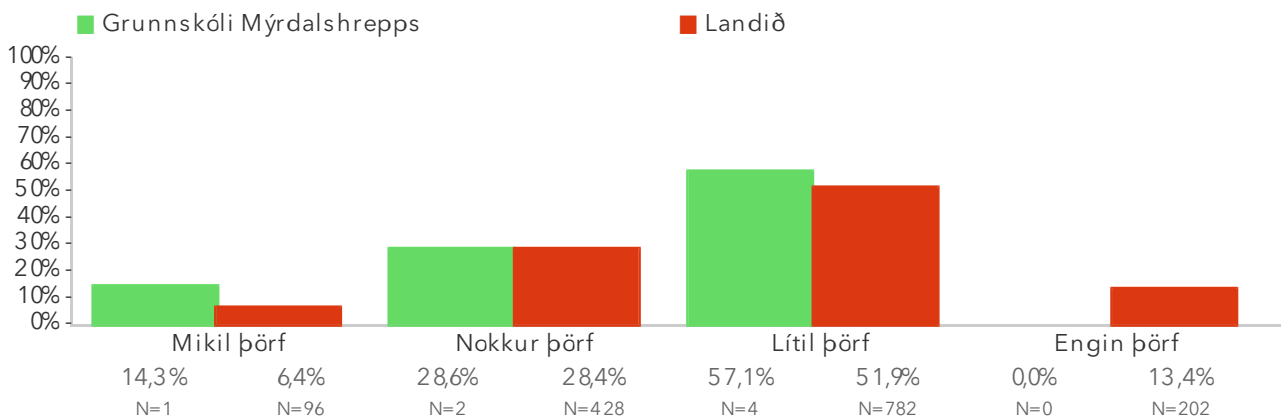
7.2.1 Inntak og markmið aðalnámskrár



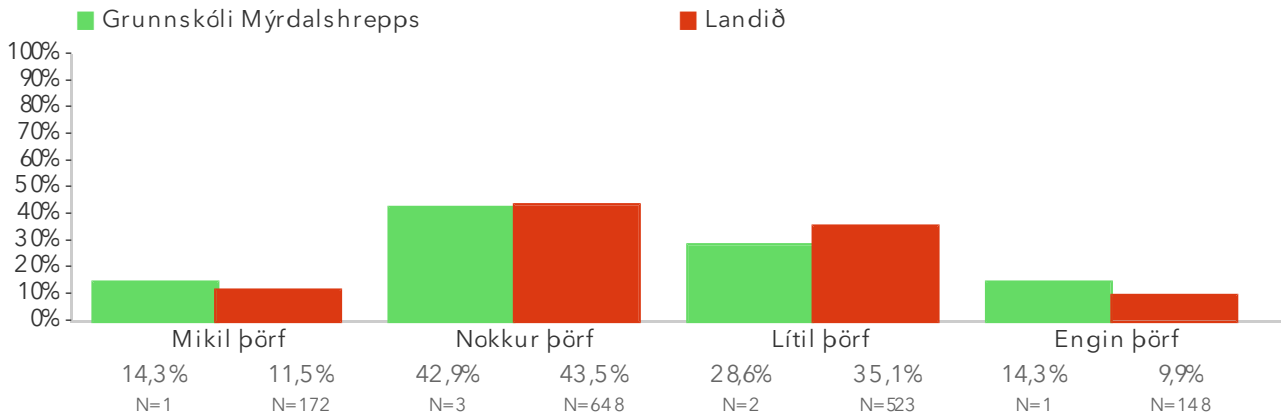
7.2.2 Námsmat



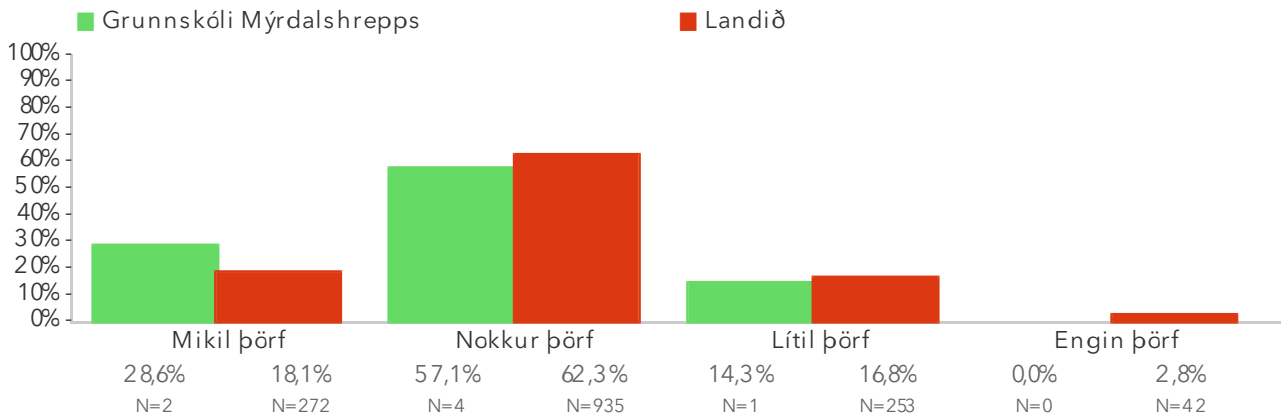
7.2.3 Skipulagning kennslustunda



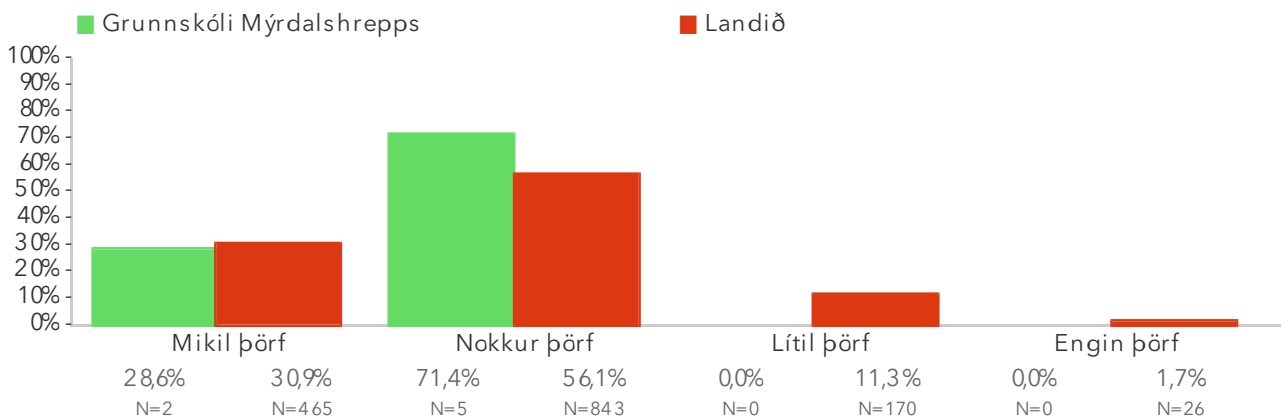
7.2.4 Aðalkennslugrein(ar) mín(ar)



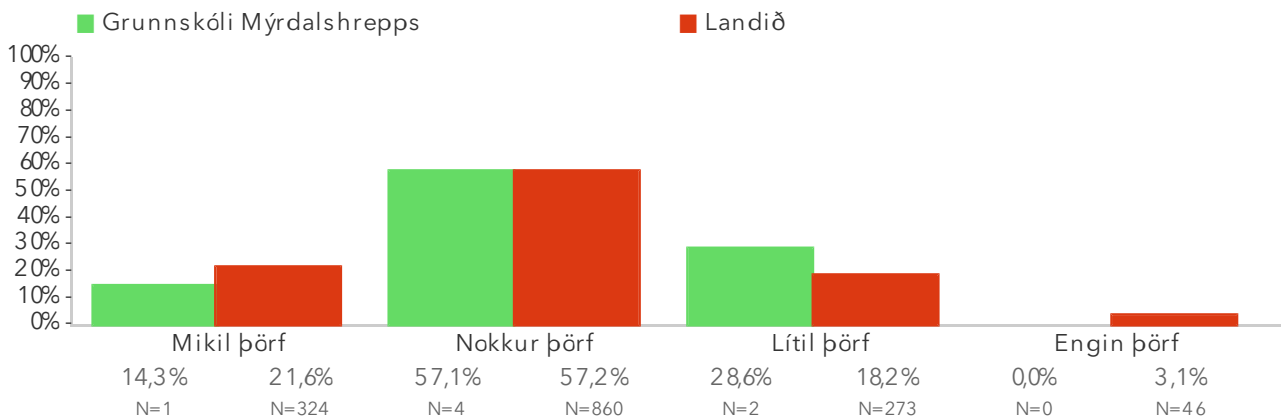
7.2.5 Nýjungar og þróun í kennslufræðum



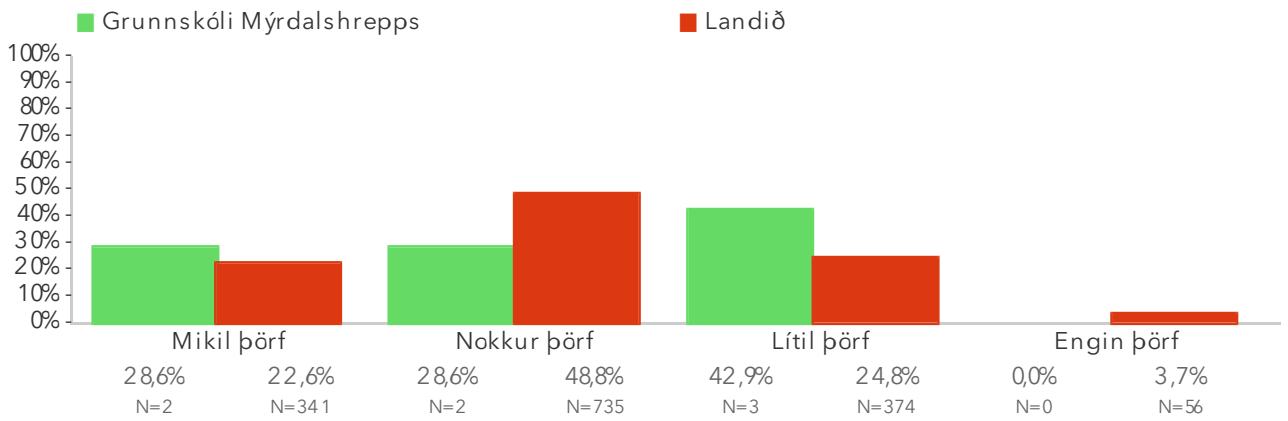
7.2.6 Upplýsinga- og samskiptatækni sem nýtist við kennslu



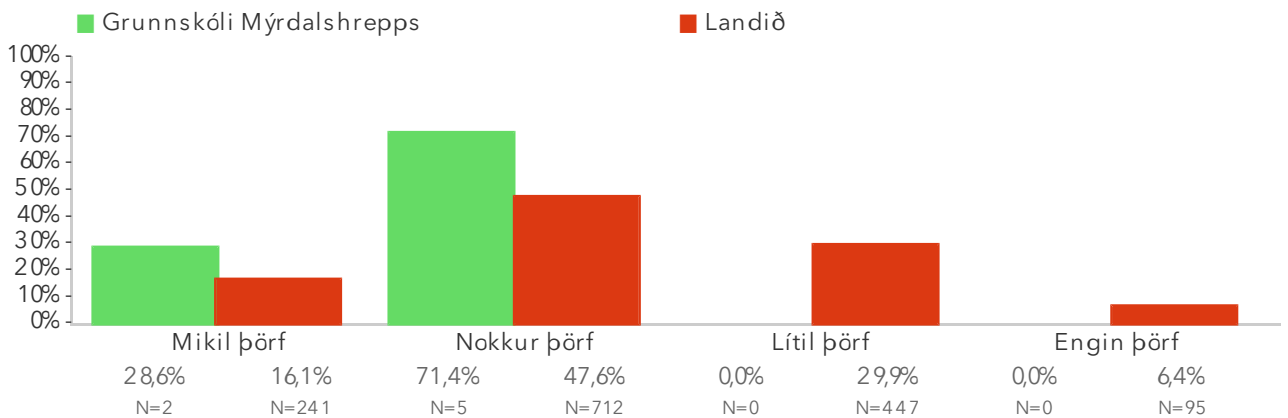
7.2.7 Kennsla nemenda með sérþarfir eða sérstakan stuðning



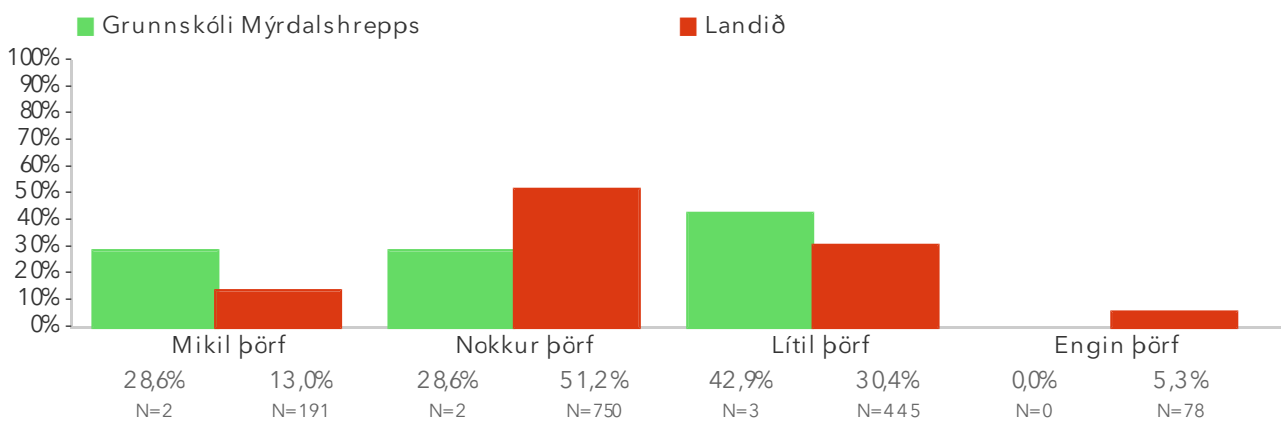
7.2.8 Hegðunar- og agamál



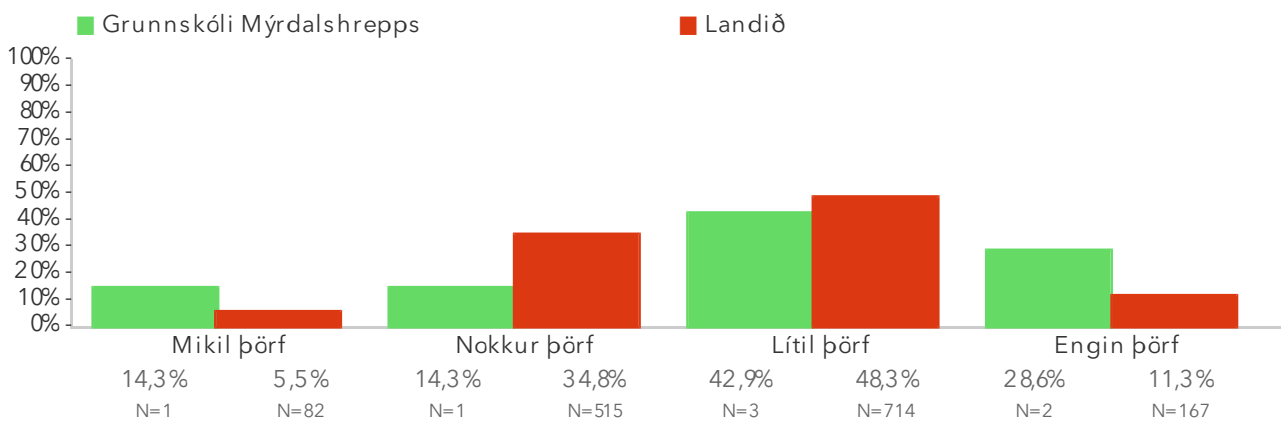
7.2.9 Kennsla í fjölmenningsumhverfi



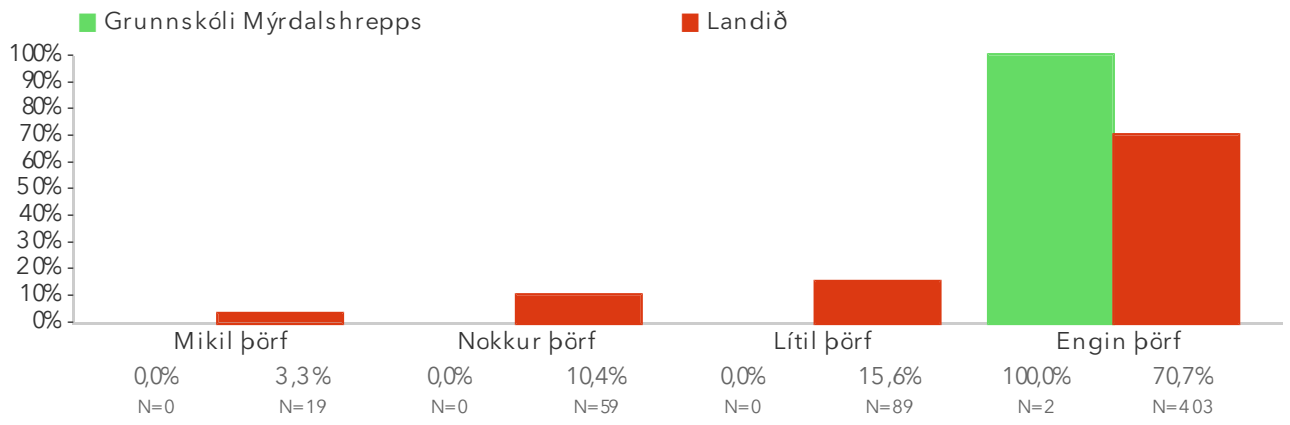
7.2.10 Ráðgjöf til nemenda



7.2.11 Samstarf við foreldra



7.2.12 Annað



7.3. Símenntunarþörf kennara (annað)

Ef þú hugsar um símenntun þína, hve mikla þörf hefur þú fyrir þekkingu/færni á eftirfarandi sviðum?
- Annað. Hér eru birtar nánari lýsingar starfsfólks á þeim sviðum.

Annað. Hvað?

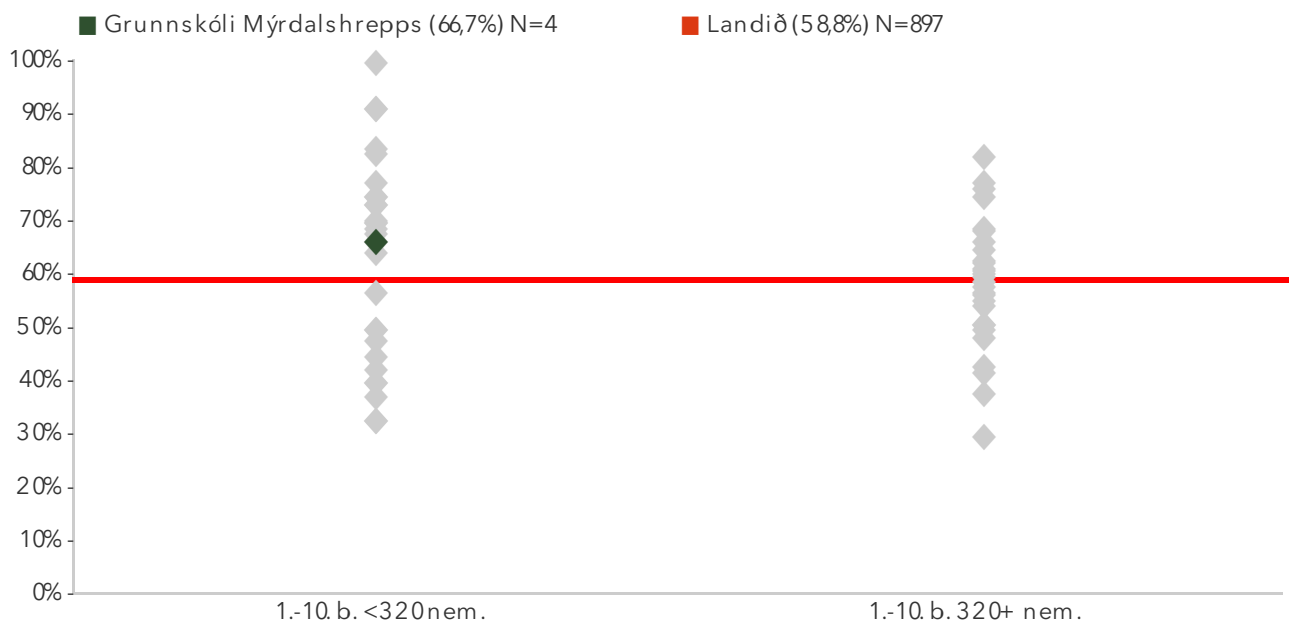
7.4. Hlutfall kennara sem hefðu viljað meiri símenntun undanf. 18 mán.

Kennarar eru spurðir hvort þeir hefðu viljað taka þátt í meiri símenntun á síðustu átján mánuðum en þeir gerðu. Birt er hlutfall þeirra sem það hefðu viljað.

Ítarlegar niðurstöður má nálgast í tenglinum „Spurningar sem mynda matsþátt“ hér að ofan.

*Tölfræðilega marktækur munur á hópum.

7.4. Hlutfall kennara sem hefðu viljað meiri símenntun undanf. 18 mán. – Röðun




Á þessari mynd sést hvernig niðurstöður þátttökuskóla dreifast. Niðurstaða skólans er merkt með dökkgrænum punkti á myndinni.

Fyrri punktaröðin sýnir niðurstöður lítilla skóla (1-319 nem.) sem eru með nemendur í 1.-10. bekk og seinni punktaröðin sýnir niðurstöður stórra skóla (320+ nem.)

7.4. Hlutfall kennara sem hefðu viljað meiri sýmenntun undanf. 18 mán. – Fjöldi kennara eftir aldursstigum

■ Grunnskóli Mýrdalshrepps ■ Landið

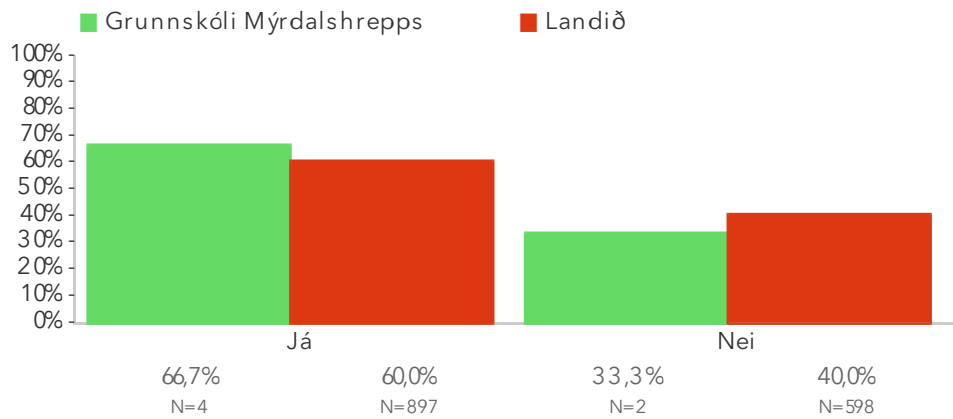
Færi en 5 þátttakendur í einum eða fleiri hópum sáu þessa spurningu. Svörfalin til að viðhalda nafnleynd.



Myndin sýnir mun á kennurum og öðru starfsfólki í skólanum samanborið við niðurstöður annarra skóla sem tóku þátt í könnuninni.

Spurningar sem mynda matsþátt

7.4.1 Á síðustu 12 mánuðum, hefðir þú viljað taka þátt í meiri sýmenntun en þú gerðir?



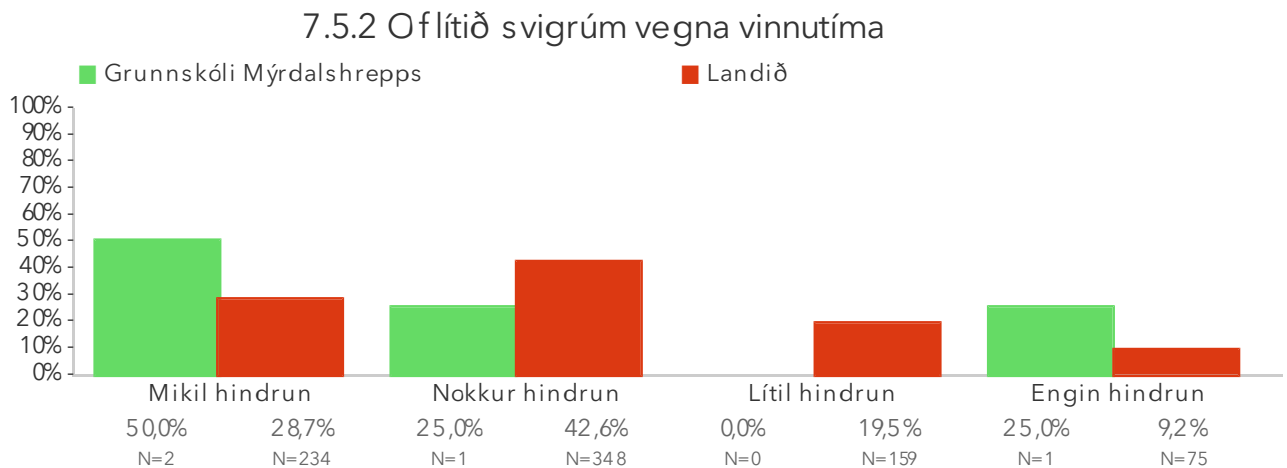
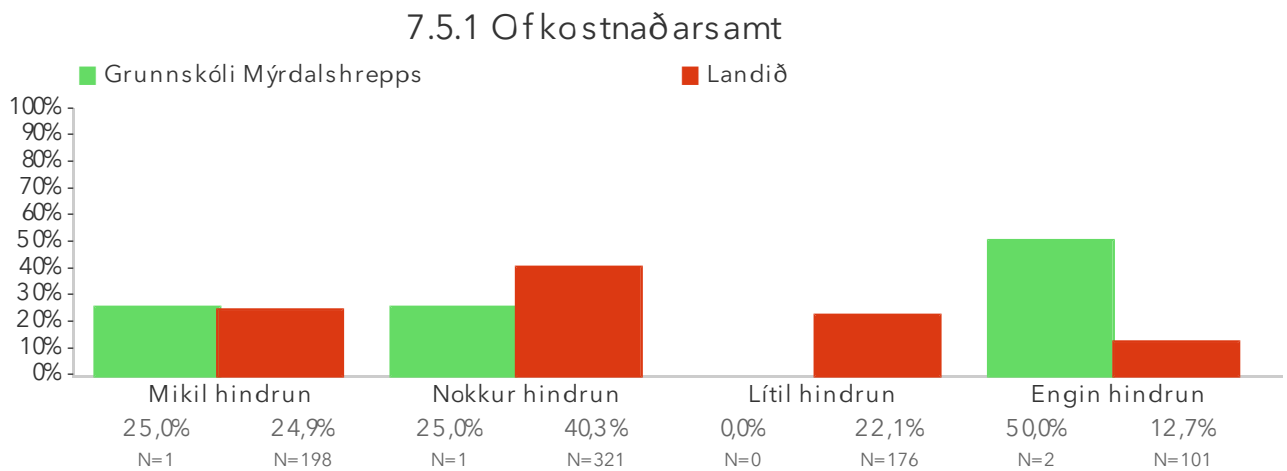
7.5. Hindranir í símenntun kennara

7.5. Hindranir í símenntun kennara

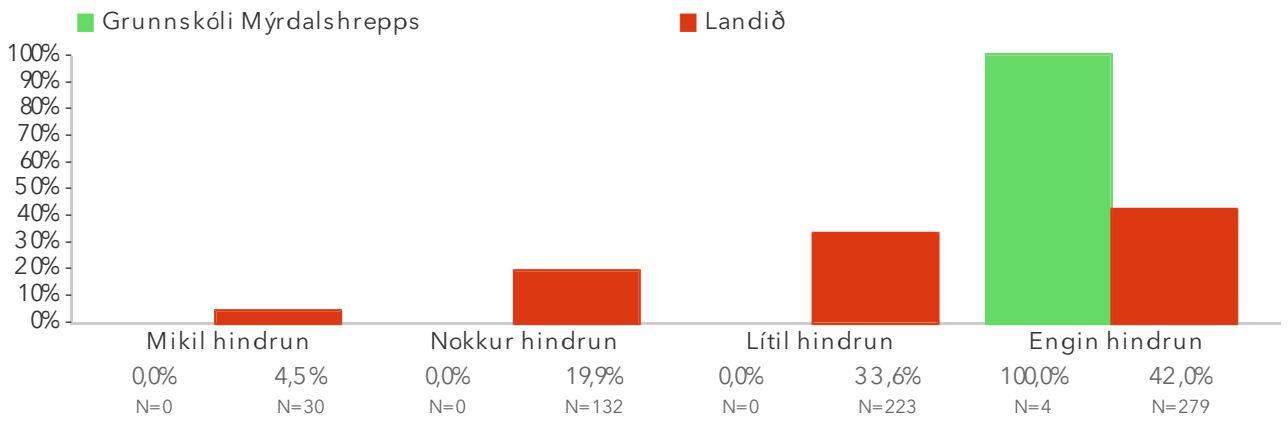
Hér má sjá svör skólans miðað við svör í öllum skólum sem tóku þátt. Titill spurningar er stjörnumerktur (*) ef marktækur munur er á dreifingu svara innan skólans og utan hans, samkvæmt kí-kvaðrat prófi.

Hverjar af eftirfarandi ástæðum hindruðu þig í að taka þátt í meiri símenntun?

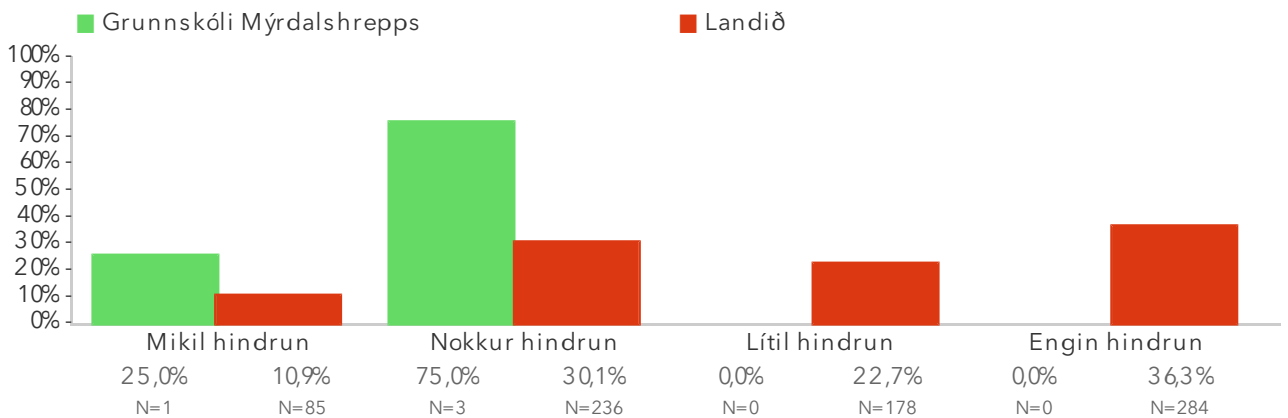
Vinsamlegast gefðu eftirfarandi ástæðum vægi.



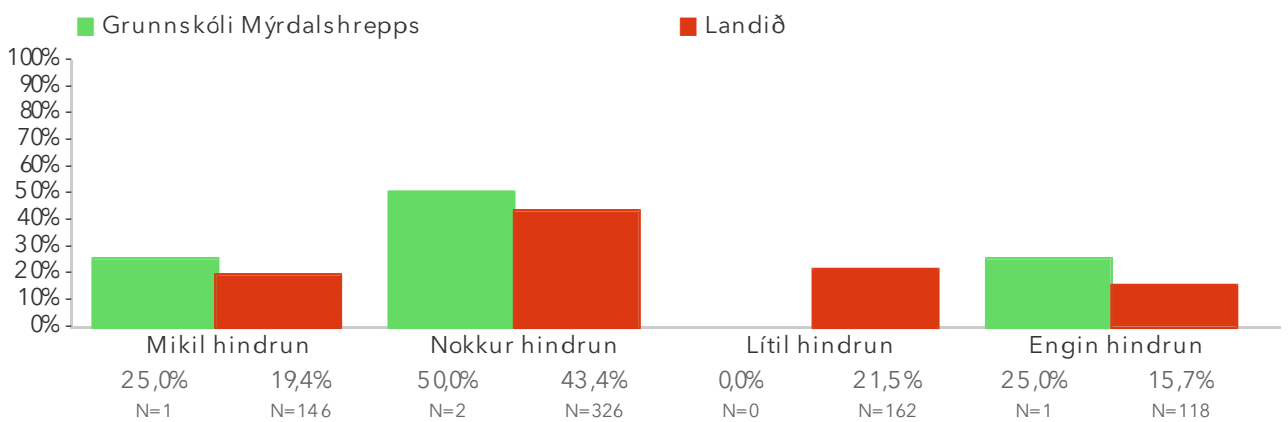
7.5.3 Það vantaði stuðning frá stjórnendum



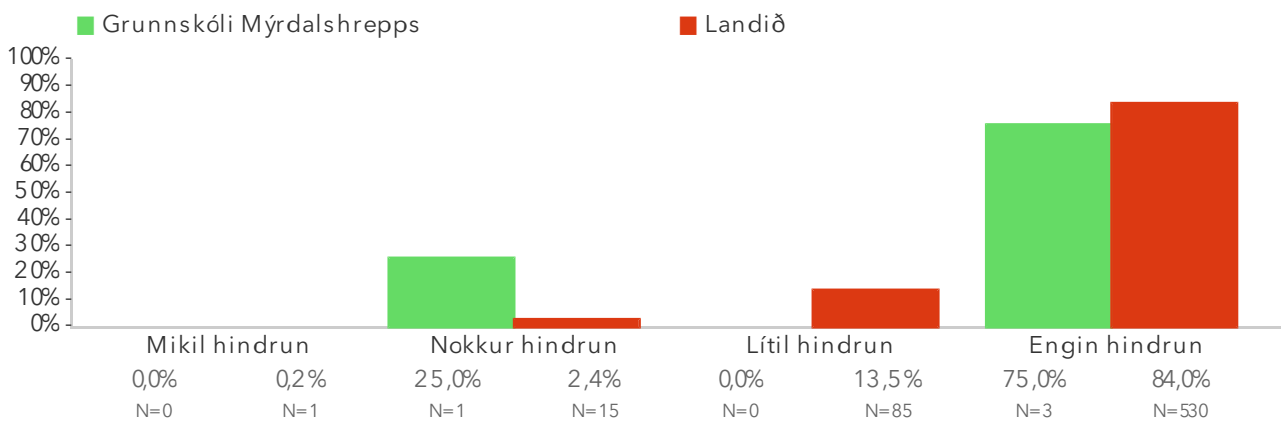
7.5.4 Ég hafði ekki tíma vegna fjölskylduástandna



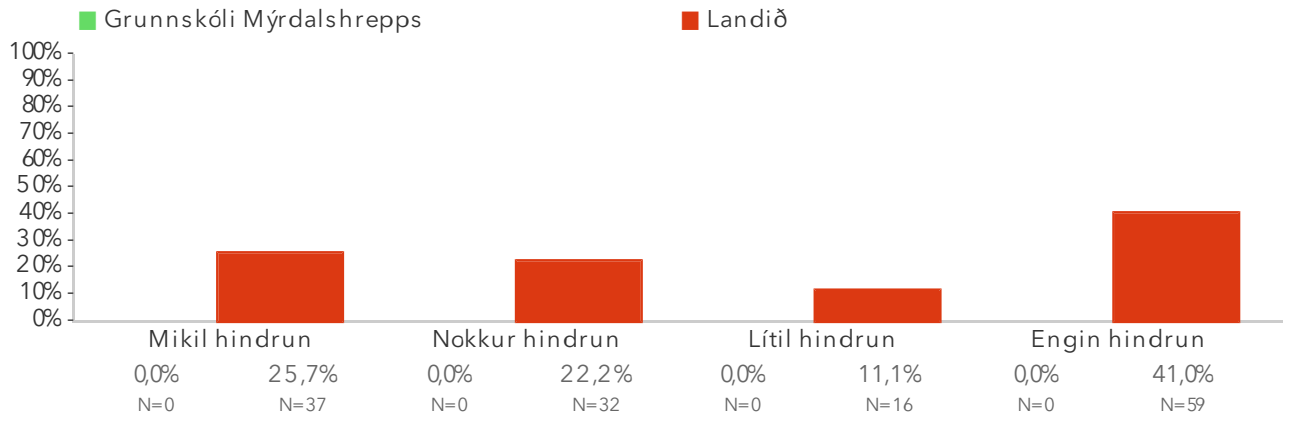
7.5.5 Það voru ekki í boði neinir áhugaverðir kostir



7.5.6 Ég uppfyllti ekki þáttökusilyrðin (t.d. hæfni, reynsla, starfsaldur)*



7.5.7 Aðrar ástæður



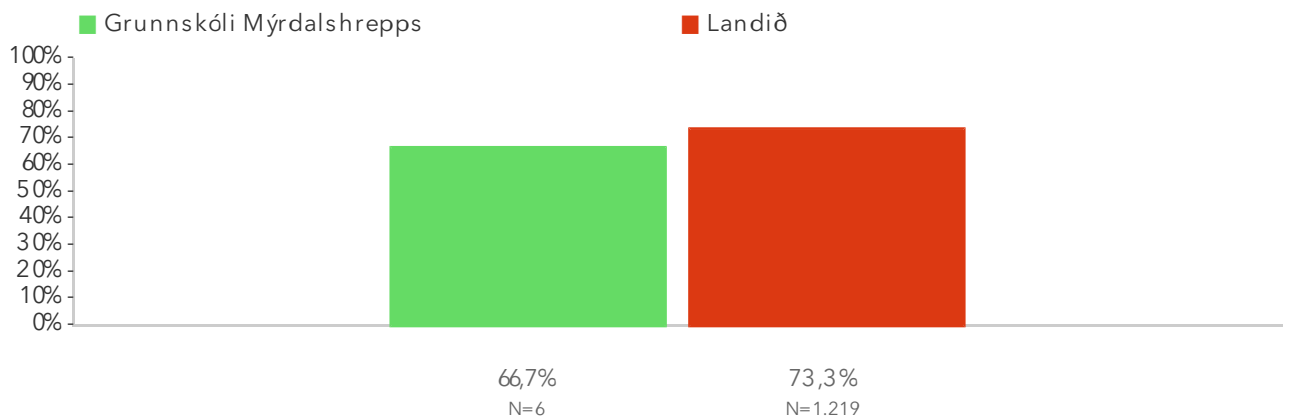
7.6. Form símenntunar sem óskað er eftir

Kennarar eru spurðir hvers konar símenntun þeir óska helst eftir aukningu á. Birt er hlutfall kennara eftir formi símenntunar.

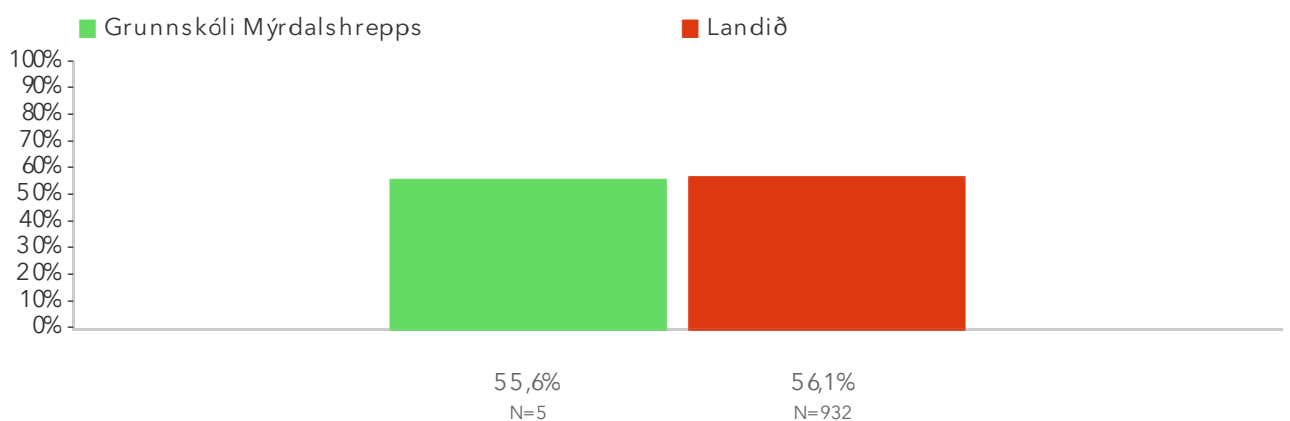
Titill spurningar er stjórnumerktur (*) ef marktækur munur er á dreifingu svara innan skólans og utan hans, samkvæmt kí-kvaðrat prófi.

Ef þú hugsar um símenntun þína undanfarna 12 mánuði, með hvaða hætti hefur þú aukið þekkingu/færni þína?
Vinsamlegast merktu við allt sem við á.

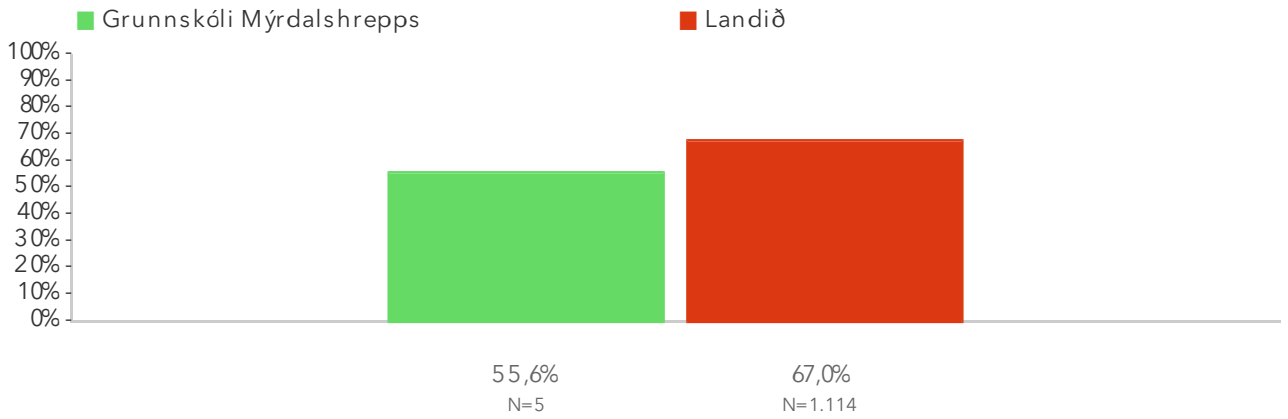
7.6. Námskeið



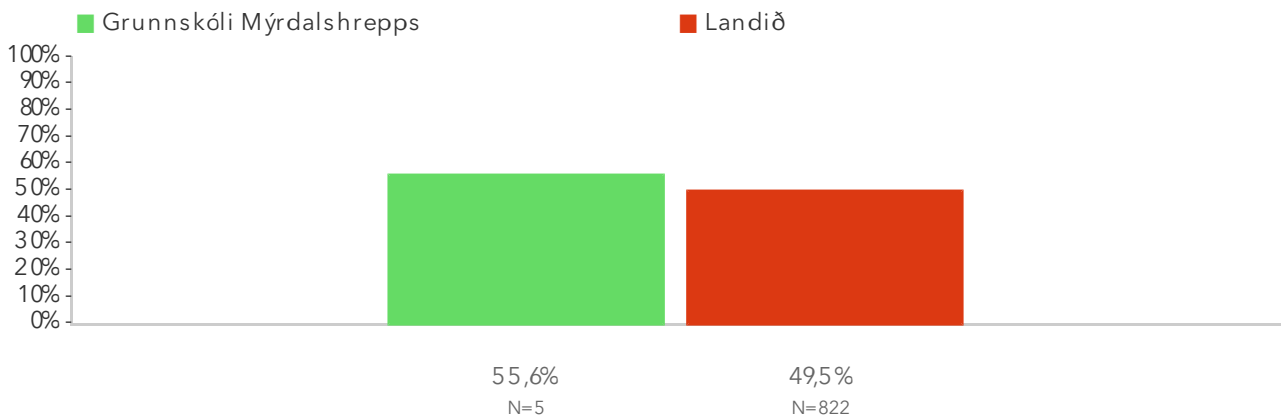
7.6. Ráðstefnur eða málstofur



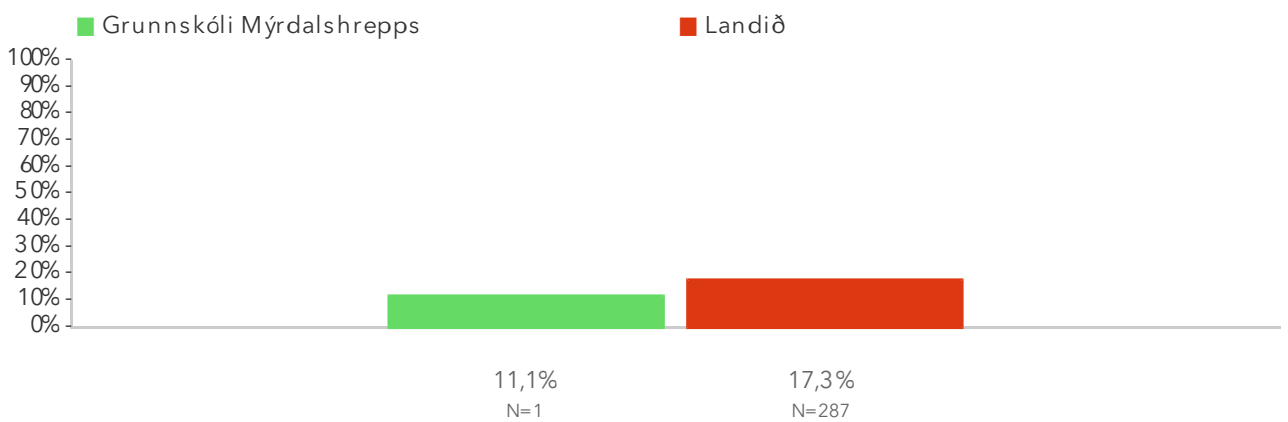
7.6. Fyrirlestrar



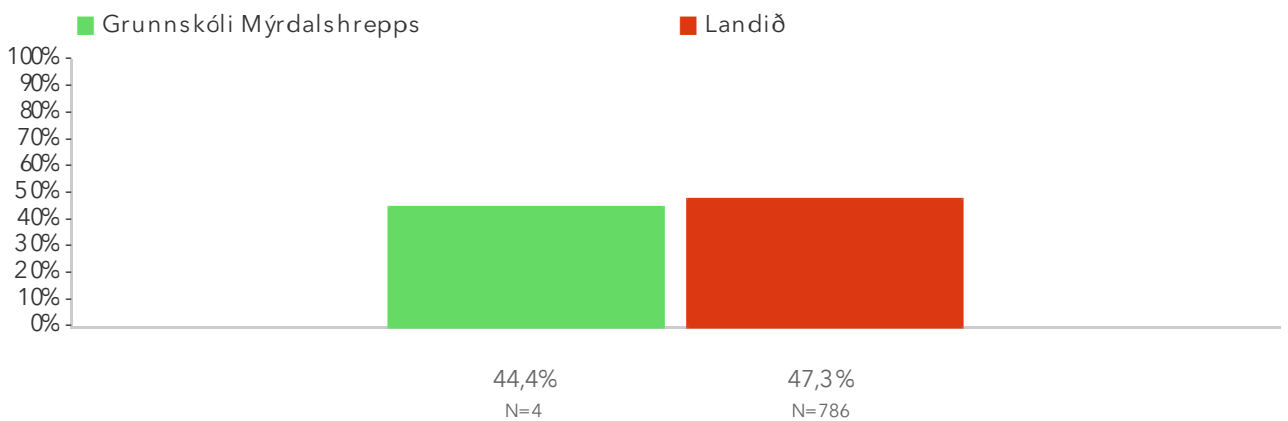
7.6. Efni á Internetinu (t.d. TED.com, fyrirlestrar.is o.s.frv.)



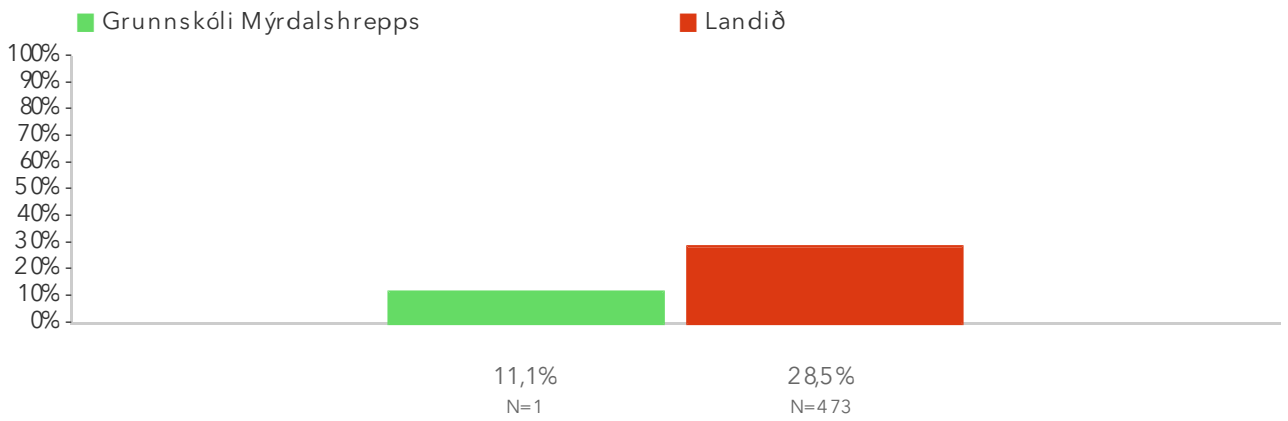
7.6. Félagasamtök (t.d. blátt áfram, heimili og skóli o.s.frv.)



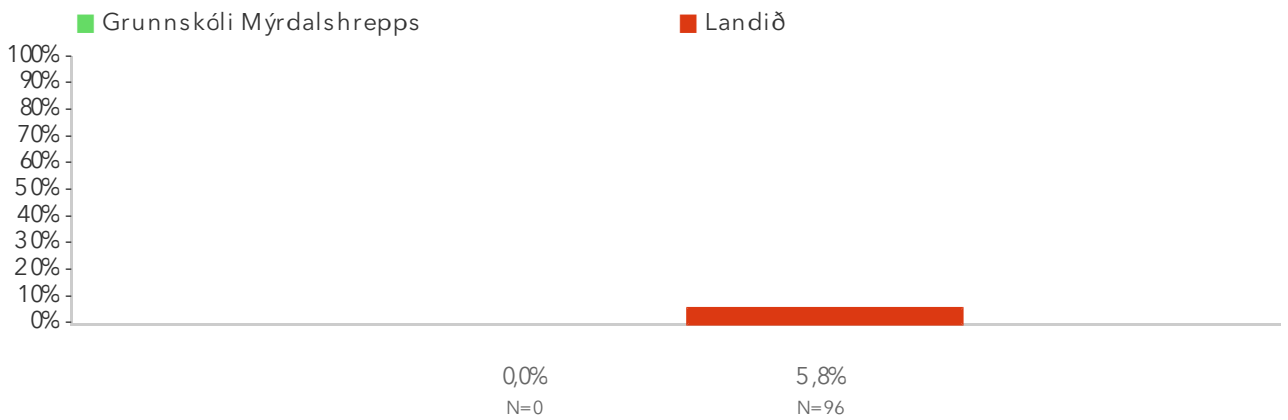
7.6. Samstarfsverkefni með kennurum í þessum skóla



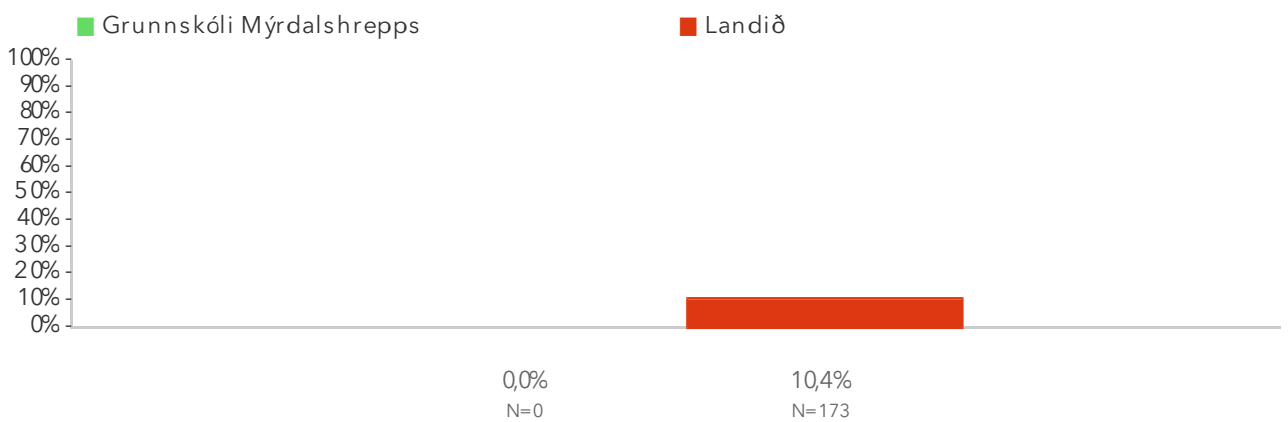
7.6. Samstarfsverkefni með kennurum í öðrum skólum



7.6. Rannsóknarverkefni



7.6. Annað. Hvað?



7.6. Annað. Hvað? – Opin Svör

