

Nemendakönnun 1.-5.b. 2020-2021

Víkurskóli

Niðurstöður

Síðast uppfærðar 5. maí 2021

Vinnsluaðili: Vísar rannsóknir ehf.

☎ +354.583.0700

✉ skolapulsinn@skolapulsinn.is

Efnisyfirlit

Um rannsóknina

Ánægja af lestri

- 1.1. Ánægja af lestri 1.b
- 1.2. Ánægja af lestri 2.b
- 1.3. Ánægja af lestri 3.b
- 1.6. Ánægja af lestri 1.-5.b

Ánægja með skólann

- 2.1. Ánægja með skólann 1.b
- 2.2. Ánægja með skólann 2.b
- 2.3. Ánægja með skólann 3.b
- 2.6. Ánægja með skólann 1.-5.b

Vellíðan í skólanum

- 3.1. Vellíðan í skólanum 1.b
- 3.2. Vellíðan í skólanum 2.b
- 3.3. Vellíðan í skólanum 3.b
- 3.6. Vellíðan í skólanum 1.-5.b

Um rannsóknina

Nemendakönnun í 1.-5. bekk fer fram í apríl á hverju ári. Apríl er valinn þar sem talið er að nemendur í 1. bekk séu komnir með fullnægjandi reynslu af skólastarfinu til að leggja mat á gæði þess á þessum tíma. Vorið 2020 var nemendakönnun 1.-5. bekkjar frestað fram í maí vegna truflunar á skólastarfi vegna sóttvarna. Könnunin mælir ánægju af lestri, ánægju af skólanum og vellíðan í skólanum. Spurningar um ánægju af lestri eru upprunalega fengnar úr rannsókn Mckenna og Kear (1990) og spurningar um líðan eru fengnar úr rannsókn McLellan og Steward (2015). Bæði mælitæki voru þýdd af tveimur óháðum þýðendum. Að því loknu voru þýðingarnar samræmdar af þriðja aðila. Íslensku útgáfurnar voru loks forprófaðar og greindar þar sem fram fór leitandi og staðfestandi þáttgreining af tveimur óháðum aðilum. Spurningunum var fækkað og þær aðlagðar að íslensku skólastarfi. Mælitækin voru einnig aðlöguð að fyrirlögn með myndaaðstoð og talgervli. Skólaárið 2017-2018 tóku 32 skólar með 5535 nemendum í þátt í könnuninni. Skv. Hagstofu Íslands voru alls 23.307 nemendur skráðir í 1. -5. bekk í 163 skólum árið 2016. Miðað við heildarfjölda nemenda 2016 tóku því 24% nemenda þátt í nemendakönnuninni í apríl 2018. Forprófun könnunarinnar var gerð á skólaárinu 2017-2018 og því merkir talan 5 dæmigerðan nemanda skólaársins 2017-18. Öryggismörk í marktektarprófum eru 90%. Lágmarkssvarhlutfall í hverjum skóla er 80%. Þegar svarhlutfall er lægra en 60% eru niðurstöður ekki birtar og svör nemenda eru ekki tekin með í landsmeðaltalið. Niðurstöður einstakra matsþátta eru í flestum tilfellum settar fram á stöðluðum kvarða sem kallast staðalníur (e. stanines). Staðalníur eru með meðaltalið 5 og staðalfrávikið 2. Sem viðmiðunarregla er munur uppá 0,5 stig á staðalníukvarða ekki mikill munur, munur uppá 1,0 stig telst töluverður munur og munur uppá 1,5 stig og meira telst mikill munur. Túlkun á mikilvægi munarins fer eftir efni og dreifingu hvers matsþátta fyrir sig. Ef áhugi er að koma á samstarfi við skóla sem eru með sérstaklega góða útkomu á einhverjum matsþætti er mögulegt að senda tölvupóst á skolapulsinn@skolapulsinn.is og athugað verður hvort vilji er til að koma á slíku samstarfi.

Heimildir

Mckenna, M. C., & Kear, D. J. (1990). Measuring attitude toward reading - a new tool for teachers. *Reading Teacher*, 43(9), 626-639. doi:10.1598/Rt.43.8.3

McLellan, R., & Steward, S. (2015). Measuring children and young people's wellbeing in the school context. *Cambridge Journal of Education*, 45(3), 307-332. doi:10.1080/0305764x.2014.889659

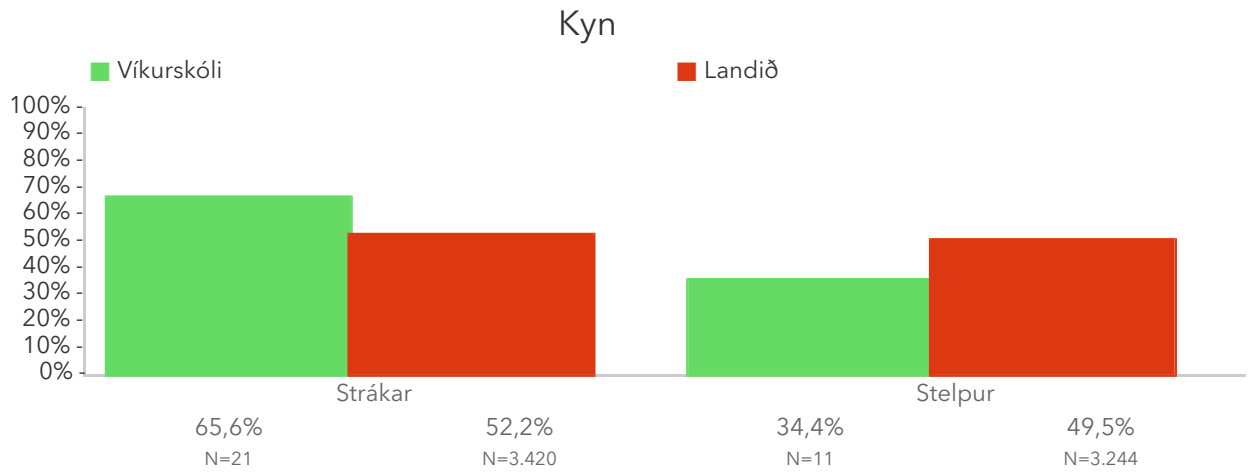
Könnun hafin: 1. apr. 2021

Könnun lýkur: 1. maí 2021

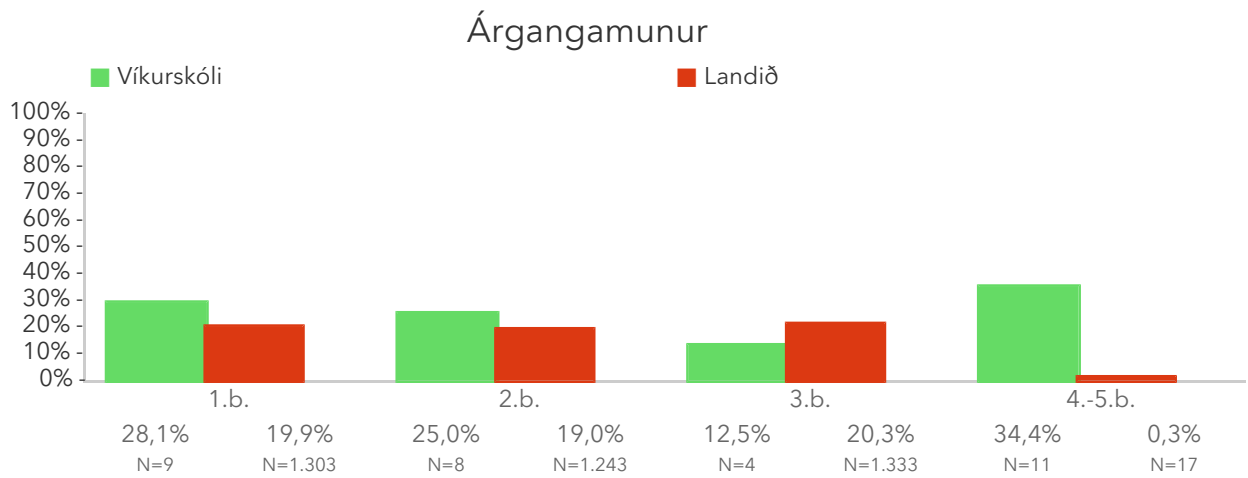
Fjöldi þátttakenda: 32

Fjöldi svarenda: 32

Svarhlutfall: 100%



Þessi mynd sýnir kynjahlutfall meðal þátttakenda í skólanum samanborið við hlutfallið í viðmiðunarhópnum.



Þátttaka eftir spurningum

Spurningar ↑ ↓	Svör	Sleppt	Svarhlutfall (%)
1.6.1 Hvað finnst þér um að lesa þér til gamans heima?	31	1	96,9%
1.6.2 Hvað finnst þér um að lesa í skólanum?	31	1	96,9%
1.6.3 Hvað finnst þér um að lesa skólabækurnar þínar?	32	0	100,0%
1.6.4 Hvað finnst þér um að læra með því að lesa bók?	32	0	100,0%
1.6.5 Hvað finnst þér um sögur sem þú lest í lestrarkennslu?	32	0	100,0%
2.6.1 Þegar ég er í skólanum finnst mér ég hafa mikla orku	32	0	100,0%
2.6.2 Þegar ég er í skólanum finnst mér ég hafa margt að hlakka til	32	0	100,0%
2.6.3 Þegar ég er í skólanum finnst mér ég hafa gaman af mörgu	32	0	100,0%
2.6.4 Þegar ég er í skólanum finnst mér margt vera spennandi	32	0	100,0%
3.6.1 Þegar ég er í skólanum finnst mér vera hugsað vel um mig	32	0	100,0%
3.6.2 Þegar ég er í skólanum finnst mér ég vera örugg / öruggur	32	0	100,0%
3.6.3 Þegar ég er í skólanum er ég hamingjusamur / hamingjusöm	32	0	100,0%
3.6.4 Þegar ég er í skólanum finnst mér fólk vera sanngjarnt við mig	32	0	100,0%

Taflan sýnir fjölda þeirra sem svöruðu eða slepptu spurningu.

Nemendakönnun 1.-5.b. 2020-2021

Á þessari síðu má sjá yfirlit yfir alla matsþætti könnunarinnar. Niðurstaða hvers þáttar er meðaltal mæligilda á bilinu 1 til 9 (staðalnúmer). Niðurstaða skólans á hverjum matsþætti er borin saman við samanlagða útkomu allra skóla sem taka þátt í könnuninni. Hægt er að raða matsþáttunum með því að smella á viðkomandi dálkaheiti. Feitletraðar tölur merkja að svör þátttakenda í rannsókninni hafi verið tölfræðilega marktækt frábrugðin svörum viðmiðunarhópsins miðað við líkindaúrtak. Þar sem að allir nemendur í 1.-5. bekk tóku þátt í þessari könnun er þó allur munur marktækur. Hátt gildi á kvarða sýnir að viðkomandi þáttur er sterkt einkenni nemenda í skólanum. Sem viðmiðunarregla er munur á staðalnúmerkvarða uppá 0,5 stig ekki mikill munur, munur uppá 1,0 stig telst töluverður munur og munur uppá 1,5 stig og meira telst mikill munur. Túlkun á mikilvægi munarins fer eftir efni og dreifingu hvers matsþáttar fyrir sig. Bæði breyting frá fyrri mælingu og munur á gildi skólans miðað við landsmeðaltal eru tilgreind með lituðum stöfum, rauðum ef samanburðurinn er neikvæður en grænum ef hann er jákvæður.

Nánar má lesa um túlkun hvers matsþáttar með því að smella á viðkomandi matsþátt.

1. Ánægja af lestri

Matsþættir ↑ ↓	Niðurstaða	N	Breyting	Landið	N	Mismunur
1.1. Ánægja af lestri 1.b	5,5	9	-	5,5	1.263	0,0
1.2. Ánægja af lestri 2.b	6,5	8	-	5,3	1.192	1,2*
1.3. Ánægja af lestri 3.b	-	-	-	-	-	-
1.6. Ánægja af lestri 1.-5.b	5,6	32	0,3	4,8	6.509	0,8*

2. Ánægja með skólann

Matsþættir ↑ ↓	Niðurstaða	N	Breyting	Landið	N	Mismunur
2.1. Ánægja með skólann 1.b	6,1	9	-	5,6	1.260	0,5
2.2. Ánægja með skólann 2.b	5,3	8	-	5,3	1.190	0,0
2.3. Ánægja með skólann 3.b	-	-	-	-	-	-
2.6. Ánægja með skólann 1.-5.b	5,3	32	-0,3	5,0	6.499	0,3

3. Vellíðan í skólanum

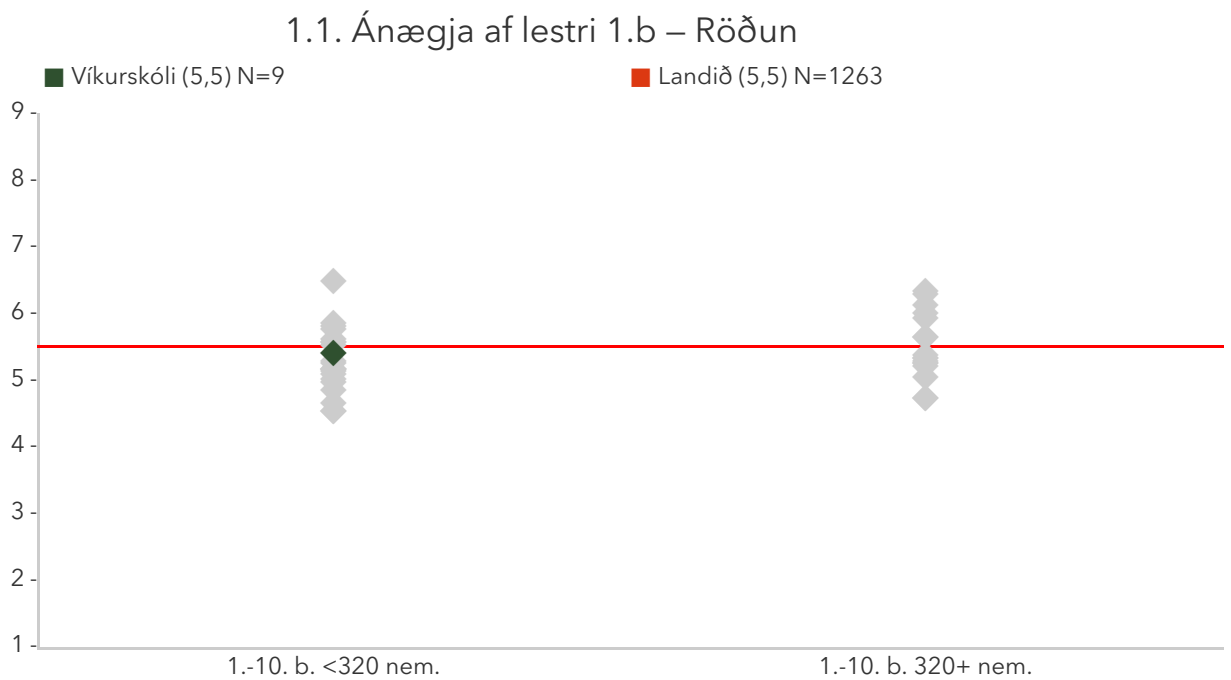
Matsþættir ↑ ↓	Niðurstaða	N	Breyting	Landið	N	Mismunur
3.1. Vellíðan í skólanum 1.b	5,9	9	-	5,3	1.257	0,6
3.2. Vellíðan í skólanum 2.b	6,1	8	-	5,3	1.188	0,8
3.3. Vellíðan í skólanum 3.b	-	-	-	-	-	-
3.6. Vellíðan í skólanum 1.-5.b	5,7	32	0,3	5,1	6.494	0,6*

Ánægja af lestri

1.1. Ánægja af lestri 1.b

Ánægja af lestri er matsþáttur sem samanstendur af fimm spurningum sem ná til lesturs heima og í skólanum. Leitandi þáttgreining leiddi í ljós að nemendur í forprófunarskólunum gerðu ekki greinarmun á ánægju af lestri í skólanum og heima fyrir og því tilheyrja þær spurningar sama matsþættinum í könnuninni. Munur uppá 0,5 stig telst ekki mikill munur, munur uppá 1,0 stig telst töluverður munur og munur uppá 1,5 stig og meira telst mikill munur.

*Tölfræðilega marktækur munur á hópum skv. ANOVA prófi.



Á þessari mynd sést hvernig meðaltöl þátttökuskólanna dreifast. Meðaltal skólans er merkt með dökkgrænum punkti á myndinni og rauða línan sýnir meðaltal viðmiðunarhópsins þar sem skólar fá vægi í samræmi við stærð. Munur uppá 0,5 stig telst ekki mikill munur, munur uppá 1,0 stig telst töluverður munur og munur uppá 1,5 stig og meira telst mikill munur. Vinstri punktaröðin sýnir niðurstöður lítilla skóla (1-319 nem.). Hægri punktaröðin sýnir niðurstöður stórra skóla (320+ nem.).

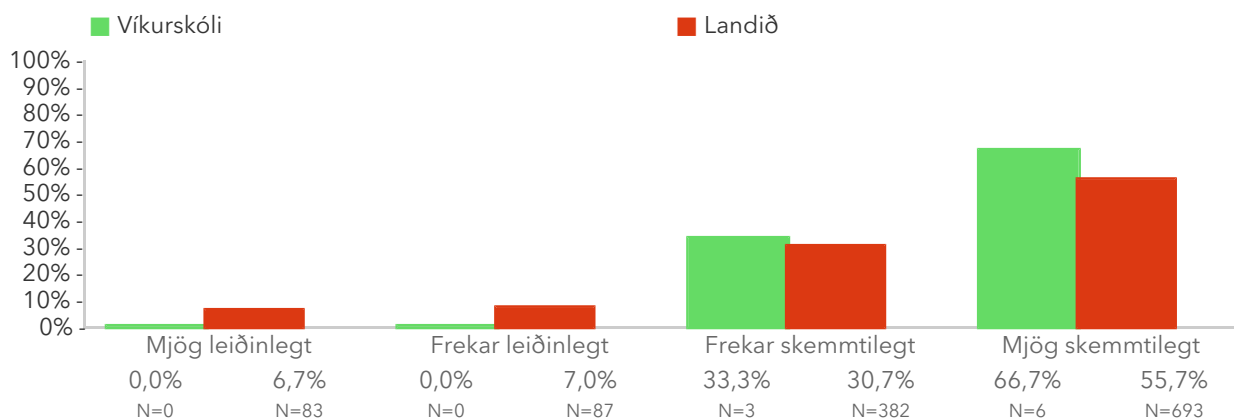
Spurningar sem mynda matsþátt

Nemendur eru beðnir að lesa eða hlusta á spurningarnar og merkja við þá mynd sem á við um þá.

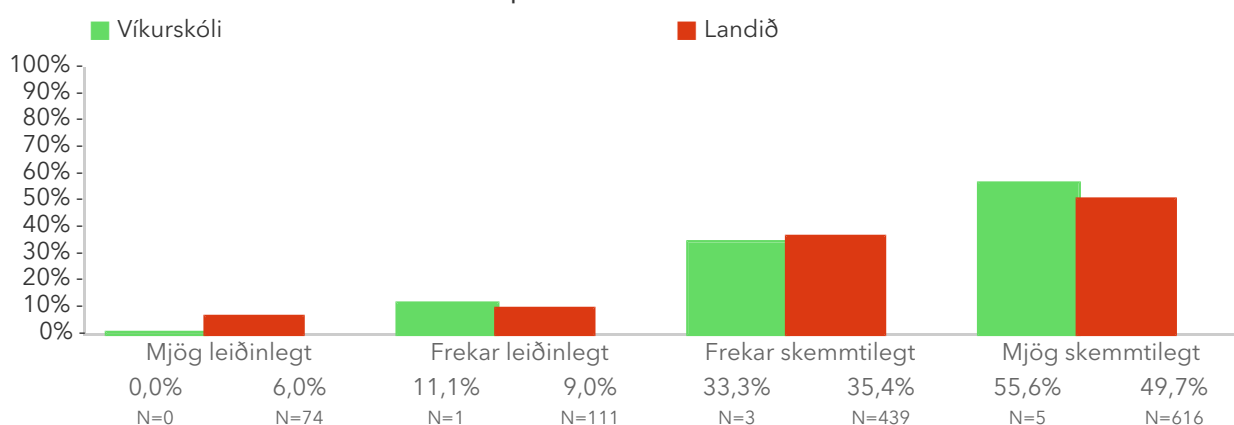
*Tölfræðilega marktækur munur á dreifingu skv. kí-kvaðrat prófi.

Lestu eða hlustaðu á spurningarnar og merktu við þá mynd sem á við um þig.

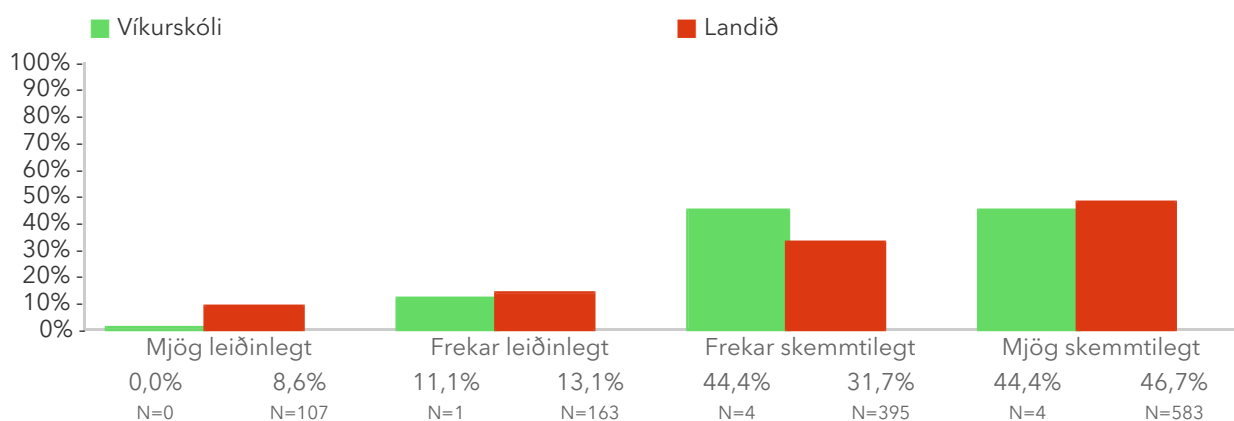
1.1.1 Hvað finnst þér um að lesa þér til gamans heima?



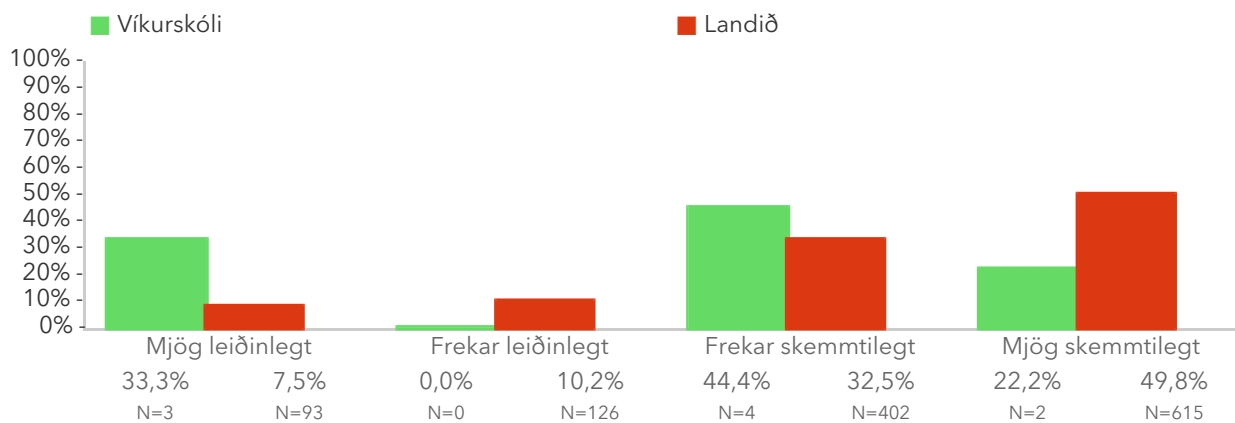
1.1.2 Hvað finnst þér um að lesa í skólanum?



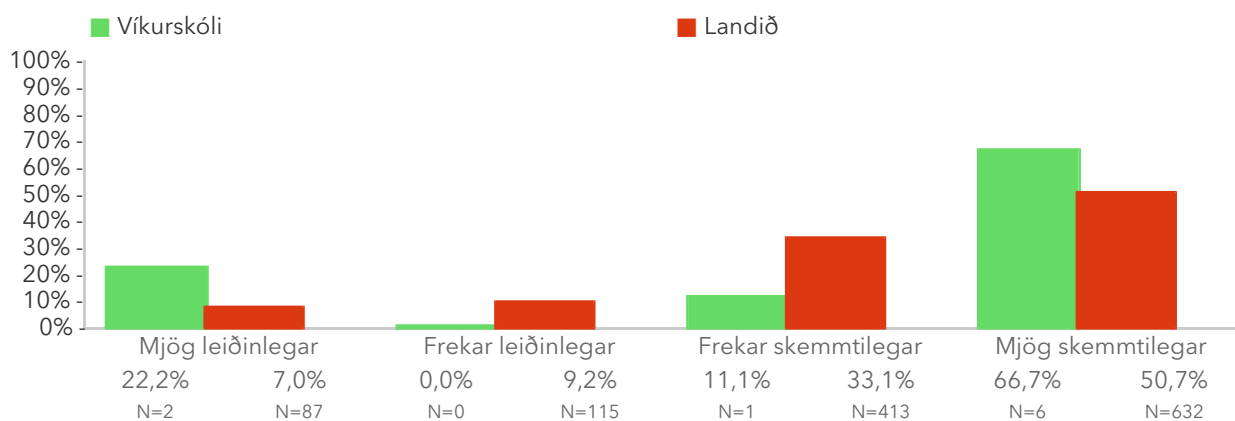
1.1.3 Hvað finnst þér um að lesa skólabækurnar þínar?



1.1.4 Hvað finnst þér um að læra með því að lesa bók?



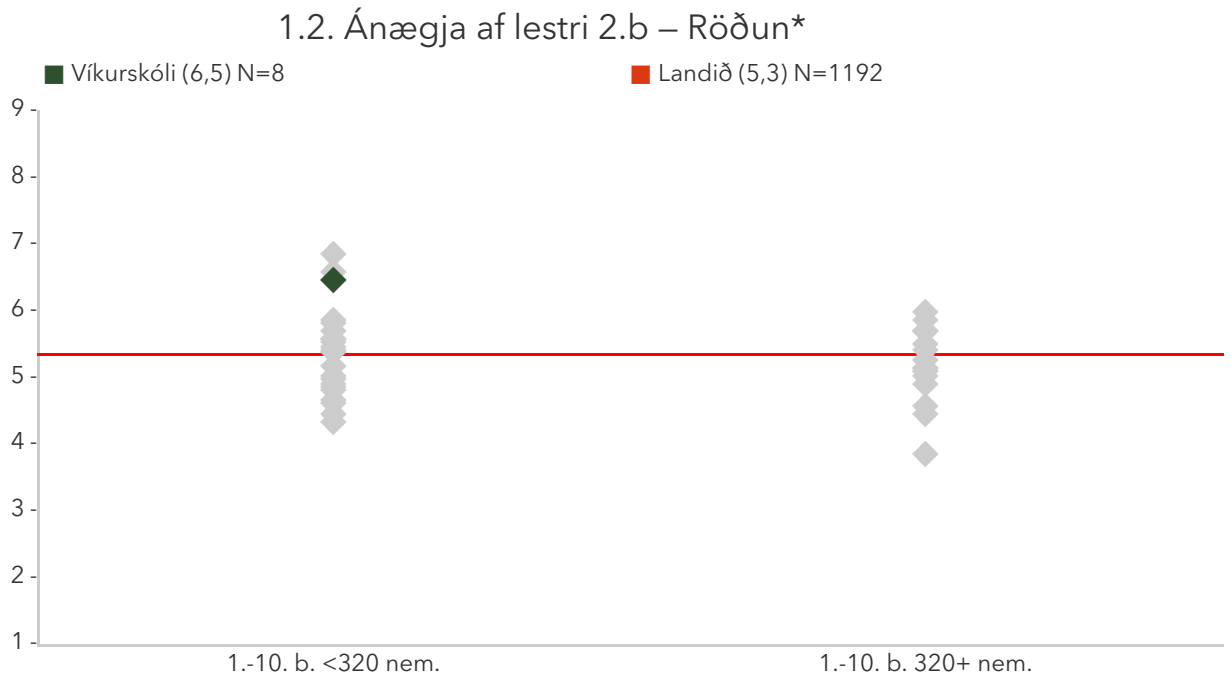
1.1.5 Hvað finnst þér um sögur sem þú lest í lestrarkennslu?



1.2. Ánægja af lestri 2.b

Ánægja af lestri er matsþáttur sem samanstendur af fimm spurningum sem ná til lesturs heima og í skólanum. Leitandi þáttgreining leiddi í ljós að nemendur í forprófunarskólunum gerðu ekki greinarmun á ánægju af lestri í skólanum og heima fyrir og því tilheyrja þær spurningar sama matsþættinum í könnuninni. Munur uppá 0,5 stig telst ekki mikill munur, munur uppá 1,0 stig telst töluverður munur og munur uppá 1,5 stig og meira telst mikill munur.

*Tölfræðilega marktækur munur á hópum skv. ANOVA prófi.



Á þessari mynd sést hvernig meðaltöl þátttökuskólanna dreifast. Meðaltal skólans er merkt með dökkgrænum punkti á myndinni og rauða línan sýnir meðaltal viðmiðunarhópsins þar sem skólar fá vægi í samræmi við stærð. Munur uppá 0,5 stig telst ekki mikill munur, munur uppá 1,0 stig telst töluverður munur og munur uppá 1,5 stig og meira telst mikill munur. Vinstri punktaröðin sýnir niðurstöður lítilla skóla (1-319 nem.). Hægri punktaröðin sýnir niðurstöður stórra skóla (320+ nem.).

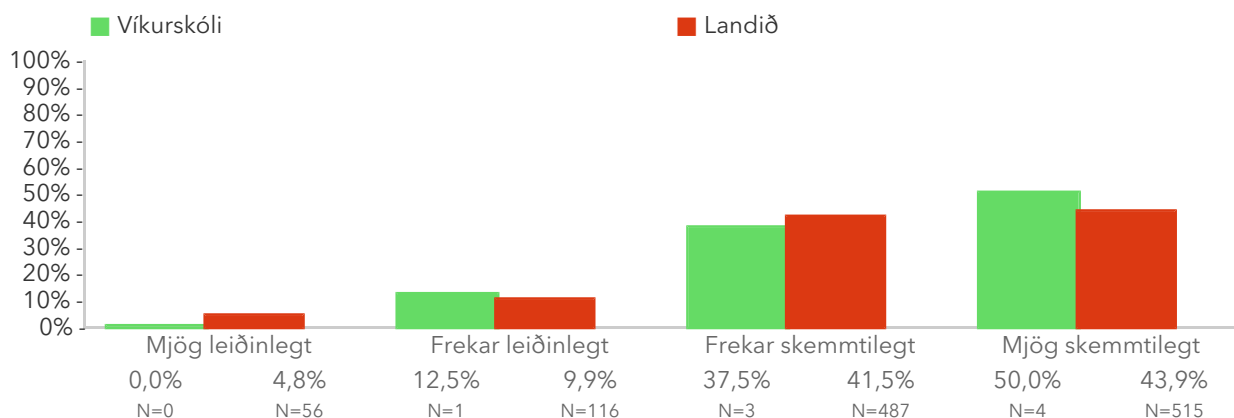
Spurningar sem mynda matsþátt

Nemendur eru beðnir að lesa eða hlusta á spurningarnar og merkja við þá mynd sem á við um þá.

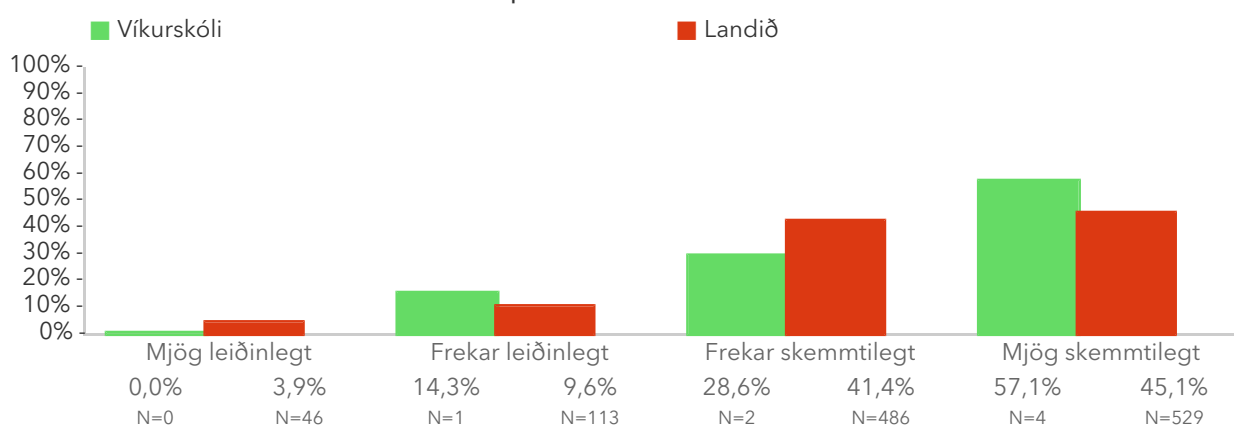
*Tölfræðilega marktækur munur á dreifingu skv. kí-kvaðrat prófi.

Lestu eða hlustaðu á spurningarnar og merktu við þá mynd sem á við um þig.

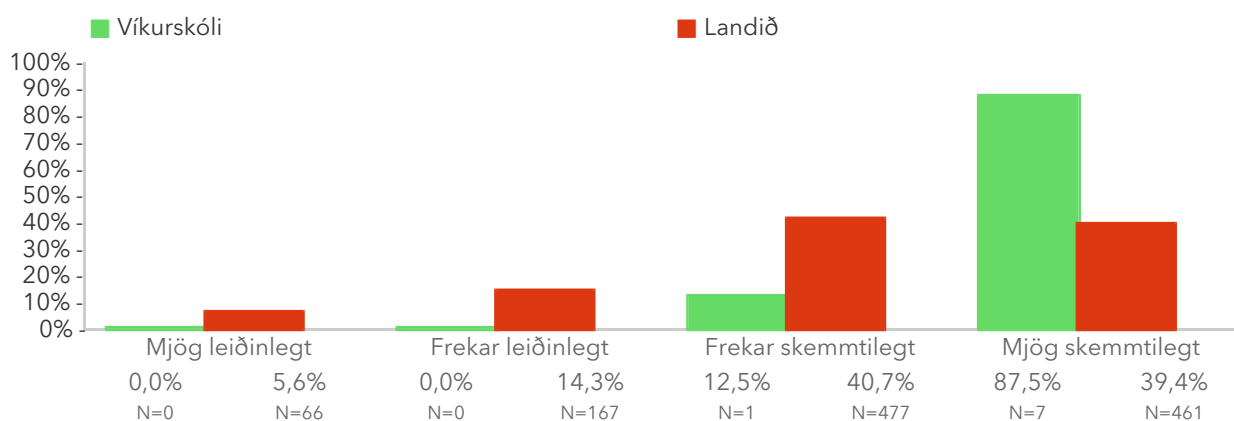
1.2.1 Hvað finnst þér um að lesa þér til gamans heima?



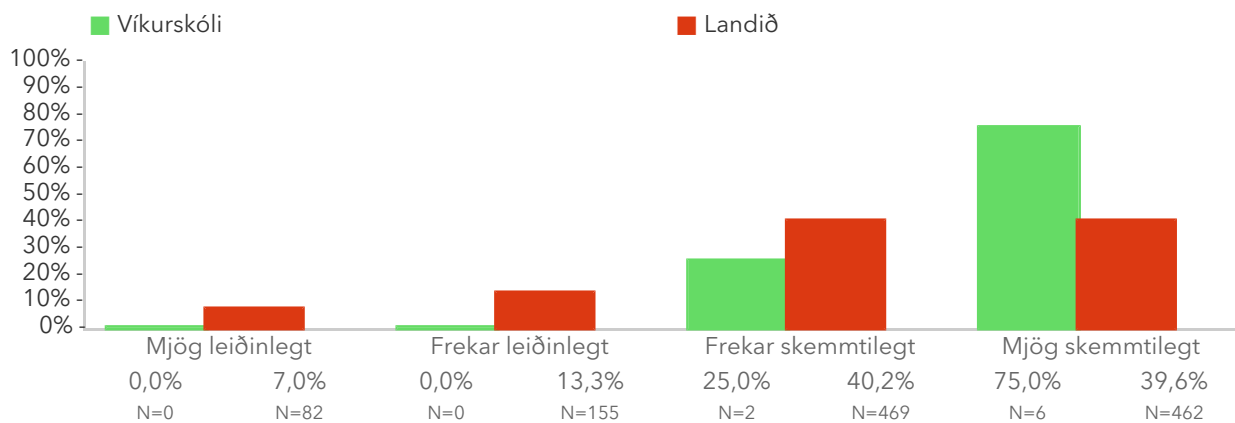
1.2.2 Hvað finnst þér um að lesa í skólanum?



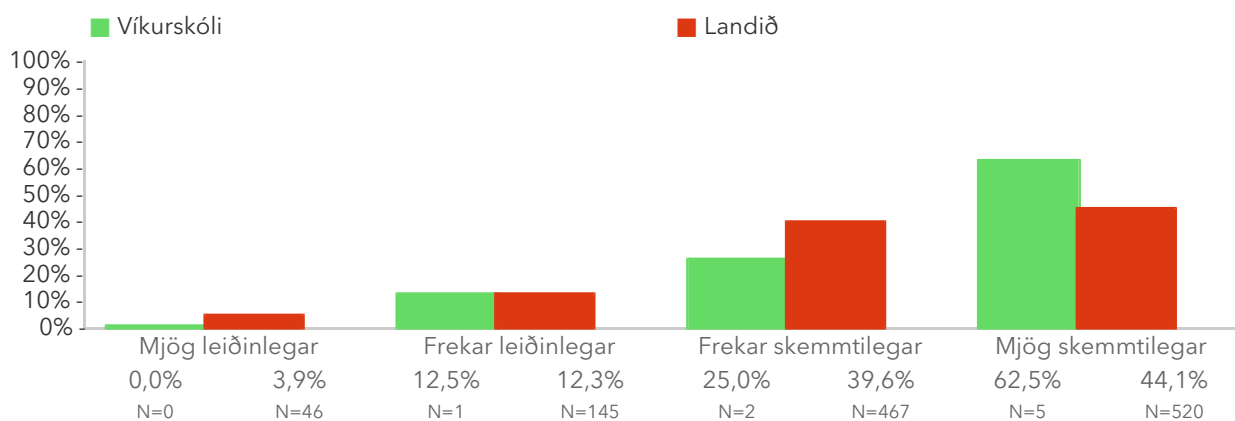
1.2.3 Hvað finnst þér um að lesa skólabækurnar þínar?



1.2.4 Hvað finnst þér um að læra með því að lesa bók?




1.2.5 Hvað finnst þér um sögur sem þú lest í lestrarkennslu?



1.3. Ánægja af lestri 3.b

Ánægja af lestri er matsþáttur sem samanstendur af fimm spurningum sem ná til lesturs heima og í skólanum. Leitandi þáttgreining leiddi í ljós að nemendur í forprófunarskólunum gerðu ekki greinarmun á ánægju af lestri í skólanum og heima fyrir og því tilheyra þær spurningar sama matsþættinum í könnuninni. Munur uppá 0,5 stig telst ekki mikill munur, munur uppá 1,0 stig telst töluverður munur og munur uppá 1,5 stig og meira telst mikill munur.

*Tölfræðilega marktækur munur á hópum skv. ANOVA prófi.

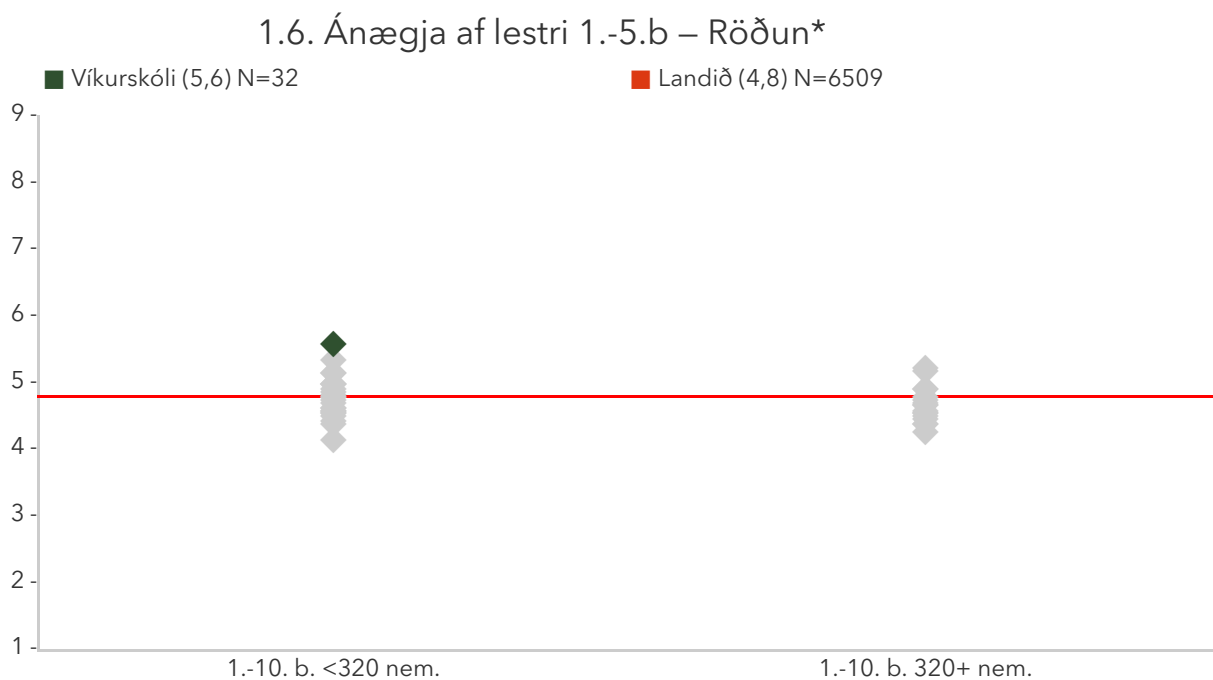


Á þessari mynd sést hvernig meðaltöl þátttökuskólanna dreifast. Meðaltal skólans er merkt með dökkgrænum punkti á myndinni og rauða línan sýnir meðaltal viðmiðunarhópsins þar sem skólar fá vægi í samræmi við stærð. Munur uppá 0,5 stig telst ekki mikill munur, munur uppá 1,0 stig telst töluverður munur og munur uppá 1,5 stig og meira telst mikill munur. Vinstri punktaröðin sýnir niðurstöður lítilla skóla (1-319 nem.). Hægri punktaröðin sýnir niðurstöður stórra skóla (320+ nem.).

1.6. Ánægja af lestri 1.-5.b

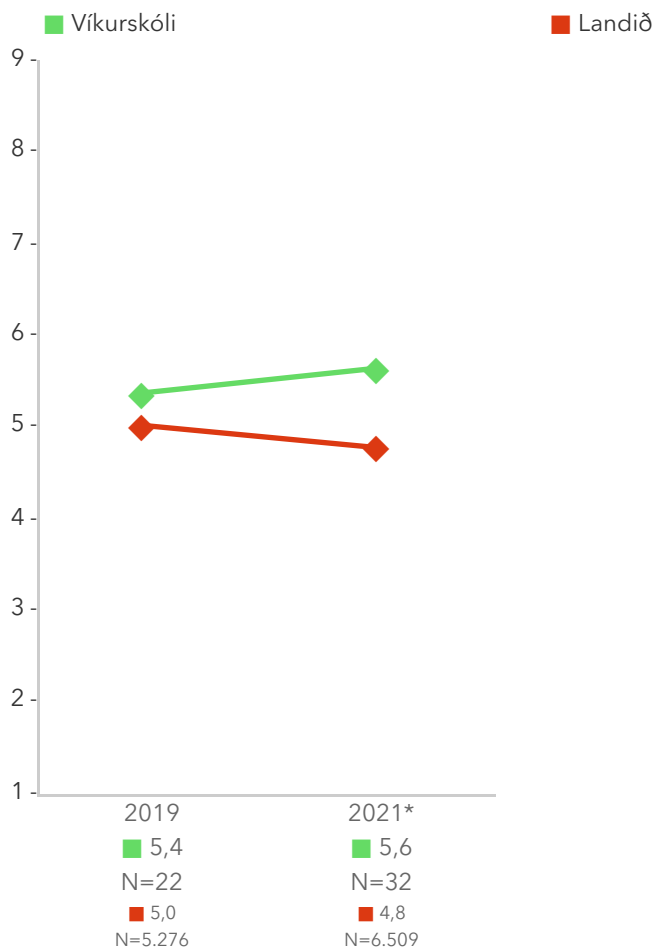
Ánægja af lestri er matsþáttur sem samanstendur af fimm spurningum sem ná til lesturs heima og í skólanum. Leitandi þáttgreining leiddi í ljós að nemendur í forprófunarskólunum gerðu ekki greinarmun á ánægju af lestri í skólanum og heima fyrir og því tilheyrja þær spurningar sama matsþættinum í könnuninni. Munur uppá 0,5 stig telst ekki mikill munur, munur uppá 1,0 stig telst töluverður munur og munur uppá 1,5 stig og meira telst mikill munur.

*Tölfræðilega marktækur munur á hópum skv. ANOVA prófi.



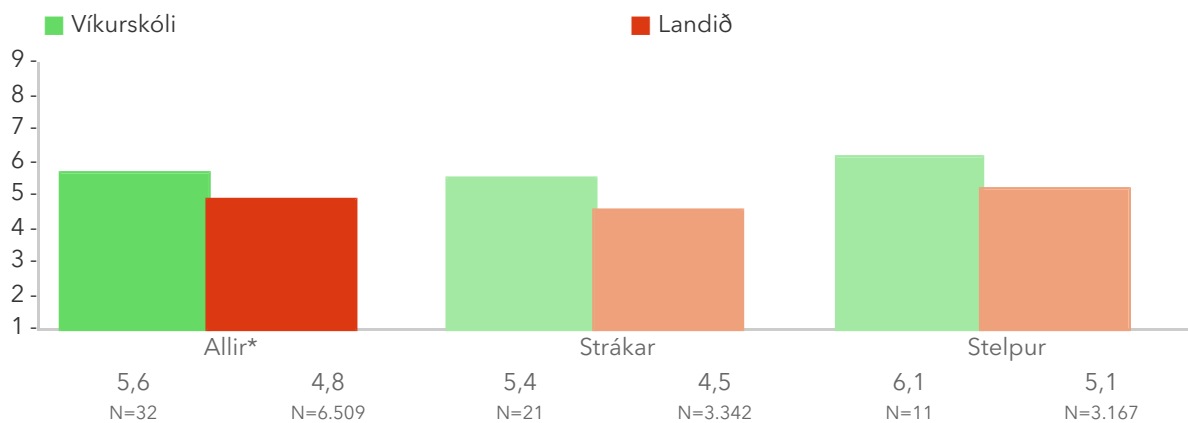
Á þessari mynd sést hvernig meðaltöl þátttökuskólanna dreifast. Meðaltal skólans er merkt með dökkgrænum punkti á myndinni og rauða línan sýnir meðaltal viðmiðunarhópsins þar sem skólar fá vægi í samræmi við stærð. Munur uppá 0,5 stig telst ekki mikill munur, munur uppá 1,0 stig telst töluverður munur og munur uppá 1,5 stig og meira telst mikill munur. Vinstri punktaröðin sýnir niðurstöður lítilla skóla (1-319 nem.). Hægri punktaröðin sýnir niðurstöður stórra skóla (320+ nem.).

1.6. Ánægja af lestri 1.-5.b – Ársmeðaltöl



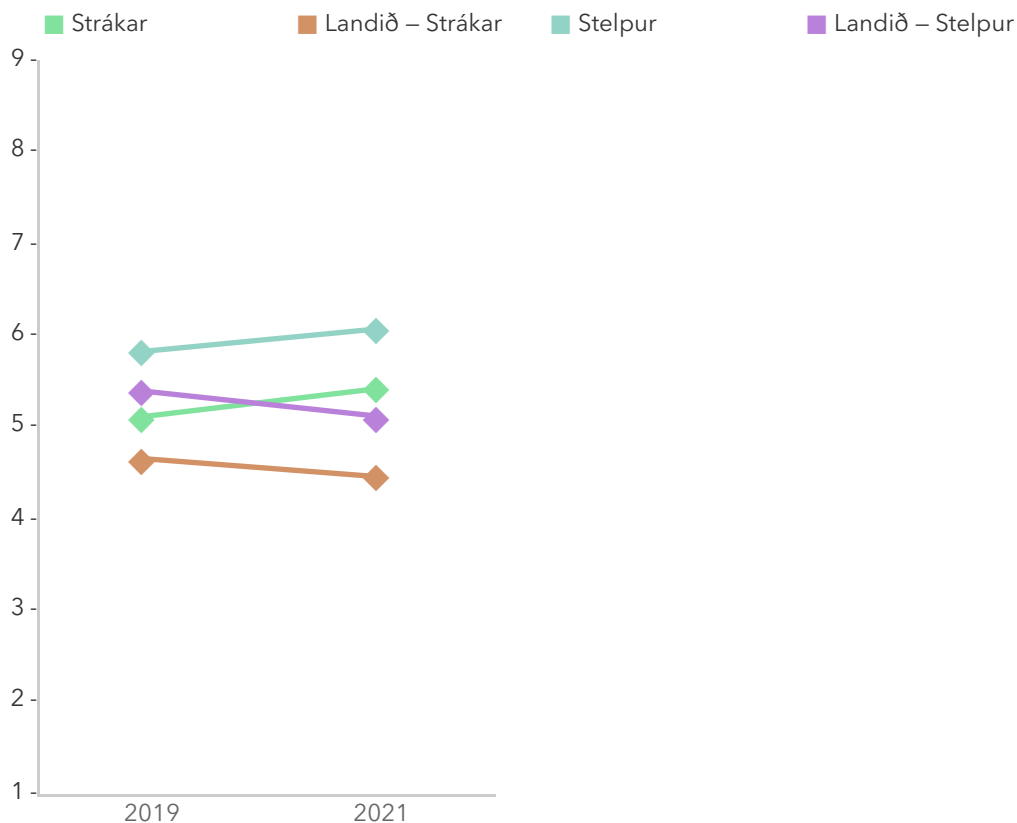
Myndin sýnir breytingar á meðaltali skólans á milli ára í samanburði við þróunina á landinu í heild.

1.6. Ánægja af lestri 1.-5.b – Kyn



Þessi mynd sýnir kynjamun meðal nemenda í skólanum, samanborið við kynjamun á landinu í heild.

1.6. Ánægja af lestri 1.-5.b – Ársmeðaltöl eftir kyni

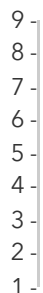


Þessi mynd sýnir kynjamun meðal svarenda í skólanum, samanborið við kynjamun á meðal svarenda í viðmiðunarhópnum þau ár sem skólinn hefur tekið þátt. Niðurstöður fyrir hvort kyn eru birtar þegar lágmarksfjöldi er náð. Meðaltöl hvarrar línu birtast þegar farið er með bendilinn yfir viðkomandi línu.

1.6. Ánægja af lestri

1.-5.b – Árgangamunur

Færri en 5 þátttakendur í einum eða fleiri hópum sáu þessa spurningu. Svör falin til að viðhalda nafnleynd.



Þessi mynd sýnir mun árgöngum innan skólans samanborið við árgangamun á landinu í heild.

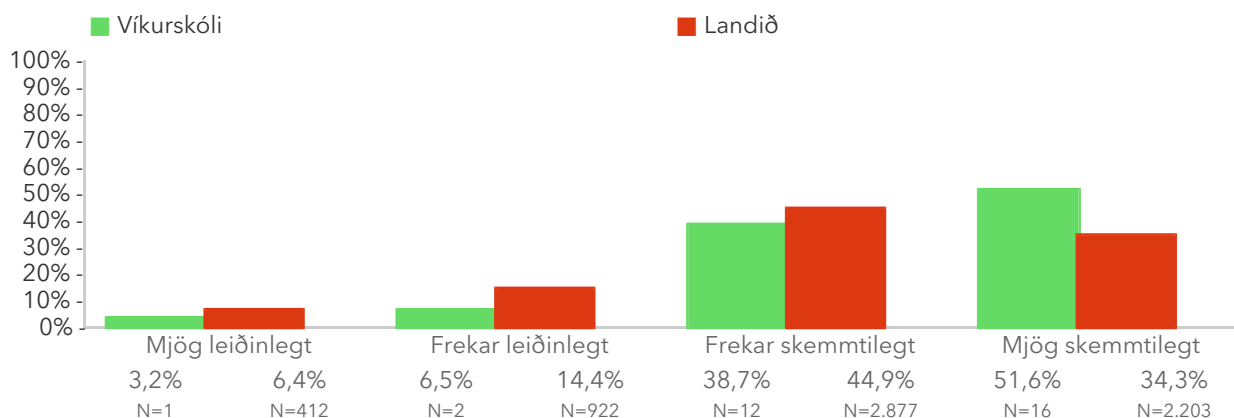
Spurningar sem mynda matsþátt

Nemendur eru beðnir að lesa eða hlusta á spurningarnar og merkja við þá mynd sem á við um þá.

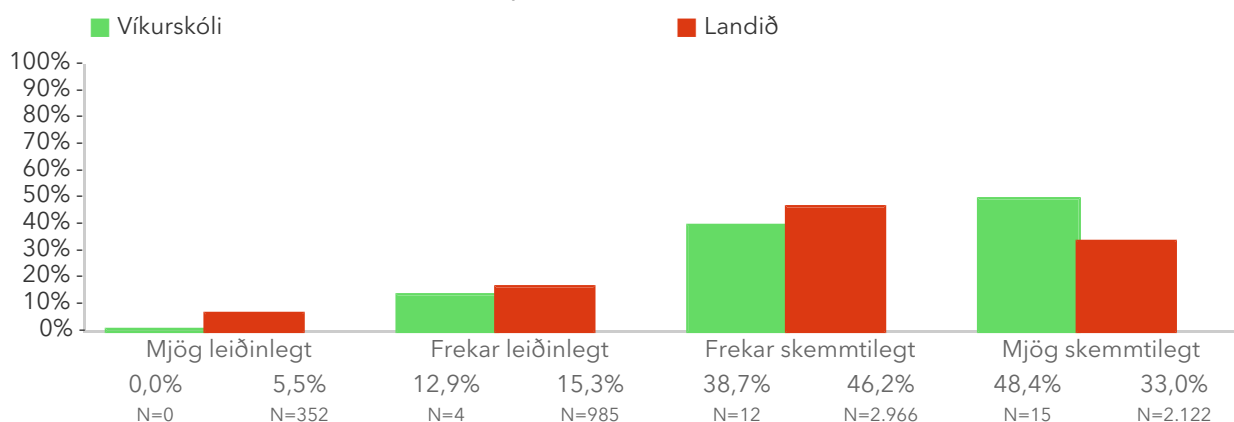
*Tölfræðilega marktækur munur á dreifingu skv. kí-kvaðrat prófi.

Lestu eða hlustaðu á spurningarnar og merktu við þá mynd sem á við um þig.

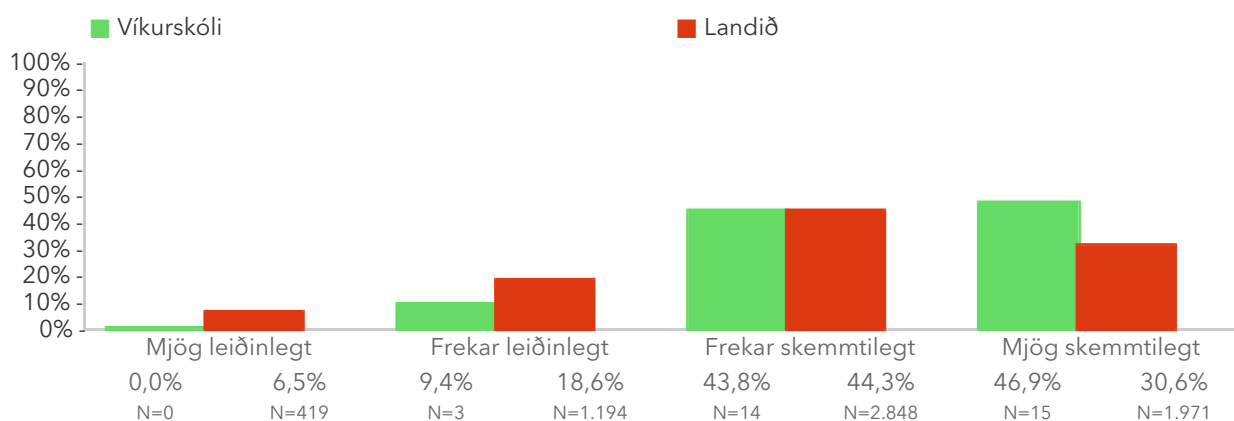
1.6.1 Hvað finnst þér um að lesa þér til gamans heima?



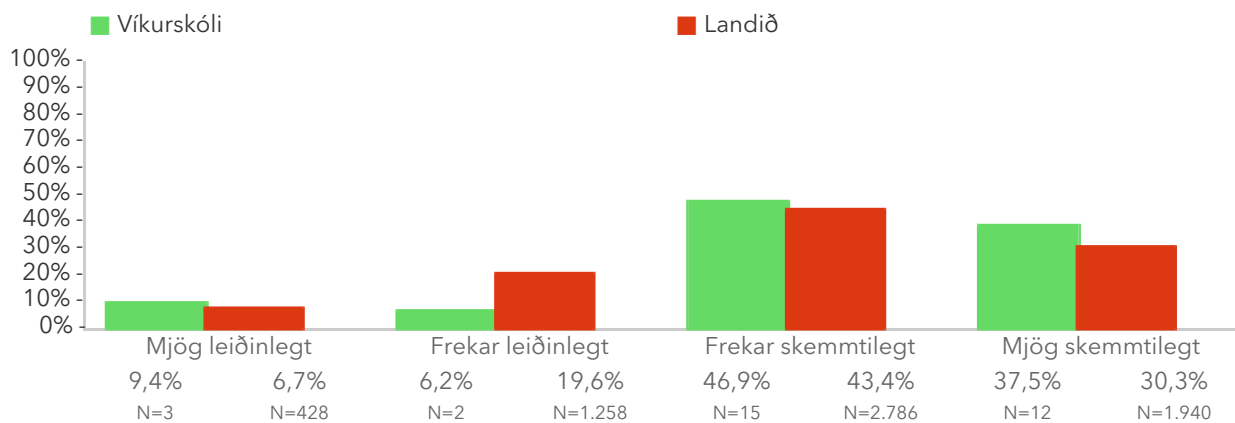
1.6.2 Hvað finnst þér um að lesa í skólanum?



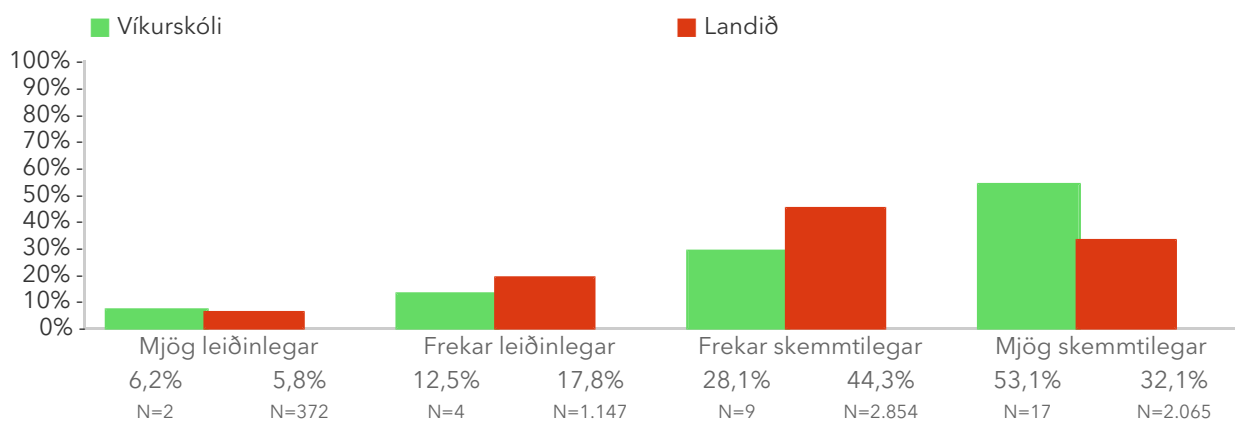
1.6.3 Hvað finnst þér um að lesa skólabækurnar þínar?



1.6.4 Hvað finnst þér um að læra með því að lesa bók?



1.6.5 Hvað finnst þér um sögur sem þú lest í lestrarkennslu?




Ánægja með skólann

2.1. Ánægja með skólann 1.b

Ánægja með skólann er matsþáttur sem samanstendur af fjórum spurningum sem ná m.a. til hversu gaman og spennandi nemendur telja skólastarfið vera. Greining á gögnum úr fyrstu fyrirlögn leiddi í ljós að ánægja með skólann virðist almennt dala töluvert frá 1.-5. bekkjar á landsvísu. Munur uppá 0,5 stig telst ekki mikill munur, munur uppá 1,0 stig telst töluverður munur og munur uppá 1,5 stig og meira telst mikill munur.

*Tölfræðilega marktækur munur á hópum skv. ANOVA prófi.



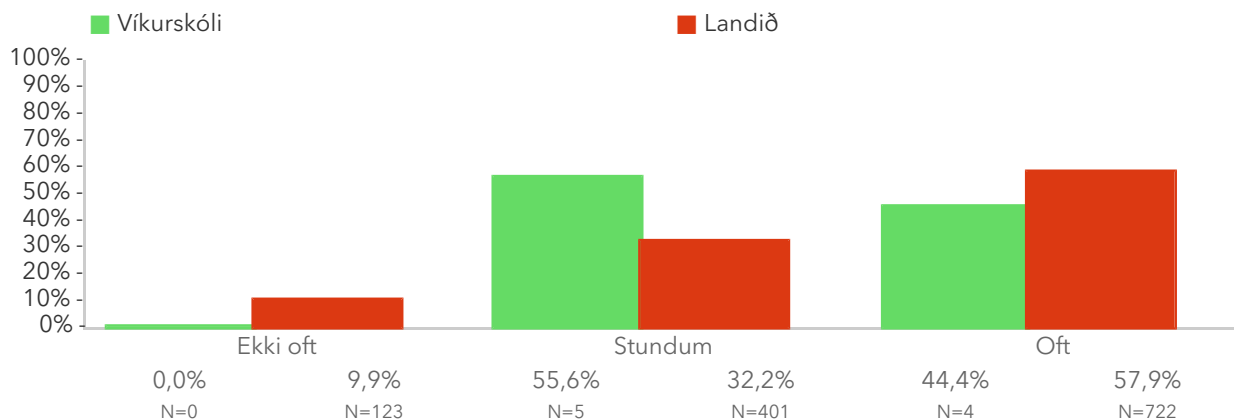
Á þessari mynd sést hvernig meðaltöl þátttökuskólanna dreifast. Meðaltal skólans er merkt með dökkgrænum punkti á myndinni og rauða línan sýnir meðaltal viðmiðunarhópsins þar sem skólar fá vægi í samræmi við stærð. Munur uppá 0,5 stig telst ekki mikill munur, munur uppá 1,0 stig telst töluverður munur og munur uppá 1,5 stig og meira telst mikill munur. Vinstri punktaröðin sýnir niðurstöður lítilla skóla (1-319 nem.). Hægri punktaröðin sýnir niðurstöður stórra skóla (320+ nem.).

Spurningar sem mynda matsþátt

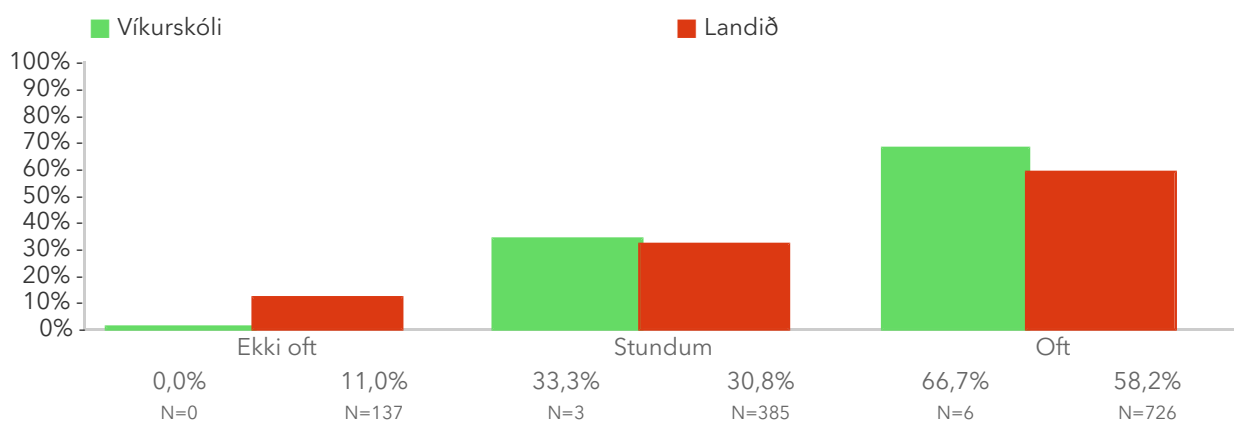
Nemendur eru beðnir um að lesa eða hlusta á fullyrðingarnar og merkja við þá mynd sem á við um þá.

*Tölfræðilega marktækur munur á dreifingu skv. kí-kvaðrat prófi.

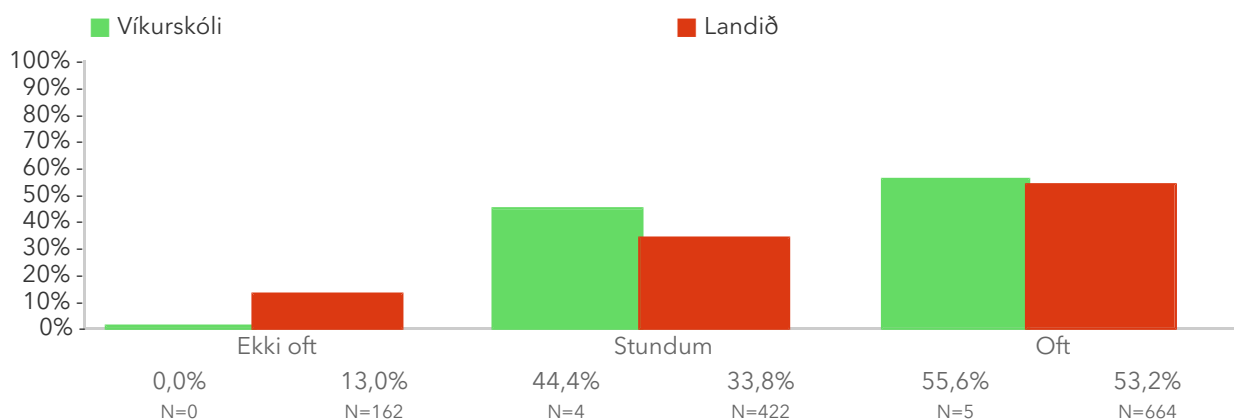
2.1.1 Þegar ég er í skólanum finnst mér ég hafa margt að hlakka til



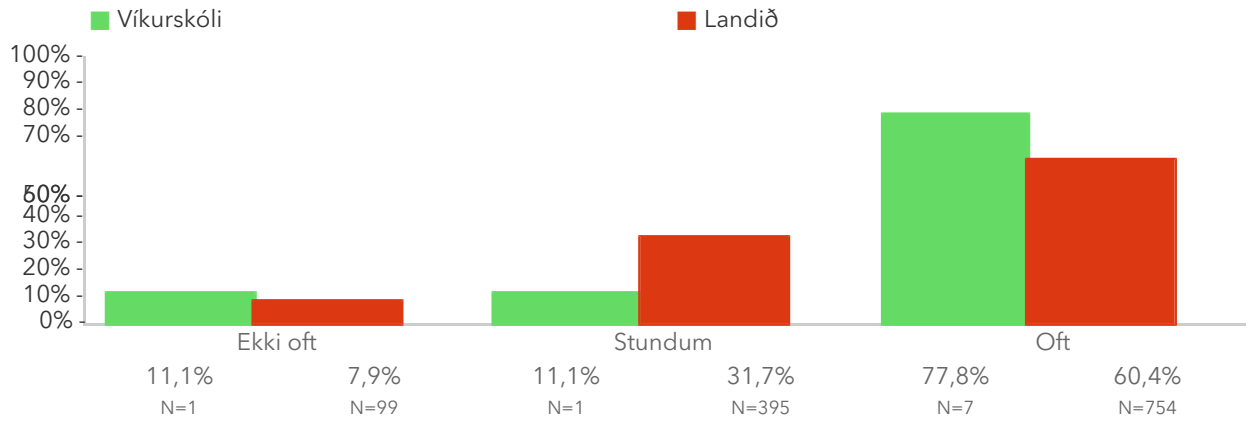
2.1.2 Þegar ég er í skólanum finnst mér ég hafa gaman af mörgu



2.1.3 Þegar ég er í skólanum finnst mér margt vera spennandi



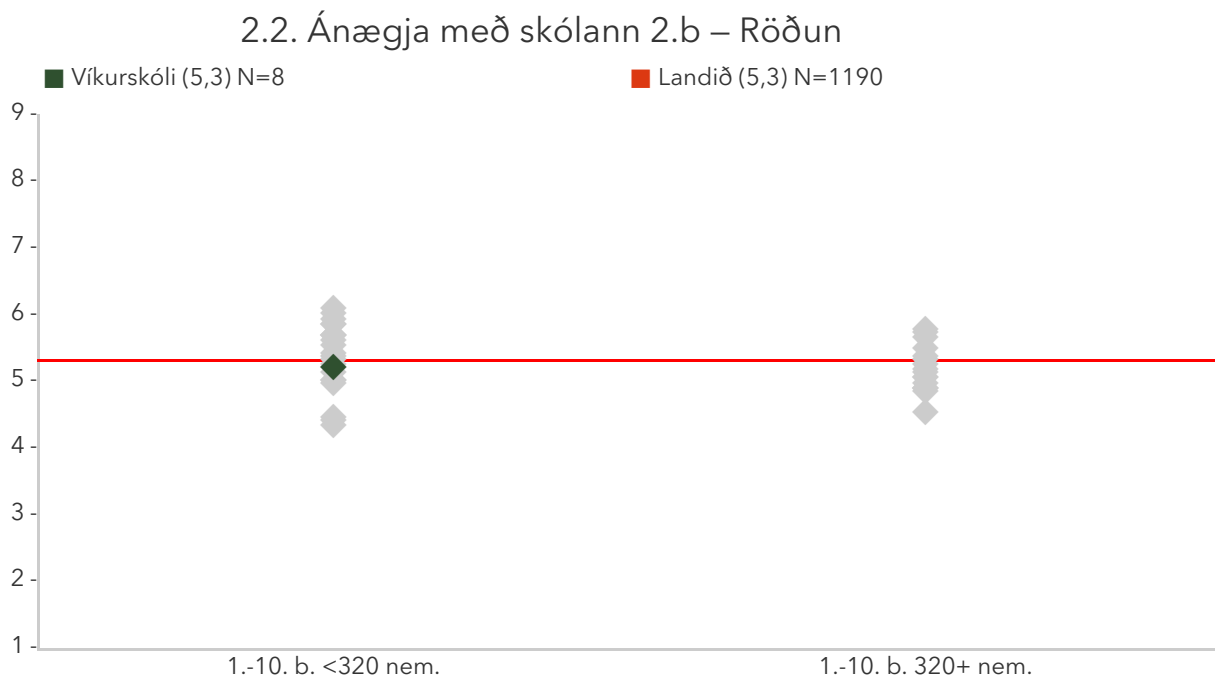
2.1.4 Þegar ég er í skólanum finnst mér ég hafa mikla orku



2.2. Ánægja með skólann 2.b

Ánægja með skólann er matsþáttur sem samanstendur af fjórum spurningum sem ná m.a. til hversu gaman og spennandi nemendur telja skólastarfið vera. Greining á gögnum úr fyrstu fyrirlögn leiddi í ljós að ánægja með skólann virðist almennt dala töluvert frá 1.-5. bekkjar á landsvísu. Munur uppá 0,5 stig telst ekki mikill munur, munur uppá 1,0 stig telst töluverður munur og munur uppá 1,5 stig og meira telst mikill munur.

*Tölfræðilega marktækur munur á hópum skv. ANOVA prófi.



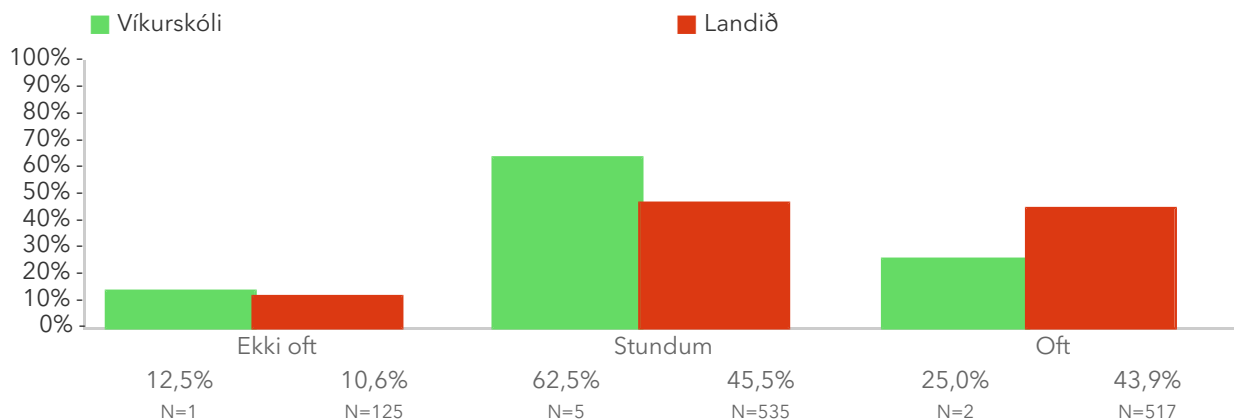
Á þessari mynd sést hvernig meðaltöl þátttökuskólanna dreifast. Meðaltal skólans er merkt með dökkgrænum punkti á myndinni og rauða línan sýnir meðaltal viðmiðunarhópsins þar sem skólar fá vægi í samræmi við stærð. Munur uppá 0,5 stig telst ekki mikill munur, munur uppá 1,0 stig telst töluverður munur og munur uppá 1,5 stig og meira telst mikill munur. Vinstri punktaröðin sýnir niðurstöður lítilla skóla (1-319 nem.). Hægri punktaröðin sýnir niðurstöður stórra skóla (320+ nem.).

Spurningar sem mynda matsþátt

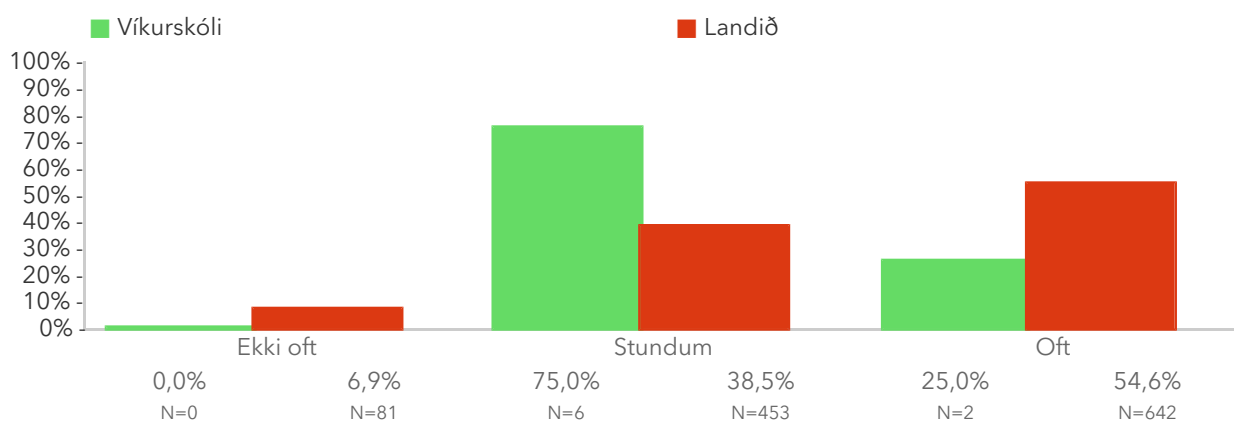
Nemendur eru beðnir um að lesa eða hlusta á fullyrðingarnar og merkja við þá mynd sem á við um þá.

*Tölfræðilega marktækur munur á dreifingu skv. kí-kvaðrat prófi.

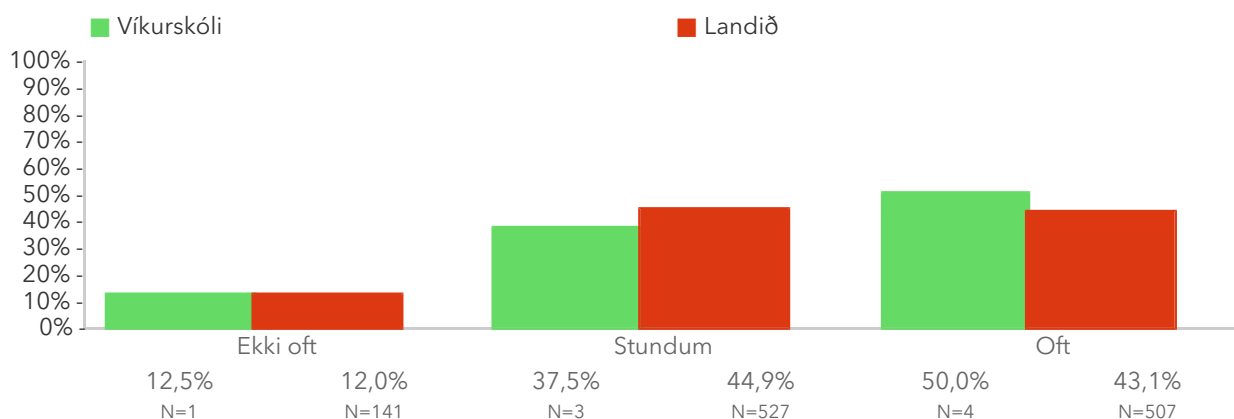
2.2.1 Þegar ég er í skólanum finnst mér ég hafa margt að hlakka til



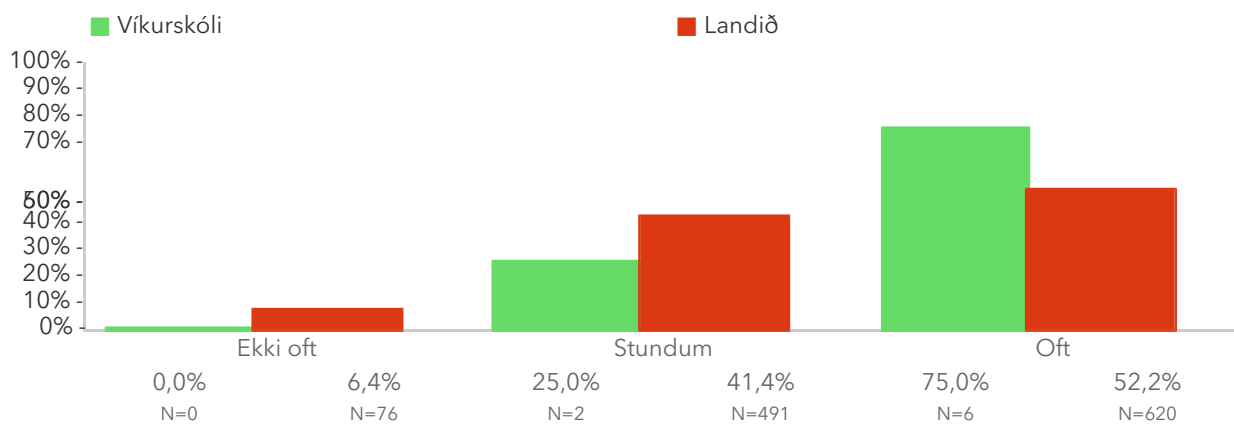
2.2.2 Þegar ég er í skólanum finnst mér ég hafa gaman af mörgu



2.2.3 Þegar ég er í skólanum finnst mér margt vera spennandi



2.2.4 Þegar ég er í skólanum finnst mér ég hafa mikla orku




2.3. Ánægja með skólann 3.b

Ánægja með skólann er matsþáttur sem samanstendur af fjórum spurningum sem ná m.a. til hversu gaman og spennandi nemendur telja skólastarfið vera. Greining á gögnum úr fyrstu fyrirlögn leiddi í ljós að ánægja með skólann virðist almennt dala töluvert frá 1.-5. bekkjar á landsvísu. Munur uppá 0,5 stig telst ekki mikill munur, munur uppá 1,0 stig telst töluverður munur og munur uppá 1,5 stig og meira telst mikill munur.

*Tölfræðilega marktækur munur á hópum skv. ANOVA prófi.

2.3. Ánægja með skólann 3.b – Röðun




Á þessari mynd sést hvernig meðaltöl þátttökuskólanna dreifast. Meðaltal skólans er merkt með dökkgrænum punkti á myndinni og rauða línan sýnir meðaltal viðmiðunarhópsins þar sem skólar fá vægi í samræmi við stærð. Munur uppá 0,5 stig telst ekki mikill munur, munur uppá 1,0 stig telst töluverður munur og munur uppá 1,5 stig og meira telst mikill munur. Vinstri punktaröðin sýnir niðurstöður lítilla skóla (1-319 nem.). Hægri punktaröðin sýnir niðurstöður stórra skóla (320+ nem.).

2.6. Ánægja með skólann 1.-5.b

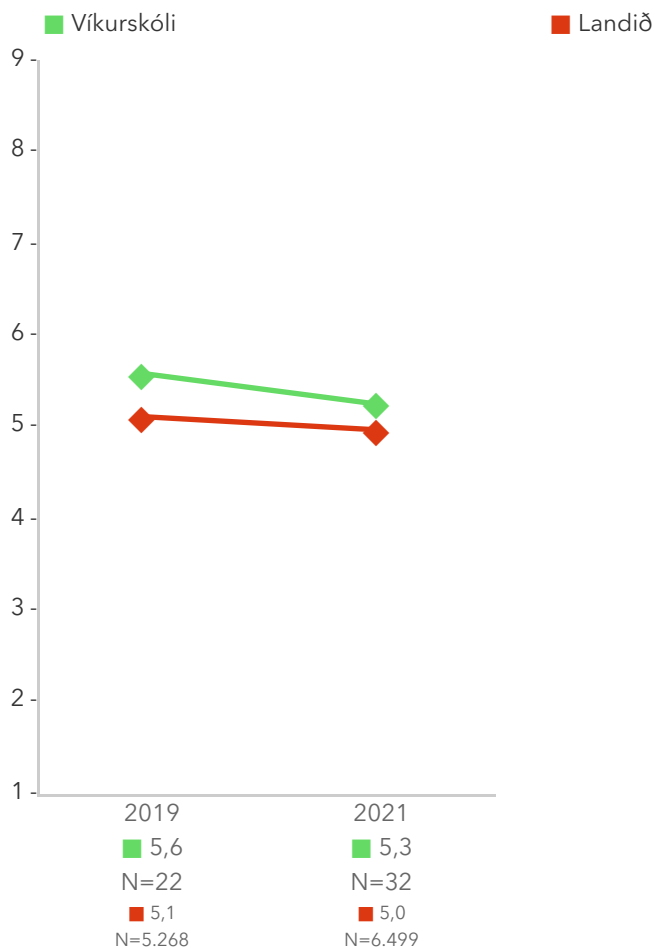
Ánægja með skólann er matsþáttur sem samanstendur af fjórum spurningum sem ná m.a. til hversu gaman og spennandi nemendur telja skólastarfið vera. Greining á gögnum úr fyrstu fyrirlögn leiddi í ljós að ánægja með skólann virðist almennt dala töluvert frá 1.-5. bekkjar á landsvísu. Munur uppá 0,5 stig telst ekki mikill munur, munur uppá 1,0 stig telst töluverður munur og munur uppá 1,5 stig og meira telst mikill munur.

*Tölfræðilega marktækur munur á hópum skv. ANOVA prófi.



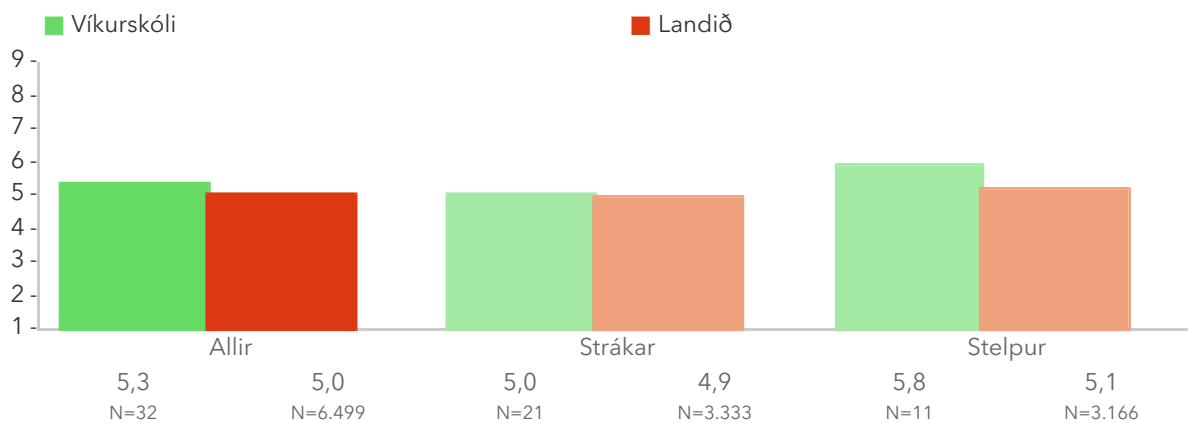
Á þessari mynd sést hvernig meðaltöl þátttökuskólanna dreifast. Meðaltal skólans er merkt með dökkgrænum punkti á myndinni og rauða línan sýnir meðaltal viðmiðunarhópsins þar sem skólar fá vægi í samræmi við stærð. Munur uppá 0,5 stig telst ekki mikill munur, munur uppá 1,0 stig telst töluverður munur og munur uppá 1,5 stig og meira telst mikill munur. Vinstri punktaröðin sýnir niðurstöður lítilla skóla (1-319 nem.). Hægri punktaröðin sýnir niðurstöður stórra skóla (320+ nem.).

2.6. Ánægja með skólann 1.-5.b – Ársmeðaltöl



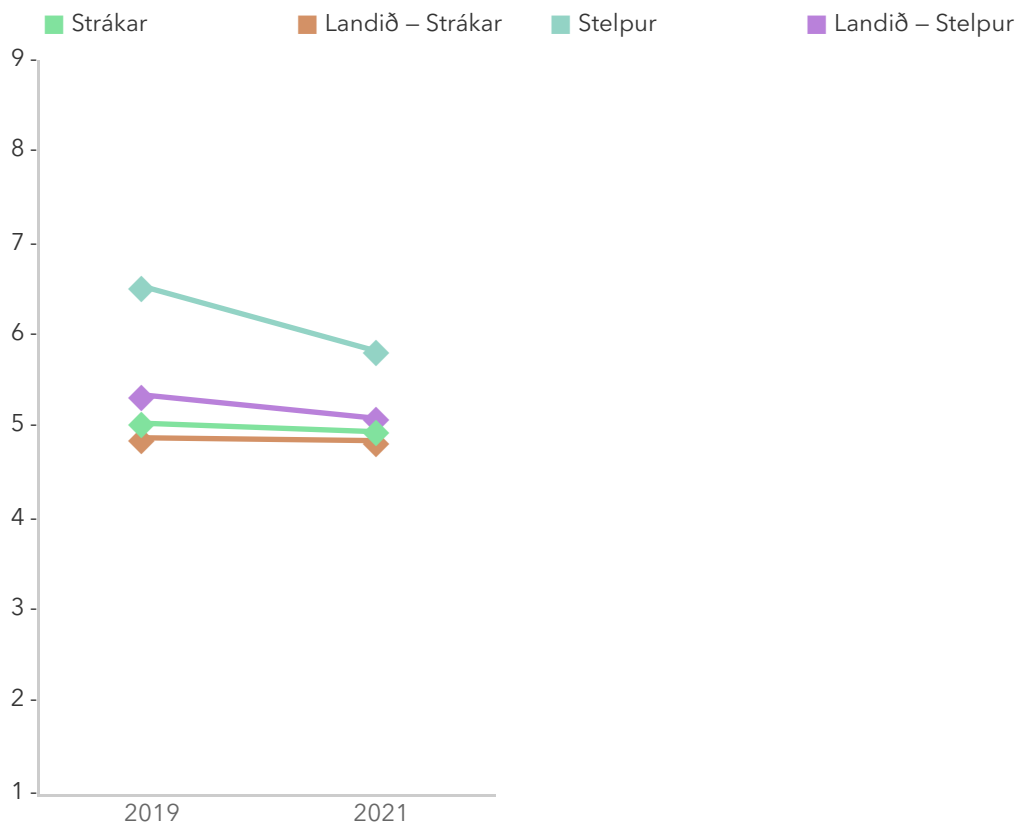
Myndin sýnir breytingar á meðaltali skólans á milli ára í samanburði við þróunina á landinu í heild.

2.6. Ánægja með skólann 1.-5.b – Kyn



Þessi mynd sýnir kynjamun meðal nemenda í skólanum, samanborið við kynjamun á landinu í heild.

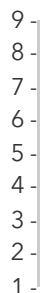
2.6. Ánægja með skólann 1.-5.b – Ársmeðaltöl eftir kyni



Þessi mynd sýnir kynjamun meðal svarenda í skólanum, samanborið við kynjamun á meðal svarenda í viðmiðunarhópnum þau ár sem skólinn hefur tekið þátt. Niðurstöður fyrir hvort kyn eru birtar þegar lágmarksfjöldi er náð. Meðaltöl hvernar línu birtast þegar farið er með bendilinn yfir viðkomandi línu.

2.6. Ánægja með skólann 1.-5.b – Árgangamunur

Færri en 5 þátttakendur í einum eða fleiri hópum sáu þessa spurningu. Svör falin til að viðhalda nafnleynd.



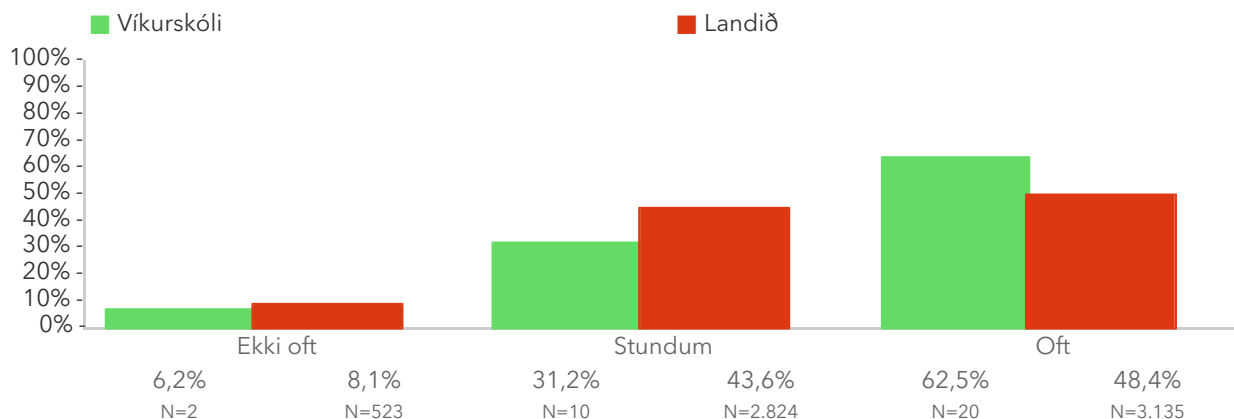
Þessi mynd sýnir mun árgöngum innan skólans samanborið við árgangamun á landinu í heild.

Spurningar sem mynda matsþátt

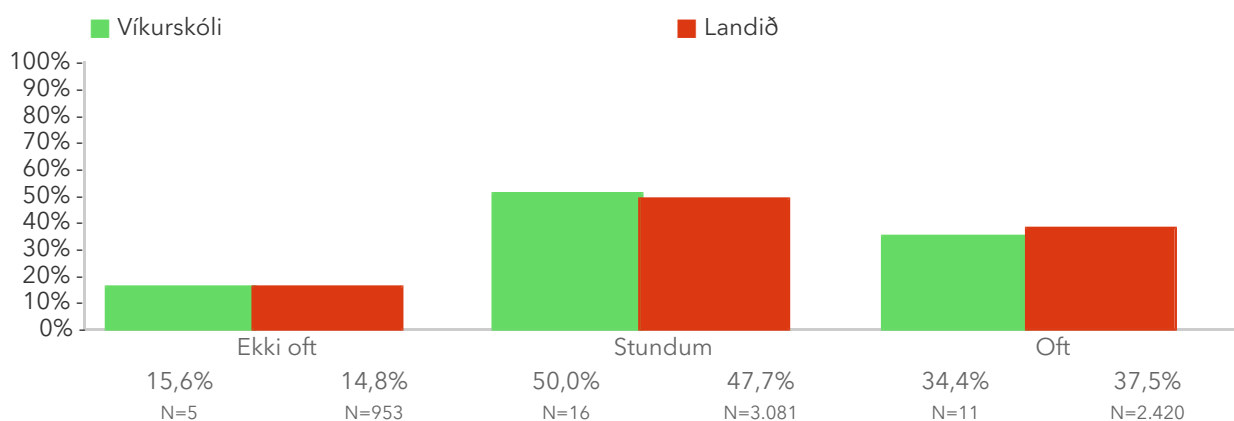
Nemendur eru beðnir um að lesa eða hlusta á fullyrðingarnar og merkja við þá mynd sem á við um þá.

*Tölfræðilega marktækur munur á dreifingu skv. kí-kvaðrat prófi.

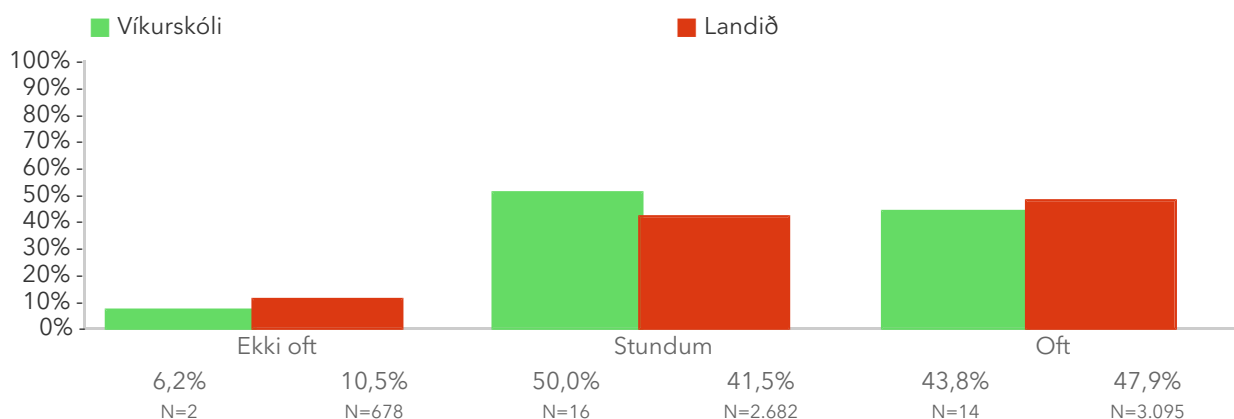
2.6.1 Þegar ég er í skólanum finnst mér ég hafa mikla orku



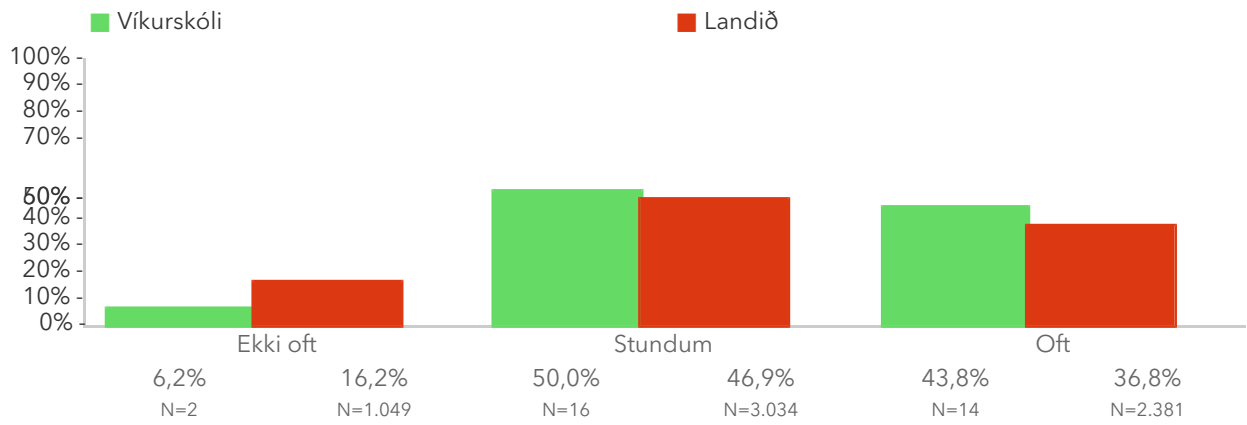
2.6.2 Þegar ég er í skólanum finnst mér ég hafa margt að hlakka til



2.6.3 Þegar ég er í skólanum finnst mér ég hafa gaman af mörgu



2.6.4 Þegar ég er í skólanum finnst mér margvænt vera spennandi




Velliðan í skólanum

3.1. Vellíðan í skólanum 1.b

Vellíðan í skólanum er matsþáttur sem samanstendur af fjórum spurningum sem ná m.a. til þess hversu hamingjusöm og örugg nemendur telja sig vera í skólanum. Greining á gögnum úr fyrstu fyrirögn leiddi í ljós að á landsvísi virðist vellíðan almennt ekki dala með aldri líkt og ánægja með skólann. Munur uppá 0,5 stig telst ekki mikill munur, munur uppá 1,0 stig telst töluverður munur og munur uppá 1,5 stig og meira telst mikill munur.

*Tölfræðilega marktækur munur á hópum skv. ANOVA prófi.



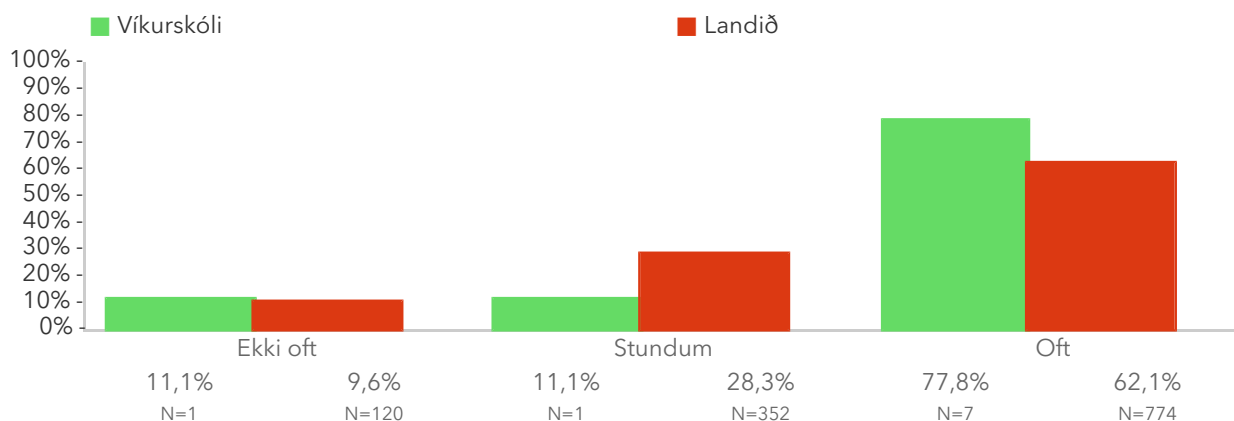
Á þessari mynd sést hvernig meðaltöl þátttökuskólanna dreifast. Meðaltal skólans er merkt með dökkgrænum punkti á myndinni og rauða línan sýnir meðaltal viðmiðunarhópsins þar sem skólar fá vægi í samræmi við stærð. Munur uppá 0,5 stig telst ekki mikill munur, munur uppá 1,0 stig telst töluverður munur og munur uppá 1,5 stig og meira telst mikill munur. Vinstri punktaröðin sýnir niðurstöður lítilla skóla (1-319 nem.). Hægri punktaröðin sýnir niðurstöður stórra skóla (320+ nem.).

Spurningar sem mynda matsþátt

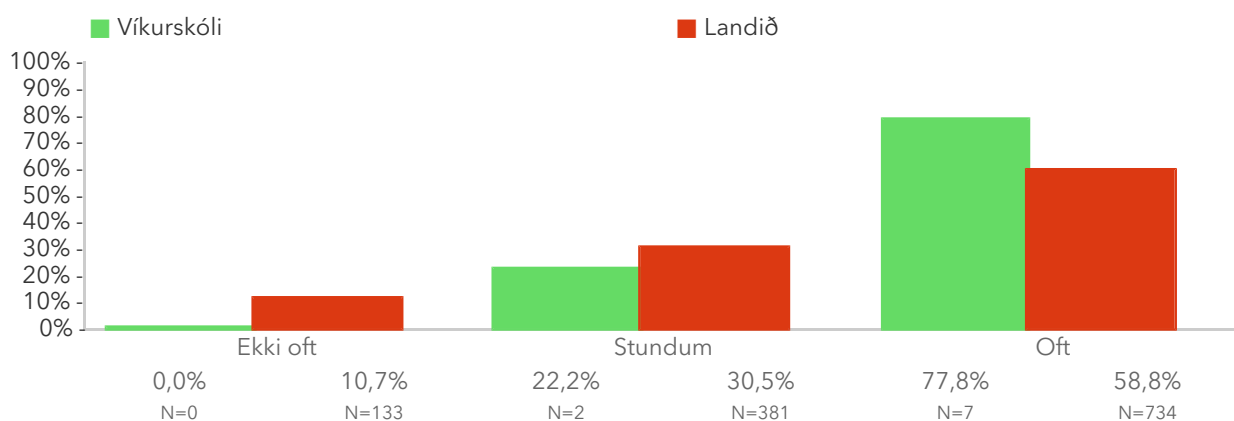
Nemendur eru beðnir um að lesa eða hlusta á fullyrðingarnar og merkja við þá mynd sem á við um þá.

*Tölfræðilega marktækur munur á dreifingu skv. kí-kvaðrat prófi.

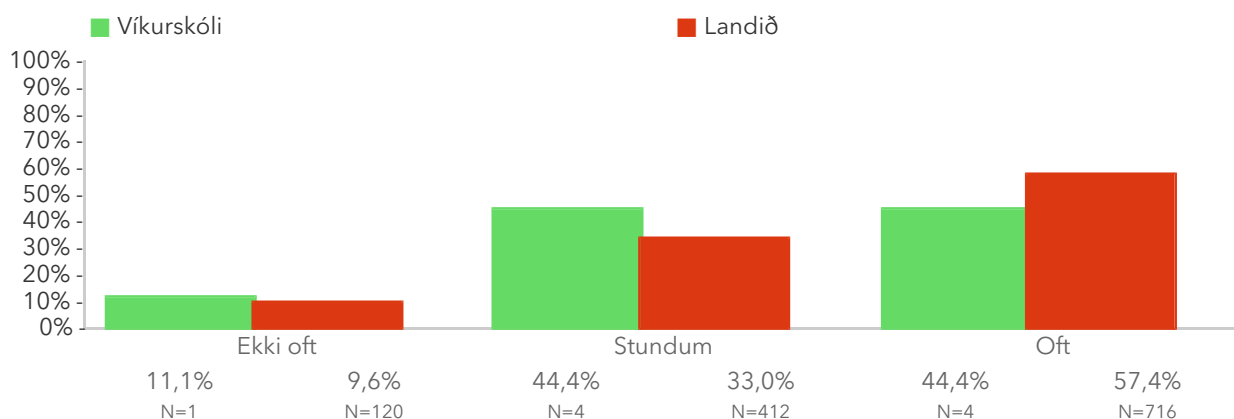
3.1.1 Þegar ég er í skólanum finnst mér vera hugsað vel um mig



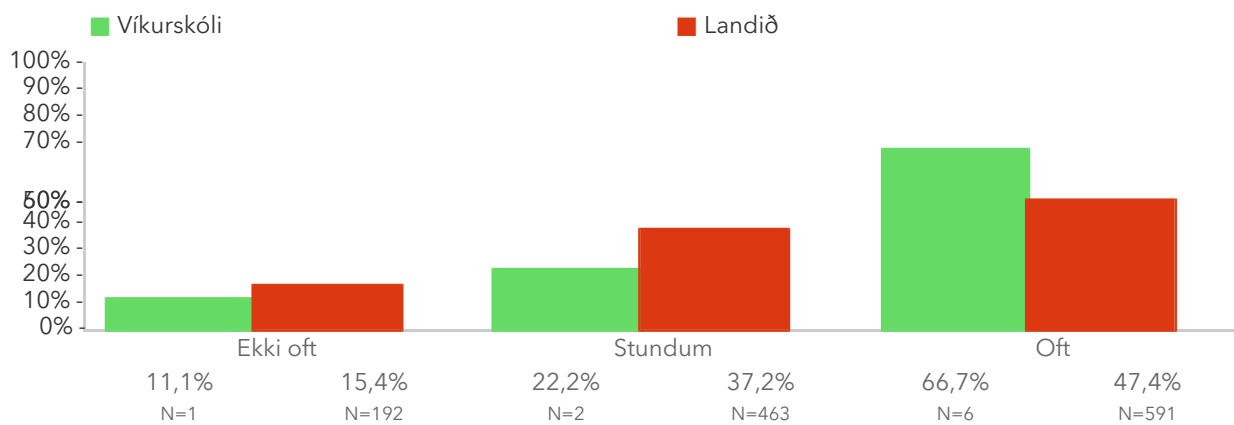
3.1.2 Þegar ég er í skólanum finnst mér ég vera örugg / öruggur



3.1.3 Þegar ég er í skólanum er ég hamingjusamur / hamingjusöm



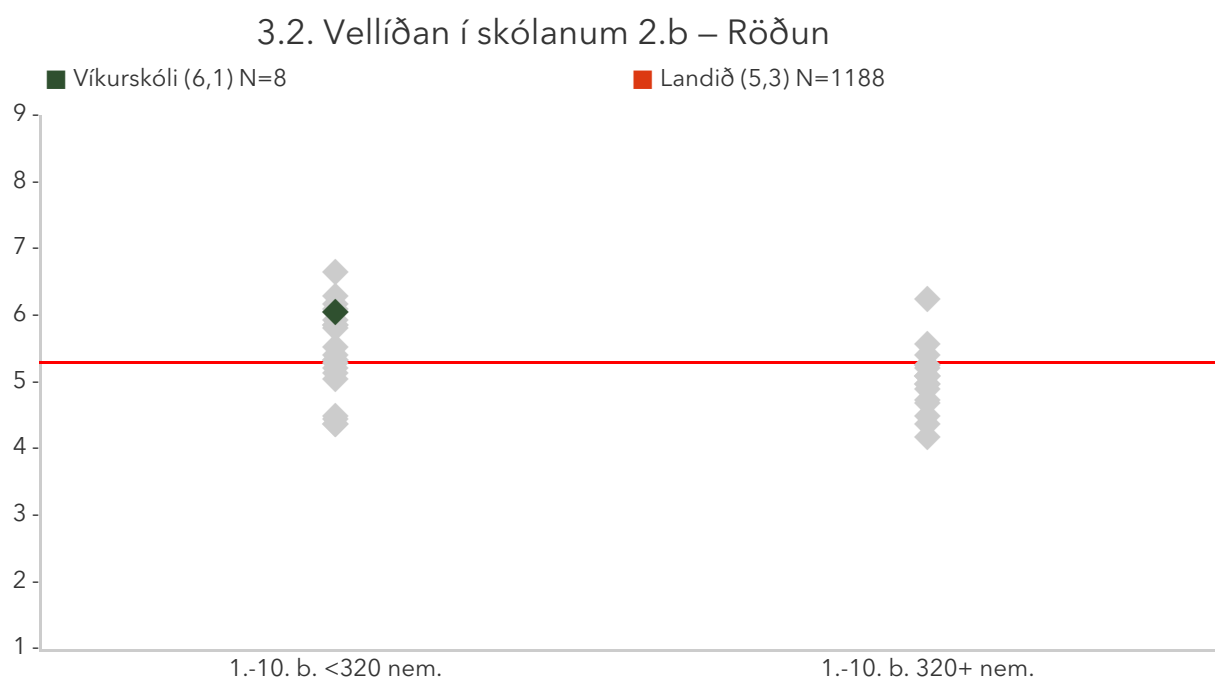
3.1.4 Þegar ég er í skólanum finnst mér fólk vera sanngjarnt við mig



3.2. Vellíðan í skólanum 2.b

Vellíðan í skólanum er matsþáttur sem samanstendur af fjórum spurningum sem ná m.a. til þess hversu hamingjusöm og örugg nemendur telja sig vera í skólanum. Greining á gögnum úr fyrstu fyrirögn leiddi í ljós að á landsvísi virðist vellíðan almennt ekki dala með aldri líkt og ánægja með skólann. Munur uppá 0,5 stig telst ekki mikill munur, munur uppá 1,0 stig telst töluverður munur og munur uppá 1,5 stig og meira telst mikill munur.

*Tölfræðilega marktækur munur á hópum skv. ANOVA prófi.



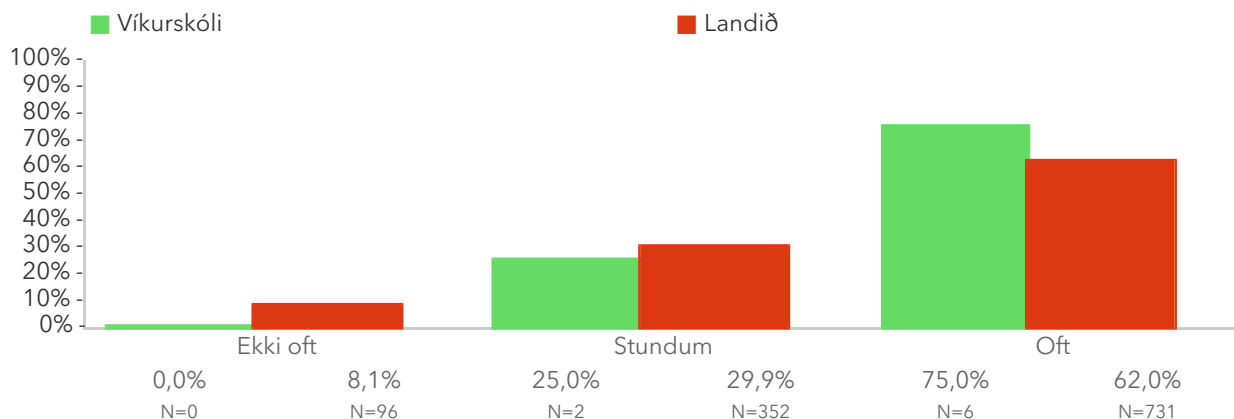
Á þessari mynd sést hvernig meðaltöl þátttökuskólanna dreifast. Meðaltal skólans er merkt með dökkgrænum punkti á myndinni og rauða línan sýnir meðaltal viðmiðunarhópsins þar sem skólar fá vægi í samræmi við stærð. Munur uppá 0,5 stig telst ekki mikill munur, munur uppá 1,0 stig telst töluverður munur og munur uppá 1,5 stig og meira telst mikill munur. Vinstri punktaröðin sýnir niðurstöður lítilla skóla (1-319 nem.). Hægri punktaröðin sýnir niðurstöður stórra skóla (320+ nem.).

Spurningar sem mynda matsþátt

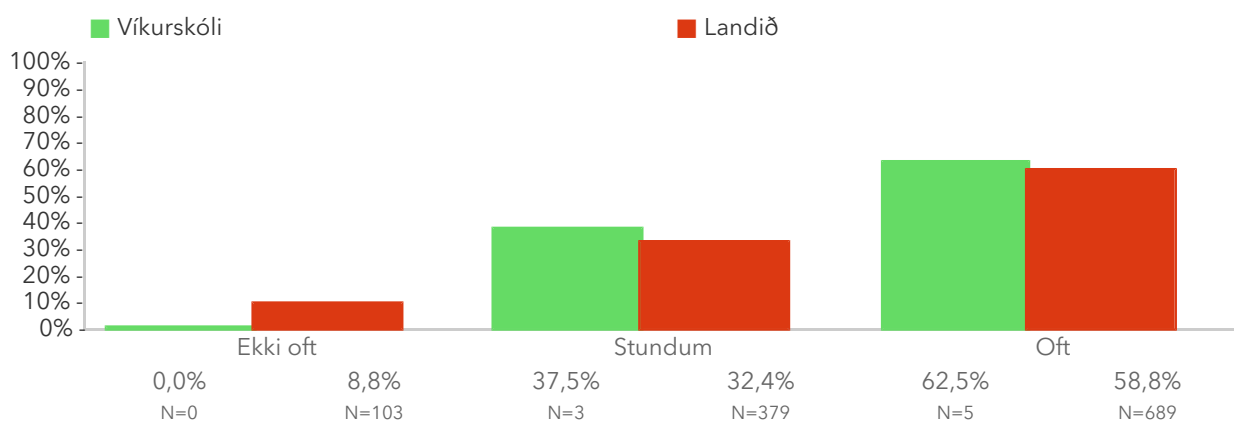
Nemendur eru beðnir um að lesa eða hlusta á fullyrðingarnar og merkja við þá mynd sem á við um þá.

*Tölfræðilega marktækur munur á dreifingu skv. kí-kvaðrat prófi.

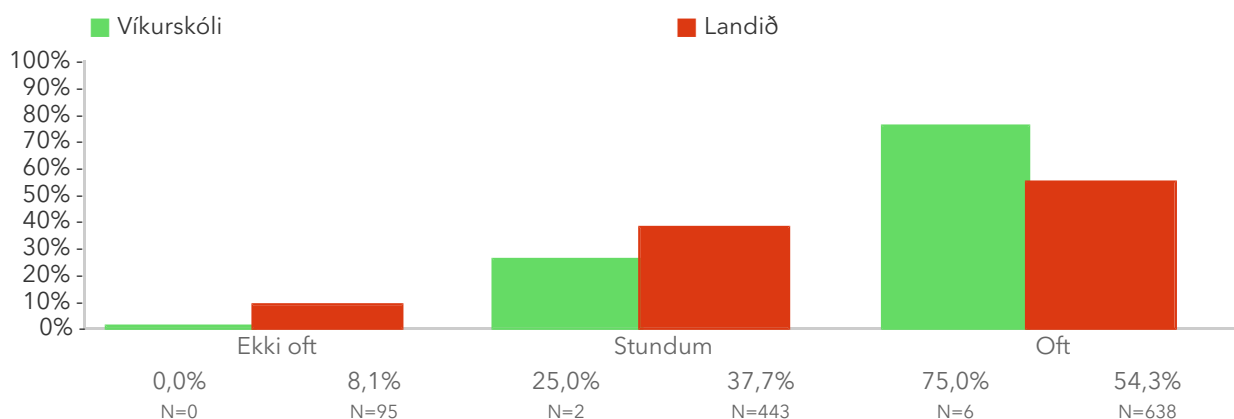
3.2.1 Þegar ég er í skólanum finnst mér vera hugsað vel um mig



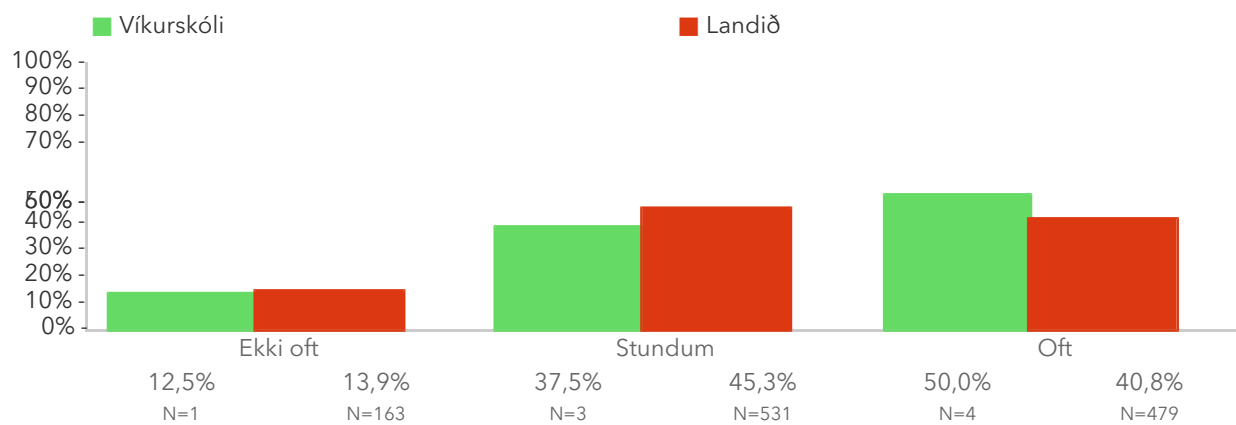
3.2.2 Þegar ég er í skólanum finnst mér ég vera örugg / öruggur



3.2.3 Þegar ég er í skólanum er ég hamingjusamur / hamingjusöm



3.2.4 Þegar ég er í skólanum finnst mér fólk vera sanngjarnt við mig




3.3. Vellíðan í skólanum 3.b

Vellíðan í skólanum er matsþáttur sem samanstendur af fjórum spurningum sem ná m.a. til þess hversu hamingjusöm og örugg nemendur telja sig vera í skólanum. Greining á gögnum úr fyrstu fyrirlögn leiddi í ljós að á landsvísu virðist vellíðan almennt ekki dala með aldri líkt og ánægja með skólann. Munur uppá 0,5 stig telst ekki mikill munur, munur uppá 1,0 stig telst töluverður munur og munur uppá 1,5 stig og meira telst mikill munur.

*Tölfræðilega marktækur munur á hópum skv. ANOVA prófi.

3.3. Vellíðan í skólanum 3.b – Röðun

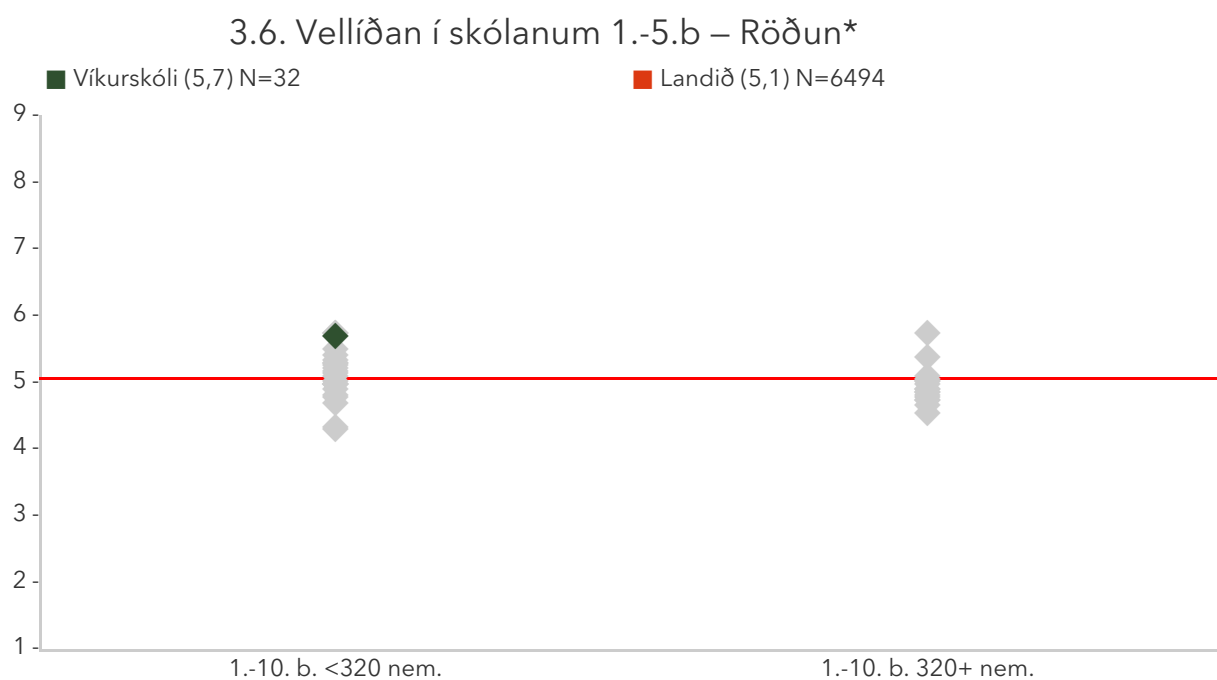


Á þessari mynd sést hvernig meðaltöl þátttökuskólanna dreifast. Meðaltal skólans er merkt með dökkgrænum punkti á myndinni og rauða línan sýnir meðaltal viðmiðunarhópsins þar sem skólar fá vægi í samræmi við stærð. Munur uppá 0,5 stig telst ekki mikill munur, munur uppá 1,0 stig telst töluverður munur og munur uppá 1,5 stig og meira telst mikill munur. Vinstri punktaröðin sýnir niðurstöður lítilla skóla (1-319 nem.). Hægri punktaröðin sýnir niðurstöður stórra skóla (320+ nem.).

3.6. Vellíðan í skólanum 1.-5.b

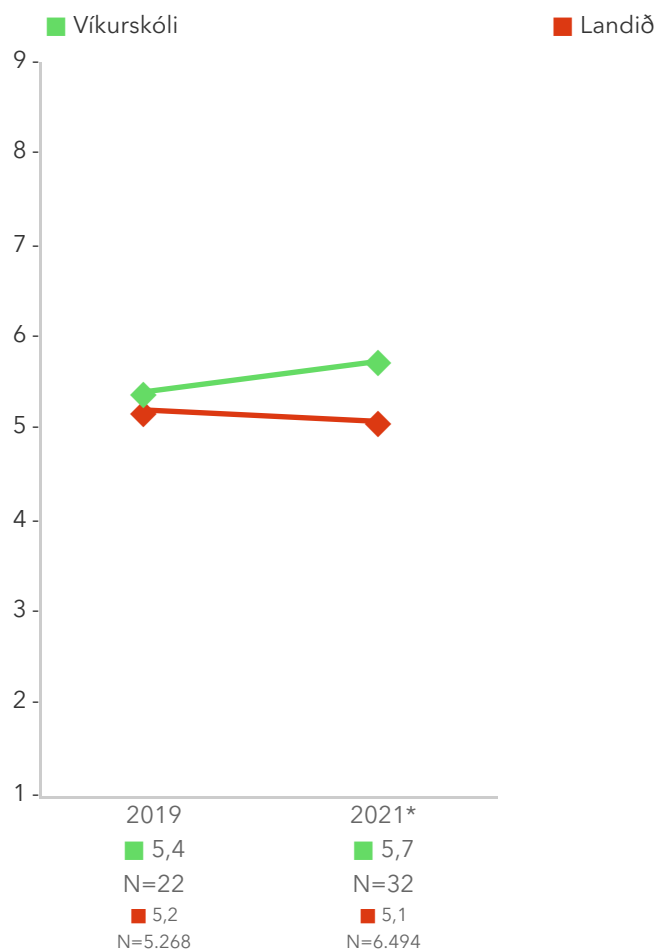
Vellíðan í skólanum er matsþáttur sem samanstendur af fjórum spurningum sem ná m.a. til þess hversu hamingjusöm og örugg nemendur telja sig vera í skólanum. Greining á gögnum úr fyrstu fyrirlögn leiddi í ljós að á landsvísu virðist vellíðan almennt ekki dala með aldri líkt og ánægja með skólann. Munur uppá 0,5 stig telst ekki mikill munur, munur uppá 1,0 stig telst töluverður munur og munur uppá 1,5 stig og meira telst mikill munur.

*Tölfræðilega marktækur munur á hópum skv. ANOVA prófi.



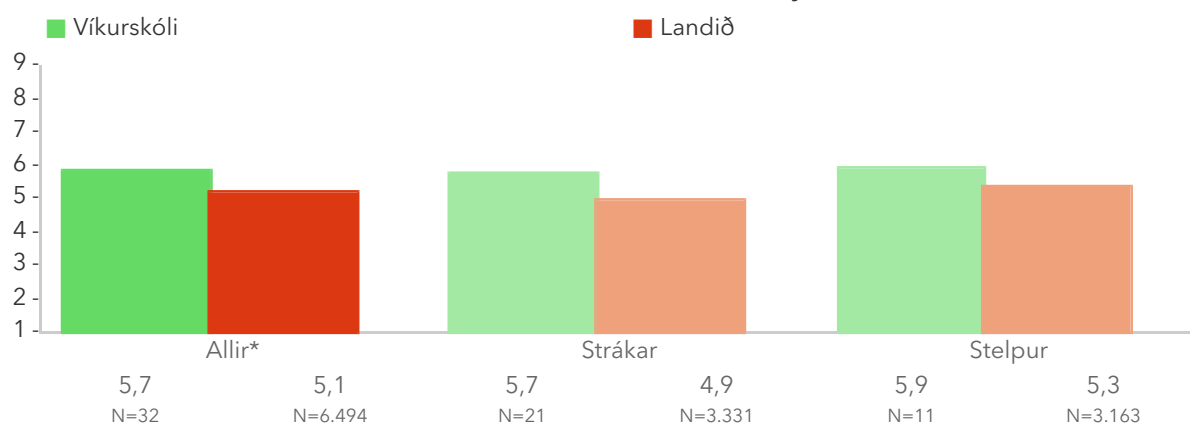
Á þessari mynd sést hvernig meðaltöl þátttökuskólanna dreifast. Meðaltal skólans er merkt með dökkgrænum punkti á myndinni og rauða línan sýnir meðaltal viðmiðunarhópsins þar sem skólar fá vægi í samræmi við stærð. Munur uppá 0,5 stig telst ekki mikill munur, munur uppá 1,0 stig telst töluverður munur og munur uppá 1,5 stig og meira telst mikill munur. Vinstri punktaröðin sýnir niðurstöður lítilla skóla (1-319 nem.). Hægri punktaröðin sýnir niðurstöður stórra skóla (320+ nem.).

3.6. Vellíðan í skólanum 1.-5.b – Ársmeðaltöl



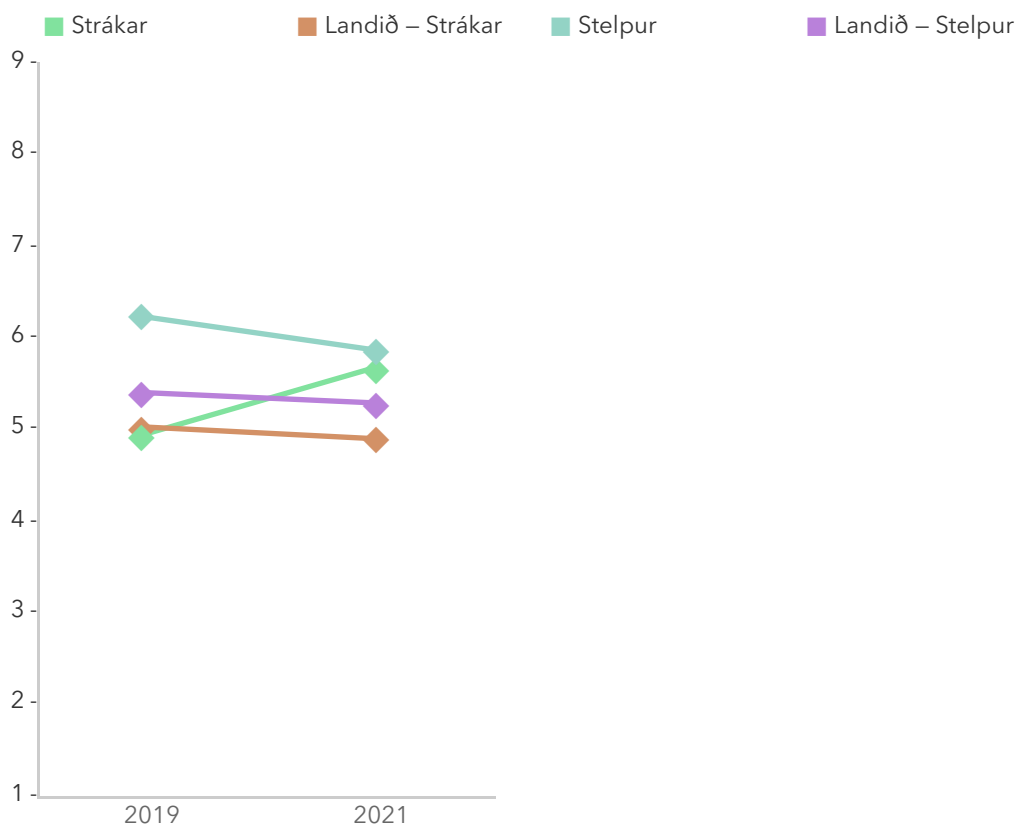
Myndin sýnir breytingar á meðaltali skólans á milli ára í samanburði við þróunina á landinu í heild.

3.6. Vellíðan í skólanum 1.-5.b – Kyn



Þessi mynd sýnir kynjamun meðal nemenda í skólanum, samanborið við kynjamun á landinu í heild.

3.6. Vellíðan í skólanum 1.-5.b – Ársmeðaltöl eftir kyni



Þessi mynd sýnir kynjamun meðal svarenda í skólanum, samanborið við kynjamun á meðal svarenda í viðmiðunarhópnum þau ár sem skólinn hefur tekið þátt. Niðurstöður fyrir hvort kyn eru birtar þegar lágmarksfjöldi er náð. Meðaltöl hvernar línu birtast þegar farið er með bendilinn yfir viðkomandi línu.

3.6. Vellíðan í skólanum 1.-5.b – Árgangamunur

Færri en 5 þátttakendur í einum eða fleiri hópum sáu þessa spurningu. Svör falin til að viðhalda nafnleynd.



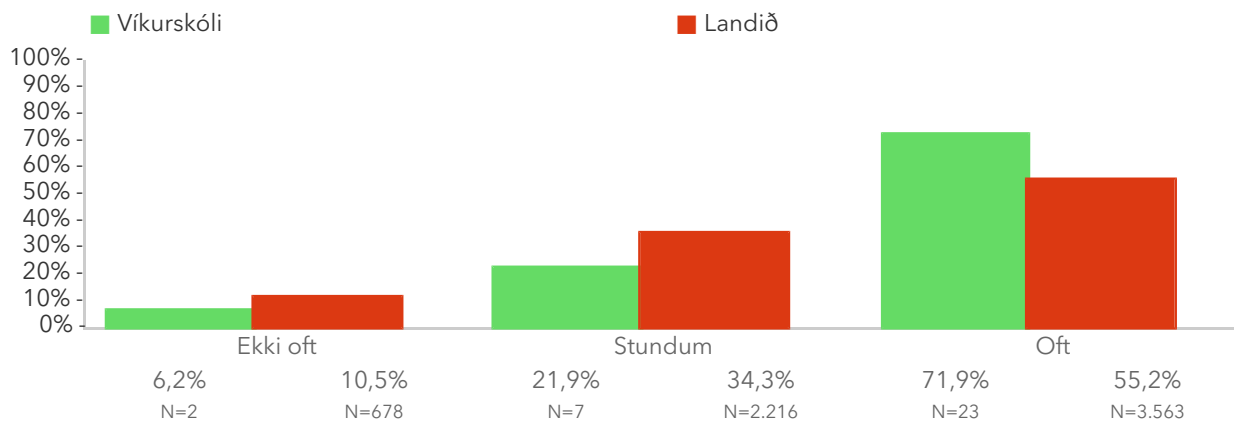
Þessi mynd sýnir mun árgöngum innan skólans samanborið við árgangamun á landinu í heild.

Spurningar sem mynda matsþátt

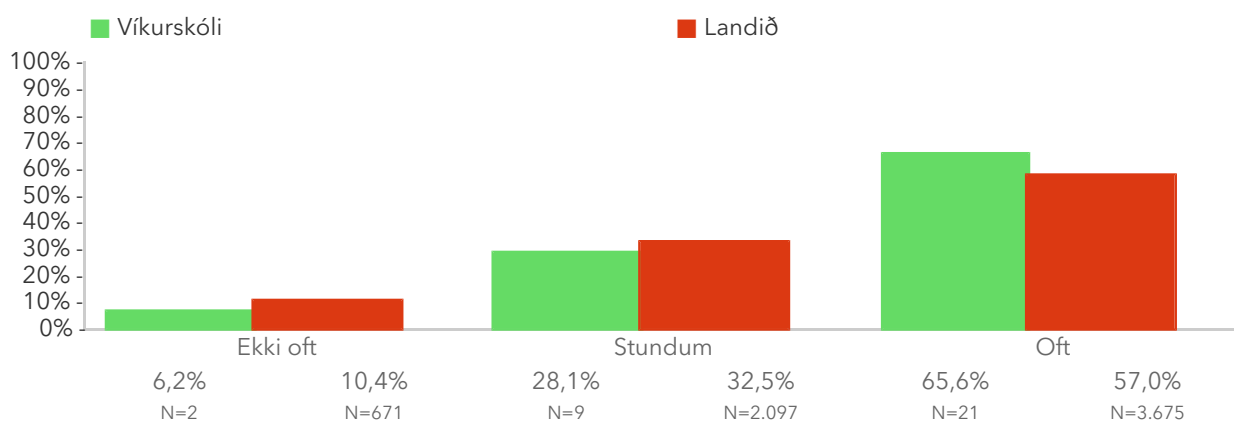
Nemendur eru beðnir um að lesa eða hlusta á fullyrðingarnar og merkja við þá mynd sem á við um þá.

*Tölfræðilega marktækur munur á dreifingu skv. kí-kvaðrat prófi.

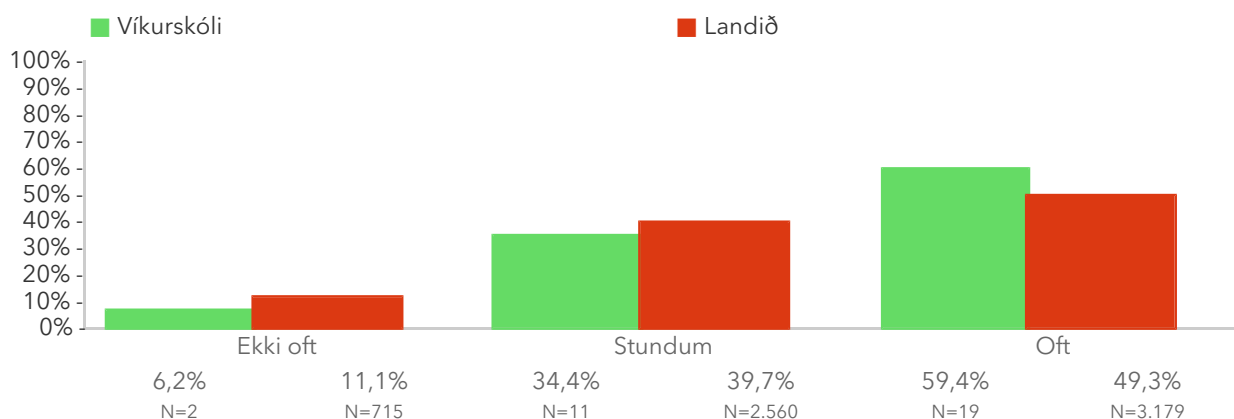
3.6.1 Þegar ég er í skólanum finnst mér vera hugsað vel um mig



3.6.2 Þegar ég er í skólanum finnst mér ég vera örugg / öruggur



3.6.3 Þegar ég er í skólanum er ég hamingjusamur / hamingjusöm



3.6.4 Þegar ég er í skólanum finnst mér fólk vera sanngjarnt við mig

