
Nemendakönnun 2.-5.b. 2022-2023

Víkurskóli

Niðurstöður

Síðast uppfærðar 22. nóvember 2022

Vinnsluaðili: Vísar rannsóknir ehf.

☎ +354.583.0700

✉ skolapulsinn@skolapulsinn.is

Efnisyfirlit

Um rannsóknina

Ánægja af lestri

1.5. Ánægja af lestri 2.-5.b

Ánægja með skólann

2.5. Ánægja með skólann 2.-5.b

Vellíðan í skólanum

3.5. Vellíðan í skólanum 2.-5.b

Um rannsóknina

Nemendakönnun í 2.-5. bekk fer fram í október á hverju ári. Október er valinn svo unnt sé að vinna með niðurstöðurnar innan sama skólaárs og mælingin á sér stað. Vorið 2020 var nemendakönnun 1.-5. bekkjar frestað fram í maí vegna truflunar á skólastarfi vegna sóttvarna. Haustið 2022 var könnunin varanlega færð frá apríl yfir í október. Könnunin mælir ánægju af lestri, ánægju af skólanum og vellíðan í skólanum. Spurningar um ánægju af lestri eru upprunalega fengnar úr rannsókn Mckenna og Kear (1990) og spurningar um líðan eru fengnar úr rannsókn McLellan og Steward (2015). Bæði mælitæki voru þýdd af tveimur óháðum þýðendum. Að því loknu voru þýðingarnar samræmdar af þriðja aðila. Íslensku útgáfurnar voru loks forprófaðar og greindar þar sem fram fór leitandi og staðfestandi þáttgreining af tveimur óháðum aðilum. Spurningunum var fækkað og þær aðlagðar að íslensku skólastarfi. Mælitækin voru einnig aðlöguð að fyrirlögn með myndaaðstoð og talgervli. Skólaárið 2017-2018 tóku 32 skólar með 5535 nemendum í þátt í könnuninni. Skv. Hagstofu Íslands voru alls 23.307 nemendur skráðir í 1. -5. bekk í 163 skólum árið 2016. Miðað við heildarfjölda nemenda 2016 tóku því 24% nemenda þátt í nemendakönnuninni í apríl 2018. Forprófun könnunarinnar var gerð á skólaárinu 2017-2018 og því merkir talan 5 dæmigerðan nemanda í 2. - 5. bekk skólaárið 2017-18. Öryggismörk í marktæktarprófum eru 90%. Lágmarkssvarhlutfall í hverjum skóla er 80%. Þegar svarhlutfall er lægra en 60% eru niðurstöður ekki birtar og svör nemenda eru ekki tekin með í landsmeðaltalið. Niðurstöður einstakra matsþátta eru í flestum tilfellum settar fram á stöðluðum kvarða sem kallast staðalniur (e. stanines). Staðalniur eru með meðaltalið 5 og staðalfrávikkið 2. Sem viðmiðunarregla er munur uppá 0,5 stig á staðalniúkvarða ekki mikill munur, munur uppá 1,0 stig telst töluverður munur og munur uppá 1,5 stig og meira telst mikill munur. Túlkun á mikilvægi munarins fer eftir efni og dreifingu hvers matsþátta fyrir sig. Ef áhugi er að koma á samstarfi við skóla sem eru með sérstaklega góða útkomu á einhverjum matsþætti er mögulegt að senda tölvupóst á skolapulsinn@skolapulsinn.is og athugað verður hvort vilji er til að koma á slíku samstarfi.

Heimildir

Mckenna, M. C., & Kear, D. J. (1990). Measuring attitude toward reading - a new tool for teachers. *Reading Teacher*, 43(9), 626-639. doi:10.1598/Rt.43.8.3

McLellan, R., & Steward, S. (2015). Measuring children and young people's wellbeing in the school context. *Cambridge Journal of Education*, 45(3), 307-332. doi:10.1080/0305764x.2014.889659

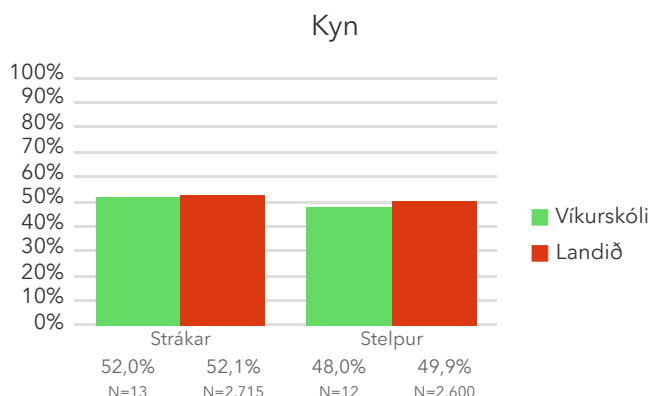
Könnun hafin: 1. apr. 2023

Könnun lýkur: 1. maí 2023

Fjöldi þátttakenda: 25

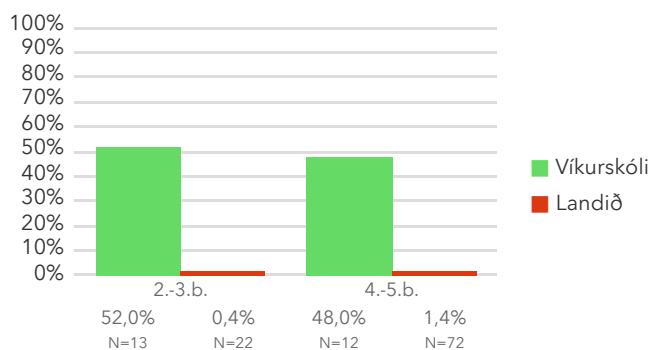
Fjöldi svarenda: 25

Svarhlutfall: 100%



Þessi mynd sýnir kynjahlutfall meðal þátttakenda í skólanum samanborið við hlutfallið í viðmiðunarhópnum.

Árgangamunur



Þessi mynd sýnir hlutfall þátttakenda eftir bekkjum í skólanum samanborið við hlutfallið í viðmiðunarhópnum.

Þátttaka eftir spurningum

Spurningar ↑ ↓	Svör	Sleppt	Svarhlutfall (%)
1.5.1 Hvað finnst þér um að lesa þér til gamans heima?	25	0	100,0%
1.5.2 Hvað finnst þér um að lesa í skólanum?	25	0	100,0%
1.5.3 Hvað finnst þér um að lesa skólabækurnar þínar?	25	0	100,0%
1.5.4 Hvað finnst þér um að læra með því að lesa bók?	25	0	100,0%
1.5.5 Hvað finnst þér um sögur sem þú lest í lestrarkennslu?	25	0	100,0%
2.5.1 Þegar ég er í skólanum finnst mér ég hafa mikla orku	25	0	100,0%
2.5.2 Þegar ég er í skólanum finnst mér ég hafa margt að hlakka til	25	0	100,0%
2.5.3 Þegar ég er í skólanum finnst mér ég hafa gaman af mörgu	25	0	100,0%
2.5.4 Þegar ég er í skólanum finnst mér margt vera spennandi	25	0	100,0%
3.5.1 Þegar ég er í skólanum finnst mér vera hugsað vel um mig	24	1	96,0%
3.5.2 Þegar ég er í skólanum finnst mér ég vera öruggur	25	0	100,0%
3.5.3 Þegar ég er í skólanum er ég hamingjusamur	25	0	100,0%
3.5.4 Þegar ég er í skólanum finnst mér fólk vera sanngjarnt við mig	25	0	100,0%

Taflan sýnir fjölda þeirra sem svöruðu eða slepptu spurningu.

Nemendakönnun 2.-5.b. 2022-2023

Á þessari síðu má sjá yfirlit yfir alla matsþætti könnunarinnar. Niðurstaða hvers þáttar er meðaltal mæligilda á bilinu 1 til 9 (staðalníur). Niðurstaða skólans á hverjum matsþætti er borin saman við samanlagða útkomu allra skóla sem taka þátt í könnuninni. Hægt er að raða matsþáttunum með því að smella á viðkomandi dálkaheiti. Feitletraðar tölur merkja að svör þátttakenda í rannsókninni hafi verið tölfræðilega marktækt frábrugðin svörum viðmiðunarhópsins miðað við líkindaúrtak. Þar sem að allir nemendur í 2.-5. bekk tóku þátt í þessari könnun er þó allur munur marktækur. Hátt gildi á kvarða sýnir að viðkomandi þáttur er sterkt einkenni nemenda í skólanum. Sem viðmiðunarregla er munur á staðalníukvarða uppá 0,5 stig ekki mikill munur, munur uppá 1,0 stig telst töluverður munur og munur uppá 1,5 stig og meira telst mikill munur. Túlkun á mikilvægi munarins fer eftir efni og dreifingu hvers matsþáttar fyrir sig. Bæði breyting frá fyrri mælingu og munur á gildi skólans miðað við landsmeðaltal eru tilgreind með lituðum stöfum, rauðum ef samanburðurinn er neikvæður en grænum ef hann er jákvæður.

Nánar má lesa um túlkun hvers matsþáttar með því að smella á viðkomandi matsþátt.

1. Ánægja af lestri

Matsþættir ↑ ↓	Niðurstaða	N	Breyting	Landið	N	Mismunur
1.5. Ánægja af lestri 2.-5.b	4,8	25	-1,0	4,8	5.166	0,0

2. Ánægja með skólann

Matsþættir ↑ ↓	Niðurstaða	N	Breyting	Landið	N	Mismunur
2.5. Ánægja með skólann 2.-5.b	4,9	25	-0,1	5,1	5.167	-0,2

3. Vellíðan í skólanum

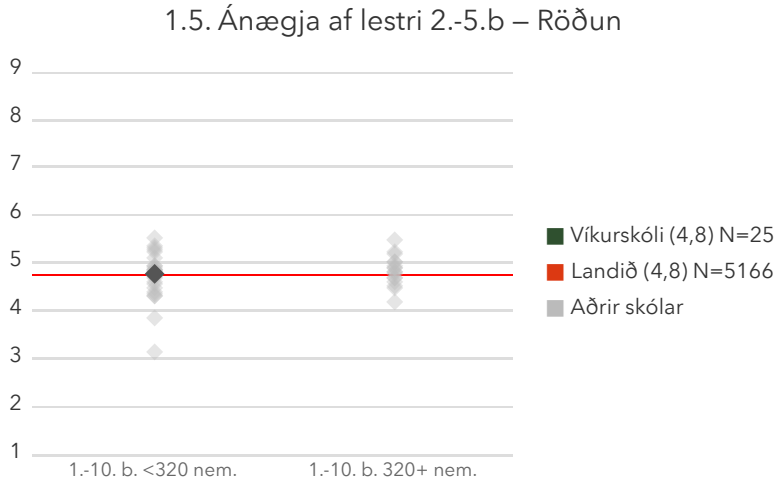
Matsþættir ↑ ↓	Niðurstaða	N	Breyting	Landið	N	Mismunur
3.5. Vellíðan í skólanum 2.-5.b	4,7	25	-1,0	5,1	5.154	-0,4

Ánægja af lestri

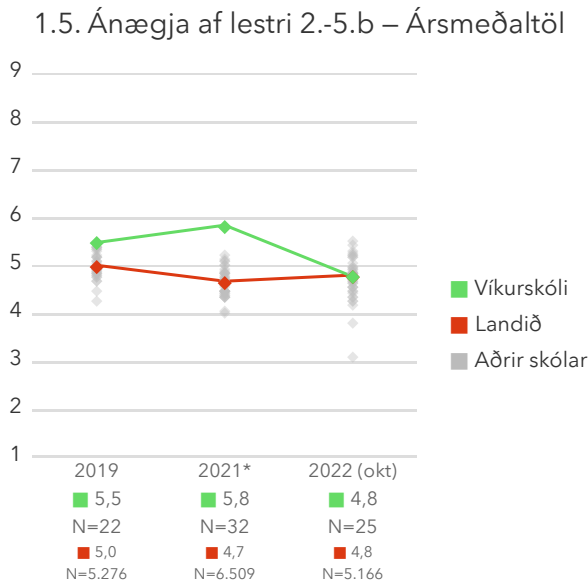
1.5. Ánægja af lestri 2.-5.b

Ánægja af lestri er matspáttur sem samanstendur af fimm spurningum sem ná til lesturs heima og í skólanum. Leitandi þáttgreining leiddi í ljós að nemendur í forþrófunarskólunum gerðu ekki greinarmun á ánægju af lestri í skólanum og heima fyrir og því tilheyra þær spurningar sama matsþættinum í könnuninni. Munur uppá 0,5 stig telst ekki mikill munur, munur uppá 1,0 stig telst töluverður munur og munur uppá 1,5 stig og meira telst mikill munur.

*Tölfræðilega marktækur munur á hópum skv. ANOVA prófi.

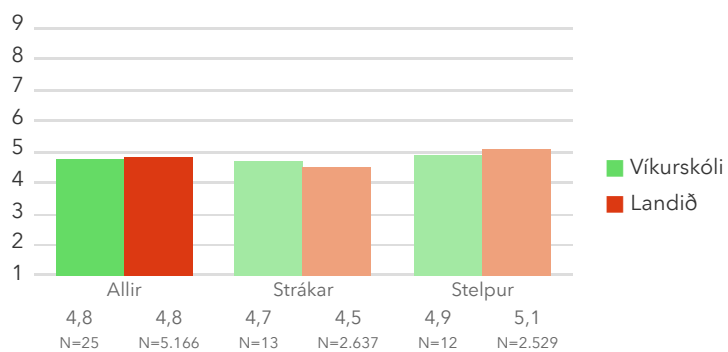


Á þessari mynd sést hvernig meðaltöl þátttökuskólanna dreifast. Meðaltal skólans er merkt með dökkgrænum punkti á myndinni og rauða línan sýnir meðaltal viðmiðunarhópsins þar sem skólar fá vægi í samræmi við stærð. Munur uppá 0,5 stig telst ekki mikill munur, munur uppá 1,0 stig telst töluverður munur og munur uppá 1,5 stig og meira telst mikill munur. Vinstri punktaröðin sýnir niðurstöður lítilla skóla (1-319 nem.). Hægri punktaröðin sýnir niðurstöður stórra skóla (320+ nem.).



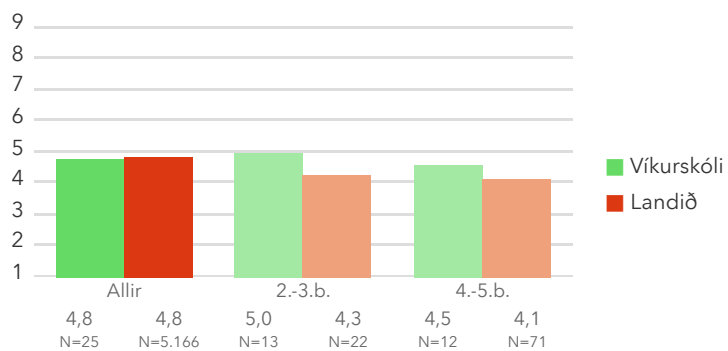
Myndin sýnir breytingar á meðaltali skólans á milli ára í samanburði við þróunina á landinu í heild. Breytingu má sjá í þróuninni árið 2022 þegar framkvæmd könnunarinnar var færð frá lokum (apr.) til upphafs skólaársins (okt.).

1.5. Ánægja af lestri 2.-5.b – Kyn



Þessi mynd sýnir kynjamun meðal nemenda í skólanum, samanborið við kynjamun á landinu í heild.

1.5. Ánægja af lestri 2.-5.b – Árgangamunur



Þessi mynd sýnir mun árgöngum innan skólans samanborið við árgangamun á landinu í heild.

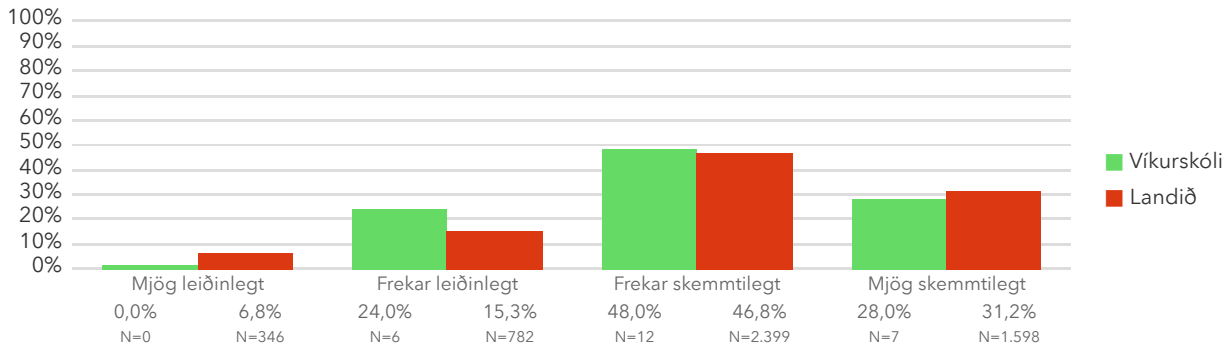
Spurningar sem mynda matsþátt

Nemendur eru beðnir að lesa eða hlusta á spurningarnar og merkja við þá mynd sem á við um þá.

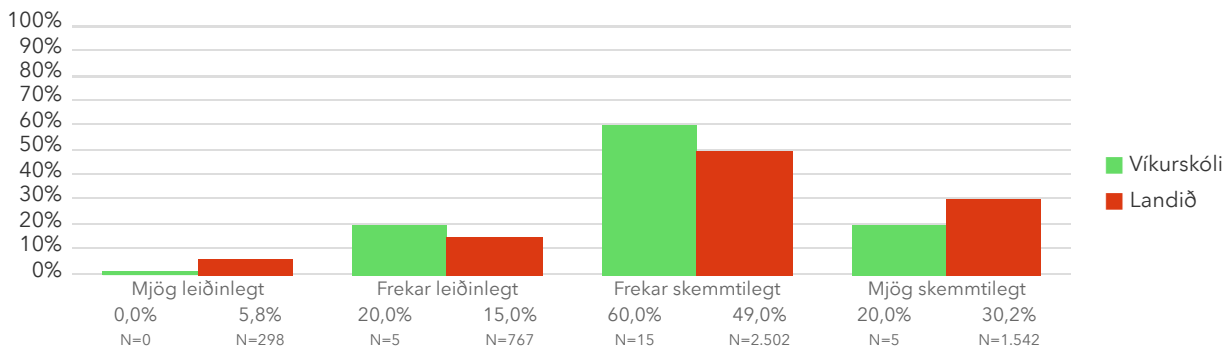
*Tölfræðilega marktækur munur á dreifingu skv. kí-kvaðrat prófi.

Lestu eða hlustaðu á spurningarnar og merktu við þá mynd sem á við um þig.

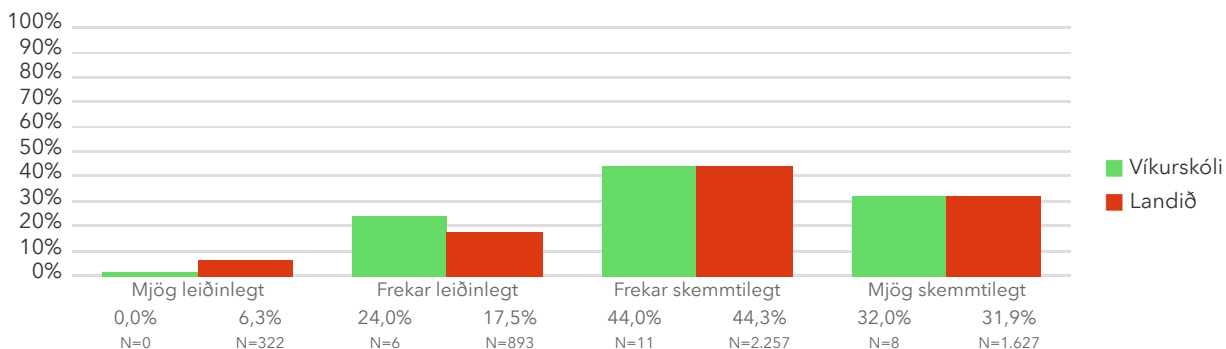
1.5.1 Hvað finnst þér um að lesa þér til gamans heima?



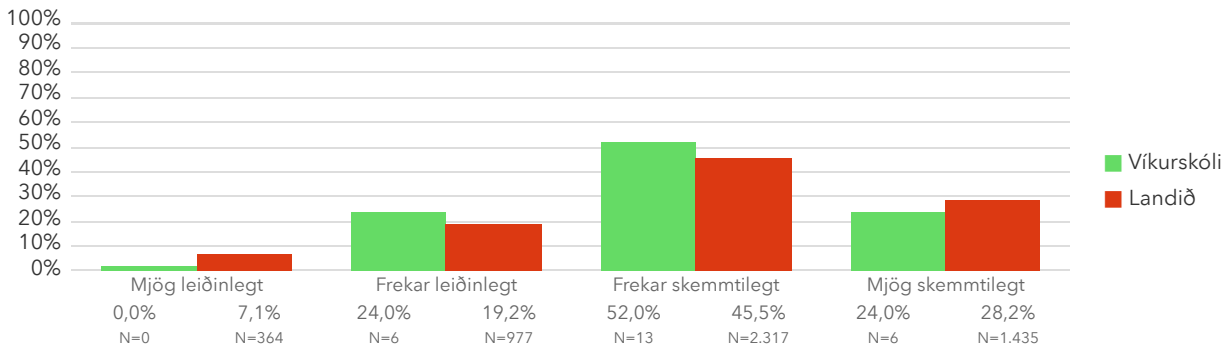
1.5.2 Hvað finnst þér um að lesa í skólanum?



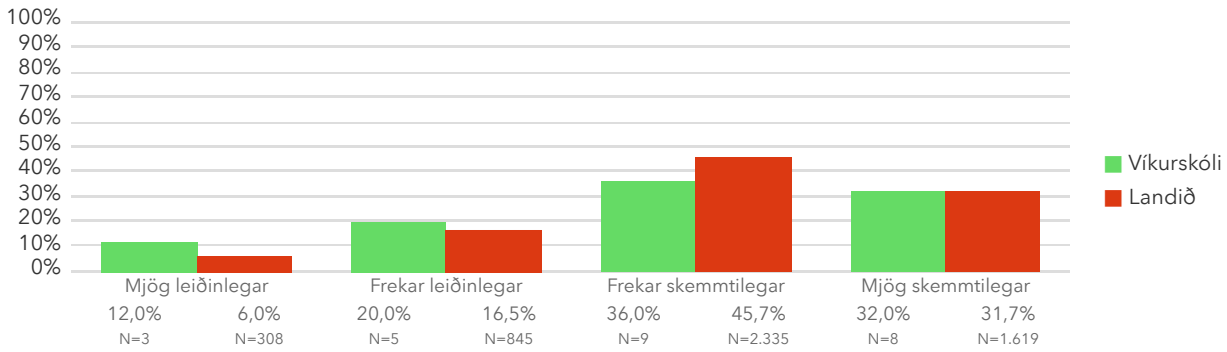
1.5.3 Hvað finnst þér um að lesa skólabækurnar þínar?



1.5.4 Hvað finnst þér um að læra með því að lesa bók?



1.5.5 Hvað finnst þér um sögur sem þú lest í lestrarkennslu?

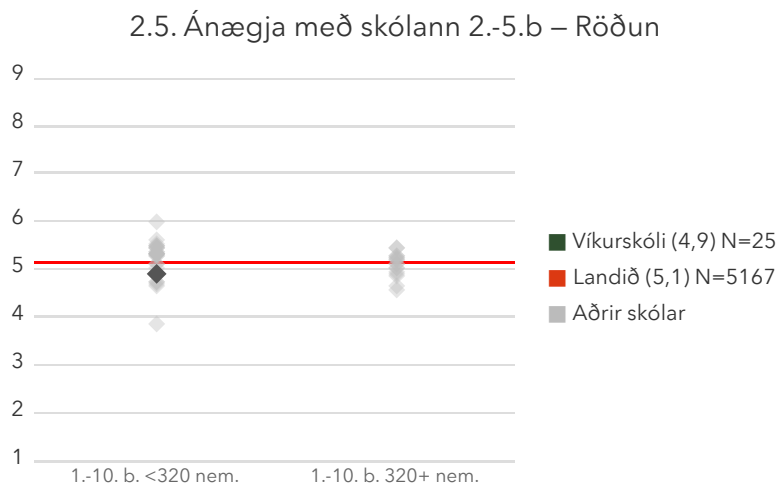


Ánægja með skólann

2.5. Ánægja með skólann 2.-5.b

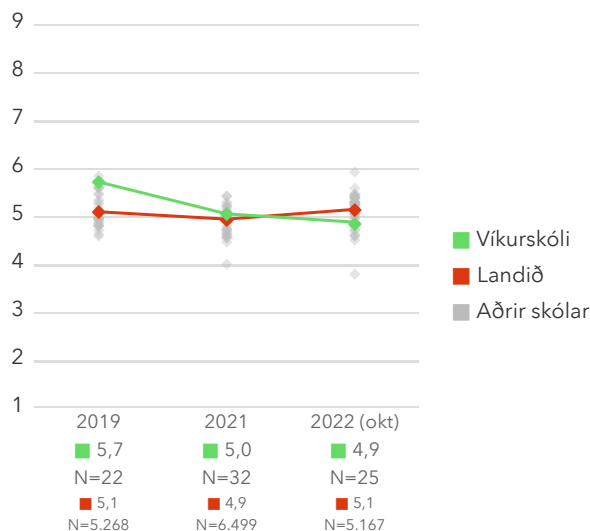
Ánægja með skólann er matsþáttur sem samanstendur af fjórum spurningum sem ná m.a. til hversu gaman og spennandi nemendur telja skólastarfið vera. Greining á gögnum úr fyrstu fyrirlögn leiddi í ljós að ánægja með skólann virðist almennt dala töluvert frá 1.-5. bekkjar á landsvísu. Munur uppá 0,5 stig telst ekki mikill munur, munur uppá 1,0 stig telst töluverður munur og munur uppá 1,5 stig og meira telst mikill munur.

*Tölfræðilega marktækur munur á hópum skv. ANOVA prófi.



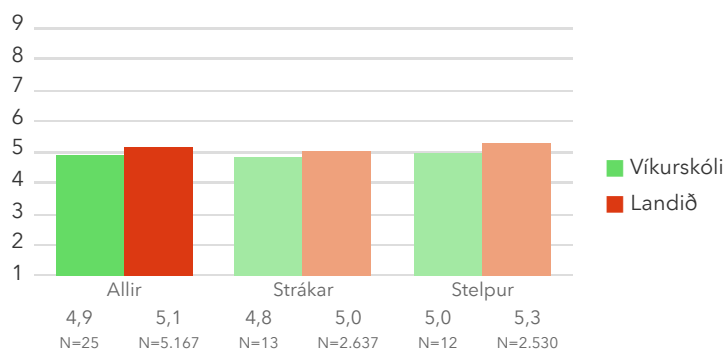
Á þessari mynd sést hvernig meðaltöl þátttökuskólanna dreifast. Meðaltal skólans er merkt með dökkgrænum punkti á myndinni og rauða línan sýnir meðaltal viðmiðunarhópsins þar sem skólar fá vægi í samræmi við stærð. Munur uppá 0,5 stig telst ekki mikill munur, munur uppá 1,0 stig telst töluverður munur og munur uppá 1,5 stig og meira telst mikill munur. Vinstri punktaröðin sýnir niðurstöður lítilla skóla (1-319 nem.). Hægri punktaröðin sýnir niðurstöður stórra skóla (320+ nem.).

2.5. Ánægja með skólann 2.-5.b – Ársmeðaltöl



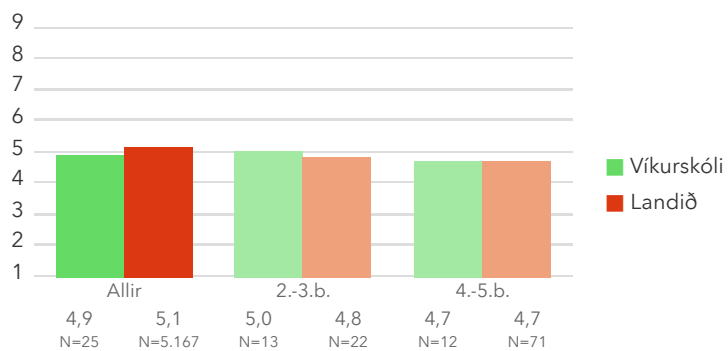
Myndin sýnir breytingar á meðaltali skólans á milli ára í samanburði við þróunina á landinu í heild. Breytingu má sjá í þróuninni árið 2022 þegar framkvæmd könnunarinnar var færð frá lokum (apr.) til upphafs skólaársins (okt.).

2.5. Ánægja með skólann 2.-5.b – Kyn



Þessi mynd sýnir kynjamun meðal nemenda í skólanum, samanborið við kynjamun á landinu í heild.

2.5. Ánægja með skólann 2.-5.b – Árgangamunur



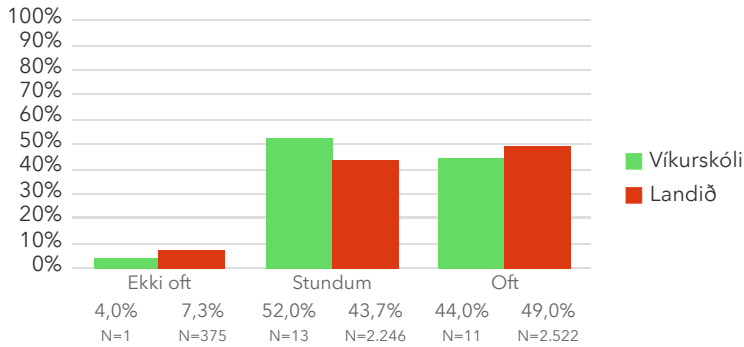
Þessi mynd sýnir mun árgöngum innan skólans samanborið við árgangamun á landinu í heild.

Spurningar sem mynda matsþátt

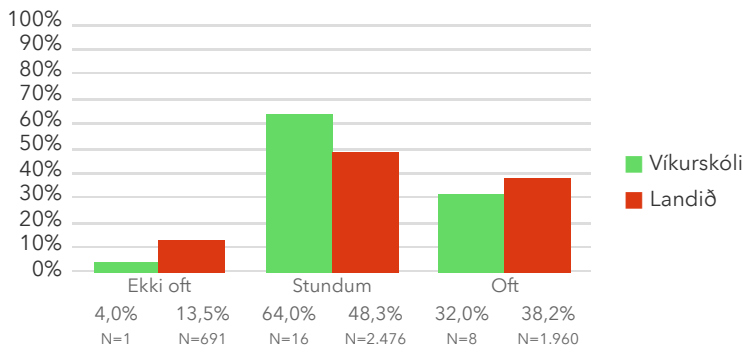
Nemendur eru beðnir um að lesa eða hlusta á fullyrðingarnar og merkja við þá mynd sem á við um þá.

*Tölfræðilega marktækur munur á dreifingu skv. kí-kvaðrat prófi.

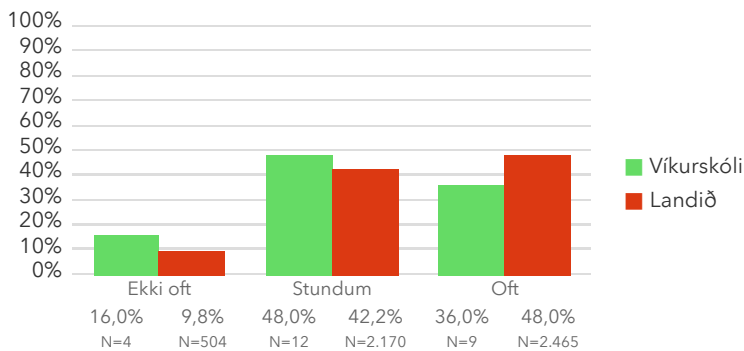
2.5.1 Þegar ég er í skólanum finnst mér ég hafa mikla orku



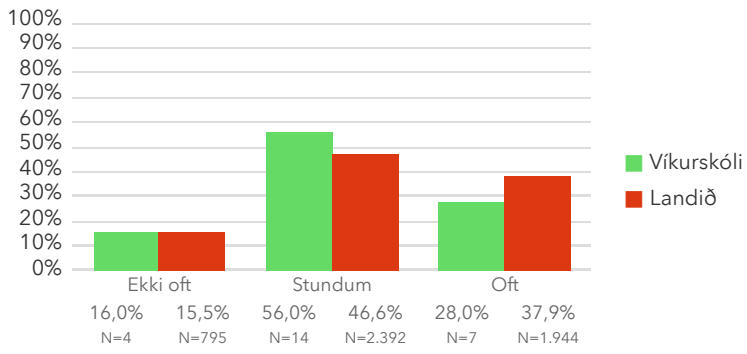
2.5.2 Þegar ég er í skólanum finnst mér ég hafa margt að hlakka til



2.5.3 Þegar ég er í skólanum finnst mér ég hafa gaman af mörgu



2.5.4 Þegar ég er í skólanum finnst mér margt vera spennandi

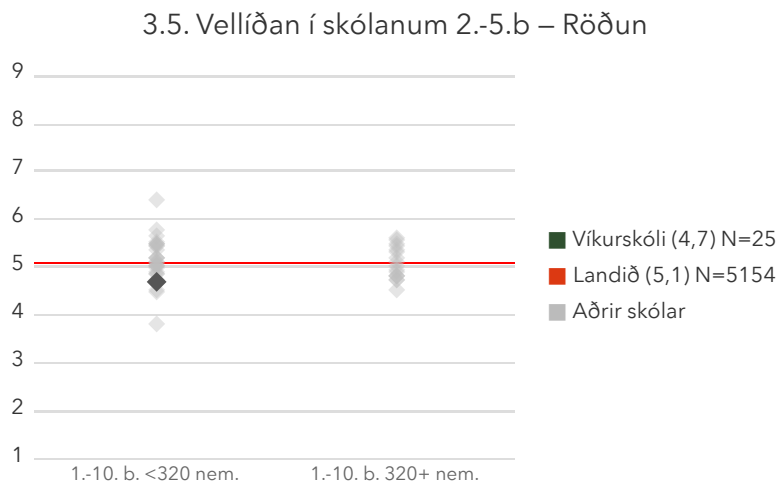


Velliðan í skólanum

3.5. Vellíðan í skólanum 2.-5.b

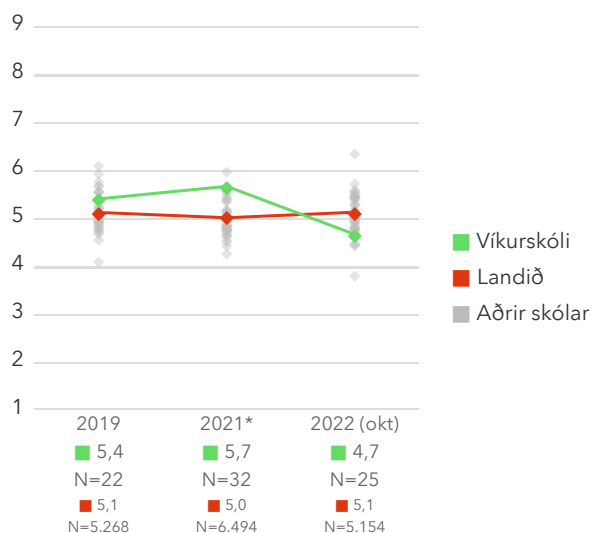
Vellíðan í skólanum er matsþáttur sem samanstendur af fjórum spurningum sem ná m.a. til þess hversu hamingjusöm og örugg nemendur telja sig vera í skólanum. Greining á gögnum úr fyrstu fyrirlögn leiddi í ljós að á landsvísu virðist vellíðan almennt ekki dala með aldri líkt og ánægja með skólann. Munur uppá 0,5 stig telst ekki mikill munur, munur uppá 1,0 stig telst töluverður munur og munur uppá 1,5 stig og meira telst mikill munur.

*Tölfræðilega marktækur munur á hópum skv. ANOVA prófi.



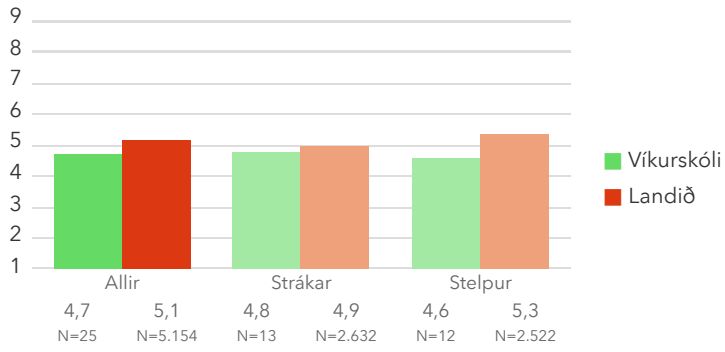
Á þessari mynd sést hvernig meðaltöl þátttökuskólanna dreifast. Meðaltal skólans er merkt með dökkgrænum punkti á myndinni og rauða línan sýnir meðaltal viðmiðunarhópsins þar sem skólar fá vægi í samræmi við stærð. Munur uppá 0,5 stig telst ekki mikill munur, munur uppá 1,0 stig telst töluverður munur og munur uppá 1,5 stig og meira telst mikill munur. Vinstri punktaröðin sýnir niðurstöður lítilla skóla (1-319 nem.). Hægri punktaröðin sýnir niðurstöður stórra skóla (320+ nem.).

3.5. Vellíðan í skólanum 2.-5.b – Ársmeðaltöl



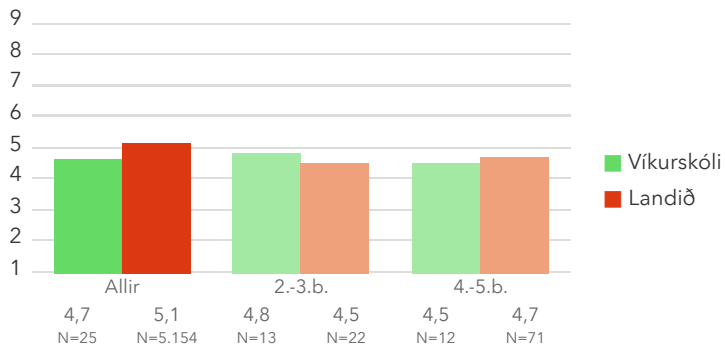
Myndin sýnir breytingar á meðaltali skólans á milli ára í samanburði við þróunina á landinu í heild. Breytingu má sjá í þróuninni árið 2022 þegar framkvæmd könnunarinnar var færð frá lokum (apr.) til upphafs skólaársins (okt.).

3.5. Vellíðan í skólanum 2.-5.b – Kyn



Þessi mynd sýnir kynjamun meðal nemenda í skólanum, samanborið við kynjamun á landinu í heild.

3.5. Vellíðan í skólanum 2.-5.b – Árgangamunur



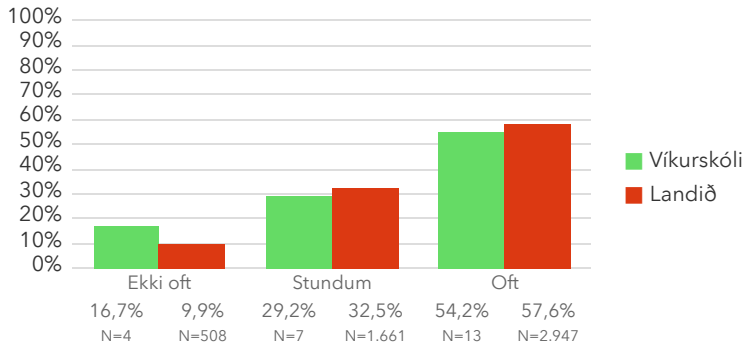
Þessi mynd sýnir mun árgöngum innan skólans samanborið við árgangamun á landinu í heild.

Spurningar sem mynda matsþátt

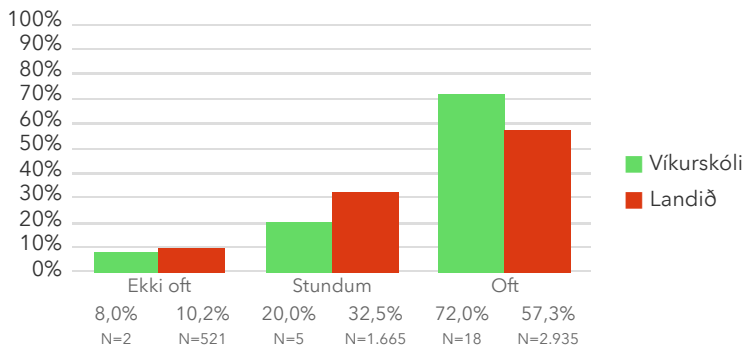
Nemendur eru beðnir um að lesa eða hlusta á fullyrðingarnar og merkja við þá mynd sem á við um þá.

*Tölfræðilega marktækur munur á dreifingu skv. kí-kvaðrat prófi.

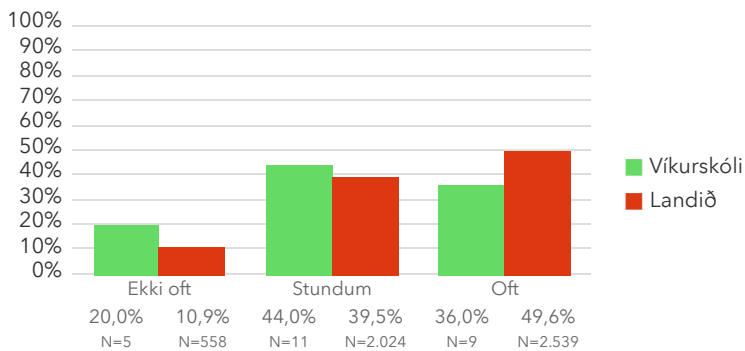
3.5.1 Þegar ég er í skólanum finnst mér vera hugsað vel um mig



3.5.2 Þegar ég er í skólanum finnst mér ég vera öruggur



3.5.3 Þegar ég er í skólanum er ég hamingjusamur



3.5.4 Þegar ég er í skólanum finnst mér fólk vera sanngjarnt við mig

